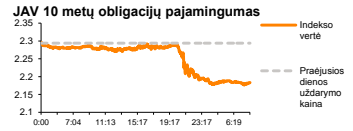
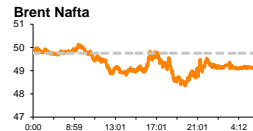
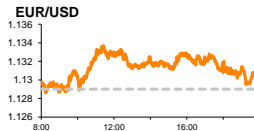
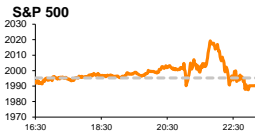


Rytinė finansų rinkų apžvalga

Finansų rinkų tarnyba – penktadienis, 2015 m. rugsėjo 18 d.

Dienos prekyba

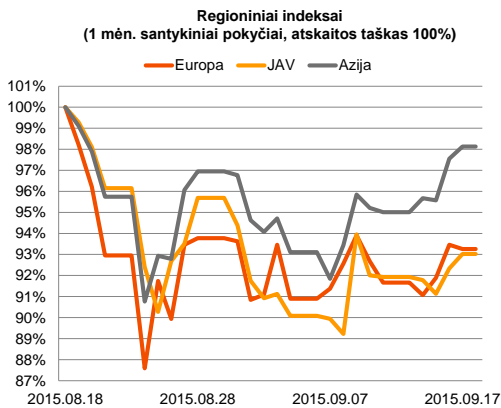


Finansų makleris
Renatas Žeknys
(8 5) 258 2295

- FED'as nepakeitė bazinės palūkanų normos
- JAV doleris silpnėjo prieš eurą

Pasaulio finansų rinkų tendencijos

Daug įtampas sukėlęs FED'o susirinkimas baigėsi ir JAV bazinė palūkanų norma liko žemumose, ją išlaikant nepakeistą. S&P 500 indeksas nuo dienos pradžios nežymiai kilo, o po rodiklio paskelbimo sekė indekso šuoliu žemyn beveik 0,7 proc. Vėliau indeksas pradėjo kopti ir nuo prieš tai buvusio dienos žemiausio lygio pakilo net 1,64 proc. ties 2020,86 punktu riba, tačiau dienos pabaigoje investuotojai liko vis tiek neigiamai nusiteikę, indeksą spaudžiant iki 1990,2 ribos su -0,26 proc. pokyčiu. FED'o vadovė spaudos konferencijoje pasakė, kad dauguma narių tikisi, kad palūkanų lygis šalyje bus pradėtas didinti dar šiais metais, JAV ekonomikai augant. Anksčiau FED'as akcentavo, kad didelį svertą palūkanų normų didinimui turi infliacijos bei darbo rinkos duomenys. Vakar paskelbti šalies darbo rinkos rodikliai parodė, kad jie yra žemiausiame lygyje per pastaruosius du mėnesius. Taigi situacija darbo rinkoje taisosi, tačiau dar anksčiau paskelbta sumažėjusi mėnesinė infliacijos norma kelia nerimą, o prie jo prisideda išoriniai faktoriai, tokie kaip Kinijos ekonomikos lėtėjimo ženklai. Svarbesnių makroekonominių rodiklių Europoje ketvirtadienį skelbiama nebuvo. Vokietijos **DAX** indeksas pakilo 0,02 proc., o **Stoxx Europe 600** susitraukė 0,18 proc., abiejų indeksų dienos apyvartoms esant žemesniame lygyje nei trijų mėnesių vidurkis. Tokia statistika rodo, kad investuotojai tiesiog laukė FED' o veikslių, nesiryžtant priimti svarbesnių sprendimų.

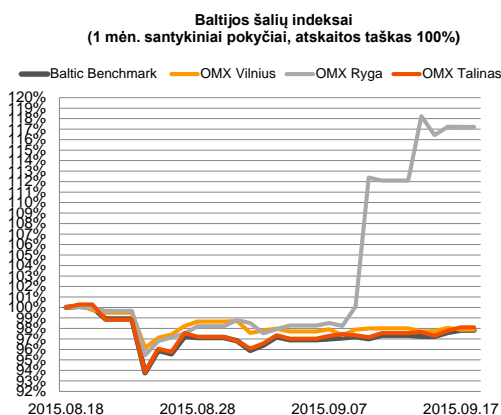
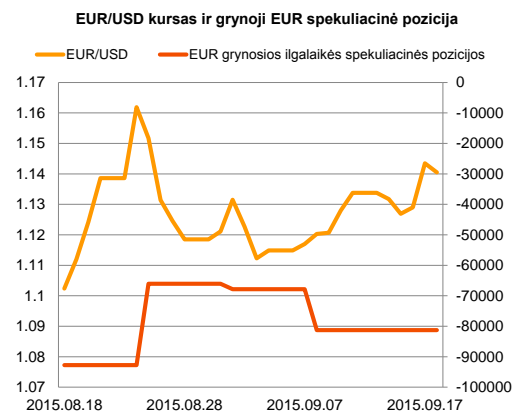


Valiutų rinkos























Ko gero dar per šiuos metus nebuvo tokio neapibrėžto FED'o susirinkimo, kurio metu investuotojai buvo sulaukę kvapą, laukiant ar bus ryžtasi padidinti pirmą kartą nuo 2008 metų skolinimosi kaštus. Veiksmų nebuvo imtasi ir tai aktyviai paveikė JAV dolerio vertę prieš kitas pagrindines valiutas. Vakar prieš pat 21:00 val. EUR/USD valiutų kursas laikėsi ties **1,1334** lygiu, o tik paskelbus, kad JAV bazinė palūkanų norma išlieka nepakeista, pastarasis valiutų kursas šoktelėjo 0,57 proc. iki **1,1399**. Besibaigiant dienai JAV doleris dar susilpnėjo ir valiutų lygis pasiekė **1,1435** ribą. Šiandien ryte nežymiai kursas atšoko ir svyruoja ties **1,1412**.




Baltijos vertybinių popierių rinka

Pasibaigus prekybai, **Baltic Benchmark** indeksas pakilo 0,22 proc. ir dienos apyvarta pasiekė 357 tūkst. eurų. Po prekybos buvo paskelbta, kad „Euromin Holdings“ įsigijo „Latvijas Naftas Tranzits“ valdomą 43,25 proc. „Ventspils nafta“ akcijų paketą ir šiuo metu turės 92,35 proc. bendrovės akcijų. Šis įsigijimas peržengia 50 proc. valdomo portfelio ribą ir bendrovė privalės skelbti oficialų siūlymą supirkti likusias akcijas. Pagal Latvijoje galiojančius įstatymus, supirkimo kaina yra nustatoma vadovaujantis trimis kriterijais ir negali būti mažesnė už: 12 paskutinių mėnesių svertinį vidurkį, per pastaruosius 12 mėnesių pagrindinio akcininko vykdytus akcijų įsigijimus bei buhalterinę akcijos vertę. Vakar prieš užsidarant prekybai bendrovės akcijos kaina kilo 3,48 proc. iki 2,38 euro, o šiandien tikėtina investuotojų aktyvumas bus daug didesnis, siekiant investuotojams pasipelninti iš numatomo oficialaus siūlymo.



Nebus skelbiama svarbesnių naujienų.

Pasaulio rinkos					
Pavadinimas	Indekso vertė	Dienos pokytis, %	Mėnesio pokytis, %	Nuo metų pradžios, %	12 mėn. pokytis, %
JAV					
 S&P 500	1990	▼ -0.26	-5.09	-3.34	-1.05
 Dow Jones	16675	▼ -0.39	-4.78	-6.44	-3.42
 Nasdaq Comp	4894	▲ 0.10	-3.27	3.33	6.54
 Russell 2000	1181	▲ 0.47	-2.81	-1.99	1.85
Skandinavija					
 OMX Stockholm 30	1486	▲ 0.19	-6.13	1.50	4.92
 OMX Helsinki 25	3101	▼ -0.23	-7.06	3.76	5.11
 OMX Copenhagen 20	949.9	▲ 0.29	-6.24	27.60	23.34
 Oslo stock exchange	529.5	▲ 0.81	-3.61	1.12	-6.58
Europa					
 DJ Euro STOXX 50	3256	▲ 0.12	-6.85	3.48	-0.48
 CAC 40	4655	▲ 0.20	-6.36	8.95	4.27
 DAX 10230	10230	▲ 0.02	-6.29	4.32	4.40
 FTSE 100	6187	▼ -0.68	-5.20	-5.77	-9.27
 MB 22100	22100	▲ 0.18	-5.52	16.24	4.59
 IBEX 35	10107	▲ 1.30	-7.26	-1.68	-8.05
Centrinė ir Rytų Europa					
 ATX 2290	2290	▼ -0.10	-6.97	6.03	-0.53
 WIG20 2199	2199	▲ 0.81	1.38	-5.03	-12.13
 BUX 21041	21041	▼ -0.32	-4.37	26.49	12.22
 PX 1009.5	1009.5	▲ 0.72	-1.15	6.63	1.35
 RTS 823	823	▼ -1.70	1.67	4.10	-30.67
Azija					
 Nikkei 225 18152	18152	▼ -1.52	-11.69	4.02	12.97
 Hang Seng 21925	21925	▲ 0.32	-6.60	-7.12	-9.28
 Kospi 1994	1994	▲ 0.88	1.92	4.09	-2.63
Valiutų kursai					
EUR/USD	1.14	▼ -0.26	3.46	-5.73	-11.75
EUR/GBP	0.73	▲ 0.15	-3.89	-5.69	-7.06
EUR/PLN	4.20	▲ 0.18	-0.82	2.13	0.07
EUR/RUB	74.86	▲ 0.03	-3.03	-1.81	-33.58
Žaliavų rinka					
Brent nafta	49.1	▲ 0.02	0.57	-14.37	-49.75
Auksas	1129	▼ -0.24	0.99	-4.69	-7.87
Palūkanų normos					
EURIBOR 6 mėn.	0.04	0.00	-18.18	-78.95	-80.85
LIBOR USD 6 mėn.	0.55	▲ 1.76	4.69	51.46	66.44

Baltijos regionas					
Pavadinimas	Indekso vertė	Dienos pokytis, %	Mėnesio pokytis, %	Nuo metų pradžios, %	12 mėn. pokytis, %
Baltijos šalys					
 OMX Vilnius	486.8	▼ -0.17	-2.17	7.59	5.98
 OMX Ryga	521.7	▼ -0.01	17.57	27.87	23.85
 OMX Talinas	887.4	▲ 0.32	-2.07	17.53	16.20
OMX Baltic Benchmark	645.4	▲ 0.22	-2.32	13.92	11.75
NASDAQ OMX Baltic sąrašo likvidžios akcijos					
Agrowill Group	0.25	▲ 3.31	-2.34	25.63	4.17
Apranga	2.72	▼ -0.37	0.00	3.82	1.49
Arco Vara	1.17	0.00	0.86	41.30	20.62
Baltika	0.31	▲ 0.65	-17.68	-32.47	-35.40
City Service	1.55	▼ -0.64	-3.73	-7.74	-13.41
Ekspress Grupp	1.28	▲ 0.79	-4.48	12.28	23.08
Grigiškės	1.08	0.00	-6.09	10.20	28.11
Grindeks	5.32	▼ -0.93	-6.83	-17.52	-10.59
Klaipėdos nafta	0.37	▲ 0.55	-3.41	18.33	26.90
Latvijas Gāze	9.16	▼ -0.87	-1.40	0.22	-0.43
LESTO	0.97	▼ -0.82	5.68	-3.11	5.80
Lietuvos dujos	0.77	0.00	-9.41	18.46	6.21
Linus Agro Group	0.67	▲ 0.75	-2.18	-2.46	-4.13
Merko Ehitus	7.91	▼ -1.13	-2.83	13.82	13.18
Nordeccon	1.02	0.00	-2.86	-3.77	-0.97
Olainfarm	7.32	▼ -0.54	-7.92	23.44	6.09
Olympic Entertainment Group	1.85	0.00	-3.14	8.82	-5.61
Panevėžio statybos trestas	0.96	▼ -0.31	-6.60	12.12	-15.61
Pieno žvaigždės	1.40	0.00	-4.76	-9.68	-14.11
Premia Foods	0.42	▲ 0.24	1.61	9.04	13.44
Rokiškio sūris	1.46	▲ 0.69	4.29	5.80	-7.01
Silvano Fashion Group	1.29	0.00	-4.44	9.32	-14.98
Šiaulių bankas	0.29	▼ -0.70	-4.04	16.36	6.00
Tallink Grupp	0.83	▲ 1.71	-0.83	23.41	28.35
Tallinna Kaubamaja	6.15	0.00	-0.16	20.59	22.02
Tallinna Vesi	13.70	▼ -0.72	-0.72	4.58	7.87
TEO LT	1.01	▼ -0.98	-1.94	1.92	1.41
Vilkyškių pieninė	1.73	▲ 1.17	-6.49	-13.50	-11.73
Vilniaus baldai	15.20	0.00	-3.18	-0.65	-6.17
Žemaitijos pienas	0.65	▲ 0.78	-3.73	-8.25	-15.13

Kontaktai:

Renatas Žeknys Makleris Tel: 8 5 258 2295 Renatas.Zeknys@swedbank.lt	Agnė Anzelienė Maklerė Tel: 8 5 258 2306 Agne.Anzeliene@swedbank.lt	Vytautas Čirvinškas Finansinių produktų pardavimo specialistas Tel: 8 5 258 2478 Vytautas.Cirvinskas@swedbank.lt	Martynas Freitakas Makleris Tel: 8 5 258 2504 Martynas.Freitakas@swedbank.lt
---	--	---	---

Apžvalgą užsiprenumeruoti galima adresu: <http://www.swedbank.lt/it/articles/subscribe>
Dėmesio! Ši apžvalga yra tik informacinio pobūdžio, t.y. pateikiama informacija jokiais aplinkybėmis negali būti interpretuojama kaip asmeninė rekomendacija, patarimas, pasiūlymas, nurodymas arba reikalavimas įsigyti ar perleisti apžvalgoje nurodytas finansines priemones ir negali būti jokio vėliau sudaryto sandorio pagrindas ar sudedamoji dalis. Visa pateikta informacija yra surinkta iš viešai prieinamų šaltinių (įmonių, vertybinių popierių biržų, naujienų agentūrų ir kitų). Duomenų šaltinis: „Bloomberg“, „Reuters“, „Swedbank“, „Nasdaq OMX“. Mes neatlikome informacijos tikrinimo ir/ar vertinimo, dėl to negarantuojame informacijos tikslumo, pilnumo ar aktualumo, ir neatsakome už nuostolius, kurie gali atsirasti, kai investuojama remiantis tokia informacija. Pateikta apžvalga taip pat nėra apsaugota nuo skirtingų duomenų ir/ar informacijos palyginimo problemų, dėl įmonių keičiamos apskaitos ir finansinės atskaitomybės paruošimo praktikos (t.y. pasikeitę apskaitos standartai, finansinių ataskaitų konsolidavimo praktikos pasikeitimas ir pan.). Dėl šios priežasties istoriniai palyginamieji duomenys gali būti neprekinami. Draudžiama kopijuoti, spausdinti ar kitaip komerciniais tikslais atgaminti bei platinti šią apžvalgą arba bet kurią jos dalį be „Swedbank“, AB sutikimo. Cituojant būtina nuoroda į šaltinį.