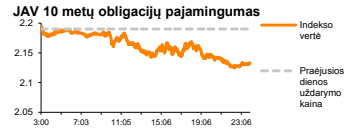
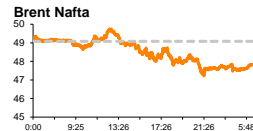
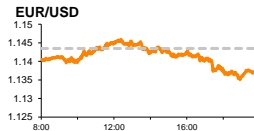
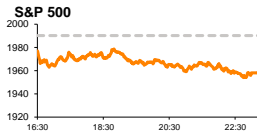


# Rytinė finansų rinkų apžvalga

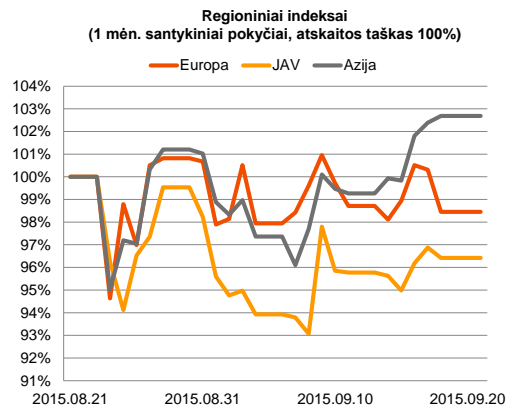
Finansų rinkų tarnyba – pirmadienis, 2015 m. rugsėjo 21 d.

Dienos prekyba



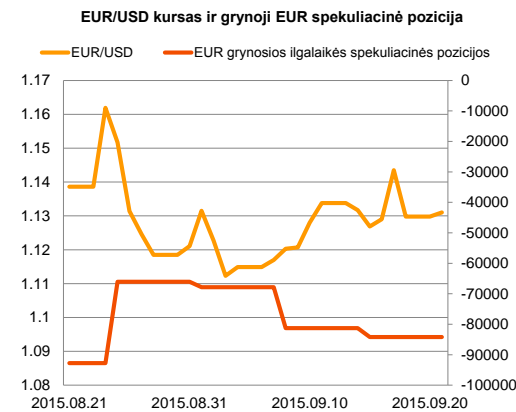
Finansų makleris  
**Renatas Žeknys**  
(8 5) 258 2295

- Investuotojai ieško augimo ženklų Kinijoje ir JAV
- Po penktadienį buvusio staigesnio EUR/USD kritimo, šiandien santykis laikosi be didesnio pokyčio



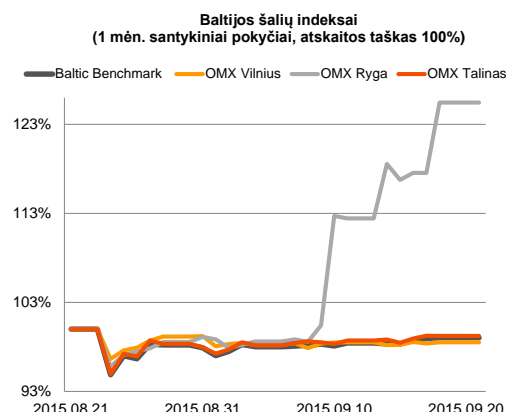
## Pasaulio finansų rinkų tendencijos

Paskutinę praeitos savaitės dieną didieji akcijų biržų indeksai buvo linkę kristi: Vokietijos **DAX** koregavosi -3,06 proc., **Stoxx Europe 600** susitraukė -1,76 proc., o už Atlanto **S&P 500** smuko -1,62 proc. Investuotojams nerimą sukėlė FED'o nuosprendis nedidinti bazinės palūkanų normos, paliekant ją žemumose. Investuotojai suklušo, manydami, kad iš tiesų išorinės grėsmės, tarp kurių Kinijos ekonomikos lėtėjimas, yra didesnės. Atrodo, kad už Atlanto darbo rinkos situacija gerėja, tačiau infliacijos lygis dar yra problemiškas. Remiantis FED'o fondų ateities sandorių reikšmėmis išlieka tik 20 proc. tikimybė, kad bazinė palūkanų norma bus pakelta spalio mėnesį, o 46 proc. tikimybė, kad šis lygis bus keliamas gruodžio mėnesį. Penktadienį JAV buvo paskelbtas ateities tendencijų indeksas (Leading Index), kuris susideda iš daugelio ekonomikos faktorių, atspindint šalies bendrą situaciją. Rugsjūčio mėnesio duomenimis, rodiklis pakilo 0,1 proc. (buvusi reikšmė - 0,2 proc.), o tai rodo, kad JAV ekonomika nors ir po truputį, tačiau išlaiko augimą. Šiandien svarbesnių naujienų sulauksime iš JAV, kur paaiškės, kaip pasikeitė esamų gyvenamųjų pardavimų apimtys. Analitikai prognozuoja, kad rodiklis augs 5,5 mln., kai mėnesį prieš kilo 5,59 mln. Pirmadienio ryte Kinijos **CSI 300** indeksas kyla 1,21 proc. Japonijos akcijų birža nuo šiandien iki trečiadienio bus uždaryta.



## Valiutų rinkos


Penktadienį JAV doleris sustiprėjo prieš eurą 1,2 proc., EUR/USD valiutų kursui apsisojant ties **1,1298**. Savaitgalį įvyko rinkimai Graikijoje, kurios laimėjo Aleksio Tsipro vadovaujama partija. Į šias naujienas EUR/USD valiutų kursas stipriai nereagavo, šiandien ryte pastarąjį vertei šiek tiek pakylant ir ieškant krypties ties **1,1315** riba.

























## Baltijos vertybinių popierių rinka

Penktadienį Pabaltijio investuotojai neatkartojė Europos investuotojų nuotaikų, indeksams fiksuojant nedidelius pokyčius: **OMX Vilnius** indeksas kilo 0.14 proc., **OMX Tallinn** krito 0.03 proc., tik **Rygos** indeksas pašoko net 7.90 proc. Tokį indekso pokytį paveikė „**Ventspils nafta**“ akcijų brangimas. Iš bendros Baltijos šalių biržų apyvartos, siekusios 770 tūkst. eurų, beveik pusė jos atiteko būtent VNF1R akcijoms. Jų kaina užsidarė ties 2.91 EUR (+22.27 proc.), o apyvarta siekė 379 tūkst. EUR. Tokį susidomėjimą pastarosios bendrovės akcijomis paskatino, dar ketvirtadienį vakare praskelbtas pranešimas, kad antras pagal dydį akcininkas „Latvijas Naftas Tranzits“ pardavė turėtą 43.25 proc. akcijų paketą pagrindiniam akcininkui „Euromin Holdings (Cyprus) Limited“ už vieną akciją gaudamas 1.77 EUR. Šiam sandoriui įvykus „Euromin Holdings (Cyprus) Limited“, valdydamas 92.35 proc. bendrovės akcijų, peržengė 50 proc. ribą, kurią viršijus pagal Latvijos įstatymus būtina skelbti oficialų pasiūlymą supirkti likusias bendrovės akcijas. Investuotojai rinkoje suskubo įsigyti VNF1R vertybinių popierių tikėdamiesi, kad oficialaus pasiūlymo kaina pagal kainos nustatymo kriterijus turėtų būti ne mažesnė nei akcijos buhalterinė vertė, kuri remiantis audituota 2014 m. finansine ataskaita siekė 3.12 EUR, 2015 m. I pusmečio duomenimis – 3.28 EUR.





Kitomis akcijomis investuotojai prekiaavo ne itin aktyviai. Kiek didesnio susidomėjimo sulaukė Tallink Grupp akcijos. Jų perleista už 138 tūkst. EUR, o kaina užsidarė ties 0.83 EUR (-0.36 proc.).

2015.09.21	Šalis	Laikas	Svarbiausios dienos makroekonominės naujienos	Prognozė	Buvusi reikšmė
	JAV	17:00	Esamų gyvenamųjų namų pardavimai.	Rugpjūčio mėn. 5,5 mln.	5,59 mln.

### Pasaulio rinkos

Pavadinimas	Indekso vertė	Dienos pokytis, %	Mėnesio pokytis, %	Nuo metų pradžios, %	12 mėn. pokytis, %
JAV					
 S&P 500	1958	↓ -1.62	-0.65	-4.90	-2.60
 Dow Jones	16385	↓ -1.74	-0.46	-8.07	-5.18
 Nasdaq Comp	4827	↓ -1.36	2.58	1.93	5.40
 Russell 2000	1163	↓ -1.47	0.57	-3.43	1.43
Skandinavija					
 OMX Stockholm 30	1453	↓ -2.24	-2.82	-0.78	2.23
 OMX Helsinki 25	3045	↓ -1.78	-1.93	1.91	2.27
 OMX Copenhagen 20	940.9	↓ -0.95	0.24	26.39	21.72
 Oslo stock exchange	521.1	↓ -1.60	-0.79	-0.50	-7.98
Europa					
 DJ Euro STOXX 50	3157	↓ -3.03	-2.77	0.35	-3.54
 CAC 40	4536	↓ -2.56	-2.05	6.16	1.67
 DAX	9916	↓ -3.06	-2.06	1.13	1.19
 FTSE 100	6104	↓ -1.34	-1.35	-7.04	-10.73
 MB	21515	↓ -2.65	-1.06	13.17	2.59
 IBEX 35	9847	↓ -2.57	-4.13	-4.21	-10.50
Centrinė ir Rytų Europa					
 ATX	2241	↓ -2.17	-3.25	3.74	-2.61
 WIG20	2168	↓ -1.42	-0.53	-6.38	-14.62
 BUX	21119	↑ 0.37	-4.53	26.96	14.70
 PX	983.5	↓ -2.58	-0.86	3.88	-1.94
 RTS	817	↓ -0.80	7.11	3.27	-30.22
Azija					
 Nikkei 225	18070	↓ -1.96	-7.03	3.55	10.72
 Hang Seng	21635	↓ -1.30	-3.46	-8.35	-10.99
 Kospi	1966	↓ -1.49	4.80	2.64	-4.27
Valiutų kursai					
EUR/USD	1.13	↑ 0.11	-0.67	-6.51	-11.98
EUR/GBP	0.73	↓ -0.13	-0.36	-6.26	-7.30
EUR/PLN	4.21	↓ -0.10	0.41	1.86	-0.63
EUR/RUB	75.12	↓ -0.01	4.68	-2.16	-33.91
Žaliavų rinka					
Brent nafta	47.8	↑ 0.78	5.24	-16.55	-51.38
Auksas	1138	↓ -0.10	-1.96	-3.91	-6.34
Palūkanų normos					
EURIBOR 6 mėn.	0.04	0.00	-16.28	-78.95	-80.75
LIBOR USD 6 mėn.	0.53	↓ -5.07	-0.55	45.09	59.32

### Baltijos regionas

Pavadinimas	Indekso vertė	Dienos pokytis, %	Mėnesio pokytis, %	Nuo metų pradžios, %	12 mėn. pokytis, %
Baltijos šalys					
 OMX Vilnius	487.4	↑ 0.14	-1.55	7.74	6.36
 OMX Ryga	563.0	↑ 7.90	27.28	37.98	30.20
 OMX Talinas	887.2	↓ -0.03	-0.95	17.50	16.14
 OMX Baltic Benchmark	646.0	↑ 0.09	-1.15	14.02	11.88
NASDAQ OMX Baltic sąrašo likvidžios akcijos					
Agrowill Group	0.25	0.00	-2.72	25.63	4.17
Apranga	2.72	0.00	0.00	3.82	1.87
Arco Vara	1.07	↓ -8.55	-6.14	29.23	10.31
Baltika	0.32	↑ 1.92	-11.67	-31.17	-34.16
City Service	1.56	↑ 0.65	-2.50	-7.14	-11.86
Ekspress Grupp	1.28	0.00	-1.54	12.28	23.08
Grigiškės	1.07	↓ -0.93	-6.14	9.18	26.93
Grindeks	5.45	↑ 2.44	-3.02	-15.50	-9.17
Klaipėdos nafta	0.37	↓ -0.82	-3.44	17.36	25.86
Latvijas Gāze	9.15	↓ -0.11	-2.56	0.11	-1.51
LESTO	0.98	↑ 0.83	6.67	-2.30	7.50
Lietuvos dujos	0.76	↓ -1.17	-10.05	17.08	4.68
Linas Agro Group	0.67	0.00	-2.46	-2.46	-3.86
Merko Ehitus	8.04	↑ 1.64	-0.99	15.69	16.01
Nordecon	1.02	0.00	-1.92	-3.77	0.99
Olainfarm	7.32	0.00	-5.30	23.44	3.83
Olympic Entertainment Group	1.85	0.00	-2.12	8.82	-7.04
Panevėžio statybos trestas	0.96	↓ -0.10	-3.80	12.00	-14.96
Pieno žvaigždės	1.37	↓ -2.14	-6.80	-11.61	-15.95
Premia Foods	0.41	↓ -2.38	-0.67	6.45	12.67
Rokiškio sūris	1.46	0.00	3.55	5.80	-7.01
Silvano Fashion Group	1.28	↓ -0.78	-2.29	8.47	-14.63
Šiaulių bankas	0.29	0.00	-2.40	16.36	7.47
Tallink Grupp	0.83	↓ -0.36	0.36	22.96	28.48
Tallinna Kaubamaja	6.15	0.00	-0.49	20.59	22.02
Tallinna Vesi	13.70	0.00	0.74	4.58	7.87
TEO LT	1.02	↑ 0.99	0.00	2.93	2.41
Vilkyškių pieninė	1.73	0.00	-6.99	-13.50	-11.73
Vilniaus baldai	15.20	0.00	-3.18	-0.65	-5.00
Žemaitijos pienas	0.64	↓ -1.55	-5.22	-9.67	-16.45

### Kontaktai:

Renatas Žeknys	Agnė Anzelienė	Vytautas Čirvinškas	Martynas Freitakas
Makleris	Maklerė	Finansinių produktų pardavimo specialistas	Makleris
Tel: 8 5 258 2295	Tel: 8 5 258 2306	Tel: 8 5 258 2478	Tel: 8 5 258 2504
Renatas.Zeknys@swedbank.lt	Agne.Anzeliene@swedbank.lt	Vytautas.Cirvinškas@swedbank.lt	Martynas.Freitakas@swedbank.lt

Apžvalgą užsiprenumeruoti galima adresu: <http://www.swedbank.lt/it/articles/subscribe>

Dėmesio! Ši apžvalga yra tik informacinio pobūdžio, t.y. pateikiama informacija jokiais aplinkybėmis negali būti interpretuojama kaip asmeninė rekomendacija, patarimas, pasiūlymas, nurodymas arba reikalavimas įsigyti ar parduoti apžvalgoje nurodytas finansines priemones ir negali būti jokio vėliau sudaryto sandorio pagrindas ar sudedamoji dalis. Visa pateikta informacija yra surinkta iš viešai prieinamų šaltinių (įmonių, vertybinių popierių biržų, naujienų agentūrų ir kitų). Duomenų šaltinis: „Bloomberg“, „Reuters“, „Swedbank“, „Nasdaq OMX“. Mes neatlikome informacijos tikrinimo ir/ar vertinimo, dėl to negarantuojame informacijos tikslumo, pilnumo ar aktualumo, ir neatsakome už nuostolius, kurie gali atsirasti, kai investuojama remiantis tokia informacija. Pateikta apžvalga taip pat nėra apsaugota nuo skirtingų duomenų ir/ar informacijos palyginimo problemų, dėl įmonių keičiamos apskaitos ir finansinės atskaitomybės paruošimo praktikos (t.y. pasikeitę apskaitos standartai, finansinių ataskaitų konsolidavimo praktikos pasikeitimas ir pan.). Dėl šios priežasties istoriniai palyginamieji duomenys gali būti neprieinami. Draudžiama kopijuoti, spausdinti ar kitaip komerciniais tikslais atgaminti bei platinti šią apžvalgą arba bet kurią jos dalį be „Swedbank“, AB sutikimo. Cituojant būtina nuoroda į šaltinį.