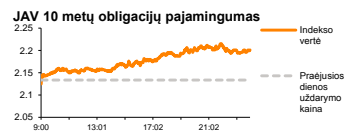
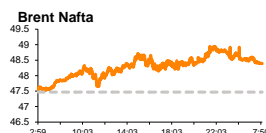
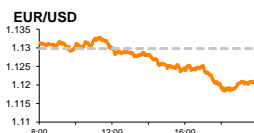
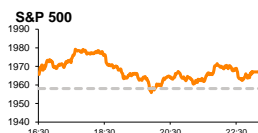


Rytinė finansų rinkų apžvalga

Finansų rinkų tarnyba – antradienis, 2015 m. rugsėjo 22 d.

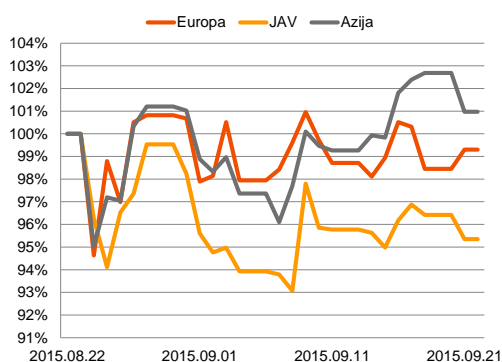
Dienos prekyba



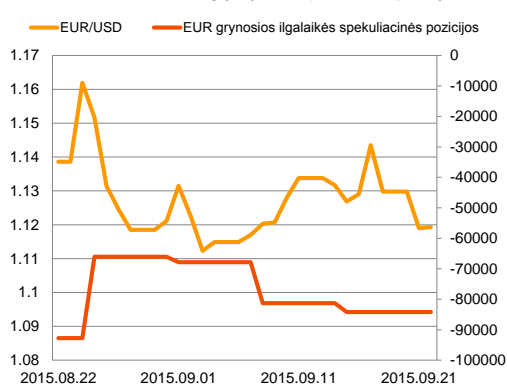
Finansų makleris
Renatas Žeknys
(8 5) 258 2295

- Į rinkas pirmadienį sugrįžo investuotojų optimizmas
- FED'o narių kalbos dalinai didina JAV dolerio vertę prieš eurą

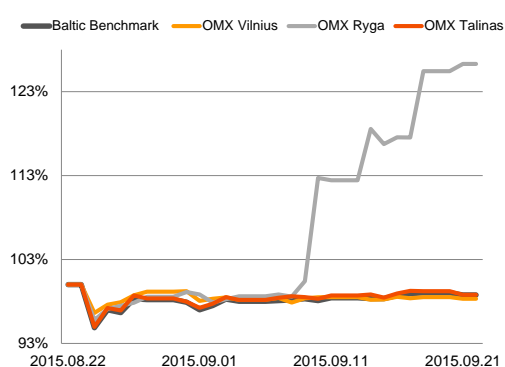
Regioniniai indeksai
(1 mėn. santykiniai pokyčiai, atskaitos taškas 100%)



EUR/USD kursas ir grynoji EUR spekuliacinė pozicija



Baltijos šalių indeksai
(1 mėn. santykiniai pokyčiai, atskaitos taškas 100%)



Pasaulio finansų rinkų tendencijos

Europos akcijų rinkos pirmadienį atsistatinėjo po praeitos savaitės pabaigoje buvusio kritimo, JAV FED'ui išlaikius palūkanų normą nepakeistą ir sukeltai investuotojams spėlionių dėl pasaulinės ekonomikos būklės. **Stoxx Europe 600** vakar pakilo 0,86 proc., nors ir indekso sudėtyje tokios bendrovės kaip „Volkswagen AG“ (-18,6 proc.) ir „Porsche Automobil Holding SE“ (-17,22 proc.) aktyviai krisdamos ieškojo tvirtesnio kainos palaikymo. Vakaro Stoxx Europe 600 indekso sudėtyje esantis automobilių pramonės sektorius susitraukė net 4,09 proc. Neigiamas investuotojų nuotaukas paskatino informacija, kad už Atlanto yra pradėtas tyrimas, kurio metu buvo pastebėta, kad šalyje automobilių gamintojai „Audi“ ir „VW“ siekdami atitikti taršos reikalavimus, nuo 2009 metų instaliavo programinę įrangą į automobilius su dyzeliniais varikliais, tokiu būdu pateikiant klaidingus duomenis dėl išmetamųjų dujų. Dėl šio priežasties bendrovėms gresia ne tik milžiniškos baudos, bet ir naujų dyzelinių automobilių pardavimų sustabdymas.



Naujos valdžios išrinkimą Graikijoje investuotojai įvertino ne itin teigiamai, Atėnų biržos indeksui **ASE** koreguojantis 0,58 proc. JAV akcijų rinkos pirmadienį įgavo kilimo inerciją, **S&P 500** indeksui stiebiantis 0,46 proc., o **Dow Jones** kylant 0,77 proc., tačiau investuotojų aktyvumas buvo 9,7 proc. mažesnis nei 3 mėnesių vidurkis. Per savaitgalį FED'o nariai savo pasisakymų metu stengėsi pabrėžti, kad tikimasi bazinę palūkanų normą padidinti dar šiais metais, tokiu būdu nuraminant rinkos dalyvius, kad šalies ekonomika yra tvirtėjimo kelyje. Pirmadienį JAV buvo paskelbta, kad esamų namų pardavimų apimtys rugpjūčio mėnesį nepasiekė prognozės (5,5 mln.) ir didėjo 5,31 mln. Šiandien svarbesnių naujienų sulauksime iš euro zonos, kur paaiškės kaip pasikeitė regiono vartotojų pasitikėjimo ekonomika indeksas. Prognozės rodo, kad pastarasis turėtų nežymiai susitraukti nuo -6,9 iki -7,0.

Valiutų rinkos























Vakar JAV doleris sustiprėjo prieš eurą beveik 1,0 proc., EUR/USD kursui dienos pabaigoje apsisojant ties 1,1190 lygiu. Investuotojų optimizmas bunda dėl FED'o bazinės palūkanų normos. Šiandien teigiamas nuotaukas JAV dolerio atžvilgiu gali sustiprinti 17:00 val. skelbiamas Richmond FED'o gamybos sektoriaus indeksas, kuris rugsėjo mėnesio duomenimis turėtų augti iki 2,0 nuo prieš tai buvusios 0,0 indekso reikmės. Jeigu prognozės pasitvirtins, tai tikėtina duos impulsą, kad JAV ekonomika yra tvirtesniame kelyje.

Baltijos vertybinių popierių rinka




Pirmadienį pagal investuotojų aktyvumą į pirmąsias gretas išsiveržė bendrovė „**Grigiškės**“ (+0,93 proc.). Pozicijoje buvo pasiekta didesnė nei 331 tūkst. eurų apyvarta, iš kurios tiesioginiu sandoriu 300 tūkst. akcijų už vieną mokant 1,05 euro. Smulkių investuotojų antplūdis nerimsta „**Ventspils nafta**“ (+1,37 proc.) pozicijoje, kurioje 41 sandorio metu investuotojai apsiskeitė akcijomis už 61 tūkst. eurų. Svarbesnių nuotaukų Baltijos biržose skelbiama nebuvo, **Vilniaus** indeksui krentant -0,2 proc., **Rygos** šoktelint +0,85 proc., o **Talino** biržai užsidarant su -0,44 proc. pokyčiu.

2015.09.22	Šalis	Laikas	Svarbiausios dienos makroekonominės naujienos	Prognozė	Buvusi reikšmė	
	EZ	17:00	Vartotojų pasitikėjimo ekonomika indeksas	Rugsėjo mėn.	-7,0	-6,9
	JAV	17:00	Richmond FED'o gamybos sektoriaus užsakymų indeksas.	Rugsėjo mėn.	2,0	0,0

Pasaulio rinkos

Pavadinimas	Indekso vertė	Dienos pokytis, %	Mėnesio pokytis, %	Nuo metų pradžios, %	12 mėn. pokytis, %
JAV					
 S&P 500	1967	↑0.46	-0.20	-4.47	-1.37
 Dow Jones	16510	↑0.77	0.31	-7.37	-3.86
 Nasdaq Comp	4829	↑0.04	2.61	1.96	6.65
 Russell 2000	1161	↓-0.19	0.37	-3.62	2.81
Skandināvija					
 OMX Stockholm 30	1463	↑0.66	-2.19	-0.13	3.13
 OMX Helsinki 25	3078	↑1.08	-0.87	3.01	3.50
 OMX Copenhagen 20	959.9	↑2.02	2.27	28.95	24.34
 Oslo stock exchange	524.0	↑0.56	-0.24	0.06	-7.04
Europa					
 DJ Euro STOXX 50	3185	↑0.87	-1.93	1.22	-2.23
 CAC 40	4586	↑1.09	-0.98	7.32	3.22
 DAX	9949	↑0.33	-1.74	1.46	2.04
 FTSE 100	6109	↑0.08	-1.28	-6.97	-9.82
 MIB	21755	↑1.12	0.04	14.43	5.24
 IBEX 35	9857	↑0.10	-4.04	-4.11	-9.97
Centrinė ir Rytų Europa					
 ATX	2245	↑0.18	-3.08	3.93	-2.04
 WIG20	2178	↑0.46	-0.07	-5.94	-13.42
 BUX	21239	↑0.57	-3.98	27.68	14.66
 PX	983.6	↑0.02	-0.85	3.90	-1.04
 RTS	809	↓-0.95	6.09	2.29	-29.74
Azija					
 Nikkei 225	18070	↓-1.96	-7.03	3.55	10.72
 Hang Seng	21914	↑0.72	-2.21	-7.17	-8.52
 Kospi	1981	↑0.82	5.58	3.40	-2.87
Valiutų kursai					
EUR/USD	1.12	↑0.03	-3.67	-7.48	-12.89
EUR/GBP	0.72	↓-0.03	2.06	-7.07	-8.10
EUR/PLN	4.19	↓0.00	1.45	2.40	-0.11
EUR/RUB	74.00	↓-0.12	11.31	-0.68	-32.90
Žaliavų rinka					
Brent nafta	48.4	↓-1.06	6.47	-15.58	-50.09
Auksas	1133	↓-0.01	-1.89	-4.31	-6.73
Palūkanų normos					
EURIBOR 6 mėn.	0.04	0.00	-14.29	-78.95	-80.75
LIBOR USD 6 mėn.	0.53	↓-5.07	-0.55	45.09	59.32

Baltijos regionas

Pavadinimas	Indekso vertė	Dienos pokytis, %	Mėnesio pokytis, %	Nuo metų pradžios, %	12 mėn. pokytis, %
Baltijos šalys					
 OMX Vilnius	486.5	↓-0.20	-1.74	7.53	6.12
 OMX Ryga	567.8	↑0.85	28.36	39.15	31.21
 OMX Talinas	883.3	↓-0.44	-1.38	16.99	15.31
OMX Baltic Benchmark	644.4	↓-0.25	-1.40	13.74	11.42
NASDAQ OMX Baltic sąrašo likvidžios akcijos					
Agrowill Group	0.25	0.00	-2.72	25.63	6.38
Apranga	2.72	0.00	0.00	3.82	0.74
Arco Vara	1.07	0.00	-6.14	29.23	8.19
Baltika	0.31	↓-2.52	-13.89	-32.90	-35.55
City Service	1.55	↓-0.64	-3.13	-7.74	-12.43
Ekspress Grupp	1.25	↓-2.34	-3.85	9.65	19.05
Grigiskės	1.08	↑0.93	-5.26	10.20	28.57
Grindeks	5.43	↓-0.37	-3.38	-15.81	-9.50
Klaipėdos nafta	0.38	↑2.74	-0.79	20.58	29.31
Latvijas Gāze	9.24	↑0.98	-1.60	1.09	-0.65
LESTO	0.96	↓-1.33	5.25	-3.61	6.06
Lietuvos dujos	0.76	0.00	-10.05	17.08	4.68
Linas Agro Group	0.67	0.00	-2.46	-2.46	-3.86
Merko Ehitus	7.72	↓-3.98	-4.93	11.08	9.85
Nordecon	1.02	0.00	-1.92	-3.77	0.99
Olainfarm	7.36	↑0.55	-4.79	24.11	4.10
Olympic Entertainment Group	1.86	↑0.54	-1.59	9.41	-7.00
Panevėžio statybos trestas	0.98	↑1.87	-2.00	14.10	-14.12
Pieno žvaigždės	1.33	↓-2.92	-9.52	-14.19	-18.40
Premia Foods	0.39	↓-6.08	-6.71	-0.03	5.82
Rokiškio sūris	1.46	0.00	3.55	5.80	-7.01
Silvano Fashion Group	1.27	↓-0.78	-3.05	7.63	-14.79
Šiaulių bankas	0.29	0.00	-2.40	16.36	8.22
Tallink Grupp	0.83	↓-0.60	-0.24	22.22	27.71
Tallinna Kaubamaja	6.15	0.00	-0.49	20.59	23.25
Tallinna Vesī	13.80	↑0.73	1.47	5.34	7.81
TEO LT	1.02	0.00	0.00	2.93	2.27
Vilkyškių pieninė	1.73	0.00	-6.99	-13.50	-11.73
Vilniaus baldai	15.10	↓-0.66	-3.82	-1.31	-6.79
Žemaitijos pienas	0.64	0.00	-5.22	-9.67	-16.45

Kontaktai:

Renatas Žeknys
Makleris
Tel: 8 5 258 2295
Renatas.Zeknys@swedbank.lt

Agnė Anzelienė
Maklerė
Tel: 8 5 258 2306
Agne.Anzeliene@swedbank.lt

Vytautas Čirvinškas
Finansinių produktų pardavimo specialistas
Tel: 8 5 258 2478
Vytautas.Cirvinškas@swedbank.lt

Martynas Freitakas
Makleris
Tel: 8 5 258 2504
Martynas.Freitakas@swedbank.lt

Apžvalgą užsiprenumeruoti galima adresu: <http://www.swedbank.lt/articles/subscribe>

Dėmesio! Ši apžvalga yra tik informacinio pobūdžio, t.y. pateikiama informacija jokiais aplinkybėmis negali būti interpretuojama kaip asmeninė rekomendacija, patarimas, pasiūlymas, nurodymas arba reikalavimas įsigyti ar perleisti apžvalgoje nurodytas finansines priemones ir negali būti jokio vėliau sudaryto sandorio pagrindas ar sudedamoji dalis. Visa pateikta informacija yra surinkta iš viešai prieinamų šaltinių (įmonių, vertybinių popierių biržų, naujienų agentūrų ir kitų). Duomenų šaltinis: „Bloomberg“, „Reuters“, „Swedbank“, „Nasdaq OMX“. Mes neatlikome informacijos tikrinimo ir/ar vertinimo, dėl to negarantuojame informacijos tikslumo, pilnumo ar aktualumo, ir neatsakome už nuostolius, kurie gali atsirasti, kai investuojama remiantis tokia informacija. Pateikta apžvalga taip pat nėra apsaugota nuo skirtingų duomenų ir/ar informacijos palyginimo problemų, dėl įmonių keičiamos apskaitos ir finansinės atskaitomybės paruošimo praktikos (t.y. pasikeitę apskaitos standartai, finansinių ataskaitų konsolidavimo praktikos pasikeitimai ir pan.). Dėl šios priežasties istoriniai palyginamieji duomenys gali būti neprieinami. Draudžiama kopijuoti, spausdinti ar kitaip komerciniais tikslais atgaminti bei platinti šią apžvalgą arba bet kurią jos dalį be „Swedbank“, AB sutikimo. Cituojant būtina nuoroda į šaltinį.