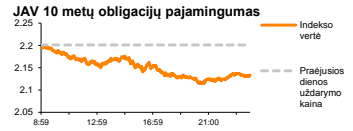
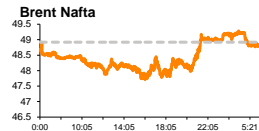
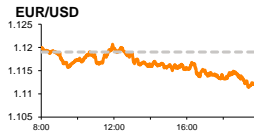
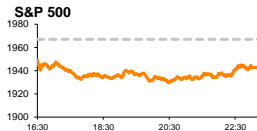


# Rytinė finansų rinkų apžvalga

Finansų rinkų tarnyba – trečiadienis, 2015 m. rugsėjo 23 d.

Dienos prekyba

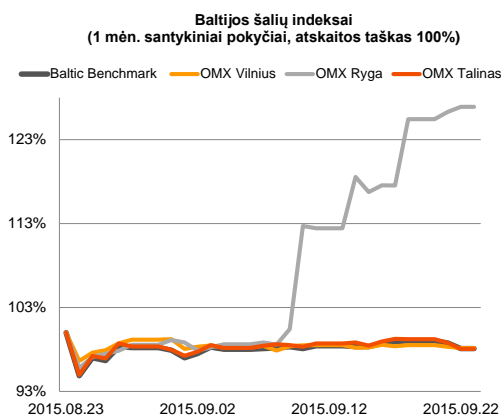
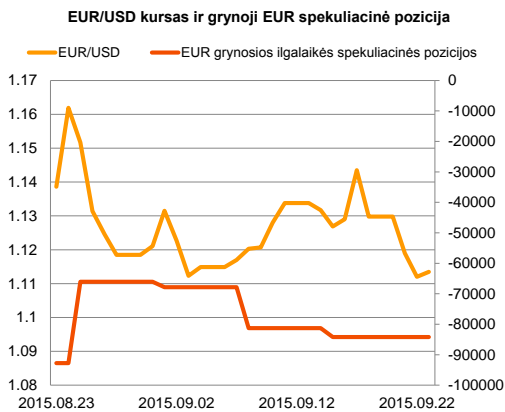
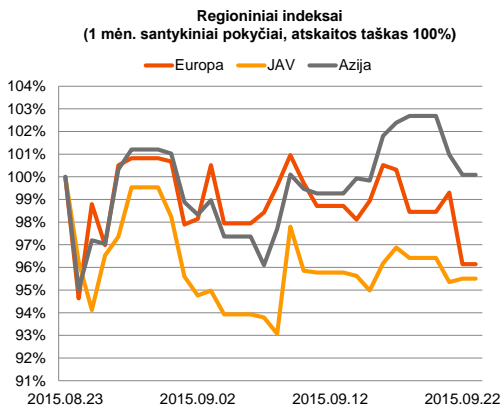


Finansų makleris  
**Renatas Žeknys**  
(8 5) 258 2295

- Toliau auga investuotojų aktyvumas dėl „Volkswagen AG“ bendrovės
- Iš Azijos atplūsta pesimizmo banga

## Pasaulio finansų rinkų tendencijos

Antradienį investuotojų aktyvumas įgavo pagreitį. Vokietijos **DAX** indeksas sumažėjo 3,8 proc. ir dienos prekybą baigė žemiausiame taške nuo pat šių metų sausio mėnesio pradžios. **Stoxx Europe 600** (-3,12 proc.) sudėtyje visi sektoriai krito, o tarp jų aktyviausiai automobilių pramonės (Auto&Parts), pastarojo vertė susitraukiant net -7,57 proc. „Volkswagen AG“ vertė per vakar dieną sumažėjo beveik 20 proc., o keturių paskutinių prekybos dienų kritimas viršija 37,5 proc. Bendrovė paskelbė, kad maždaug 11 mln. dyzelinių automobilių buvo pagaminta ir parduota, su, tikėtina, įranga, dėl kurios šio metu yra kilęs skandalas. Už išmetamųjų dujų kiekio klastojimą bendrovei gali grėsti maždaug 18 mlrd. JAV dolerių bauda, o šiuo metu bendrovė jau atidėjo šiam mokėjimui 7,3 mlrd. JAV dolerių. Toks precedentas JAV šiuo metu gali paskatinti ir kituose regionuose papildomus automobilių sukeltos taršos tyrimus. Vakar investuotojų akys taip pat krypo ir makroekonominius duomenis. Buvo paskelbta, kad vartotojų pasitikėjimas ekonomika euro zonoje smuko labiau nei tikėtasi. Indeksas mažėjo nuo -6,9 iki -7,1 reikšmės, o analitikai tikėjosi pokyčio iki -7,0 ribos. Už Atlanto nuotaikos taip pat buvo pesimistinės. **S&P 500** indeksas krito 1,23 proc. Atgijusios investuotojų spekuliacijos dėl Kinijos ekonomikos lėtėjimo paskatino investuotojus pardavinėti su iškastinėmis žaliavomis siejamas bendrovės. Antradienį didžiausia JAV aliuminio produktų gamintoja „Alcoa Inc.“ krito -4,04 proc., o „Newmont Mining Co.“ susitraukė 6,3 proc. krentant pasaulinei aukso kainai. Šiandien investuotojai vertins kaip pasikeitę Vokietijoje, euro zonoje ir JAV preliminarūs gamybos sektoriaus užsakymai.






## Valiutų rinkos























Vakar EUR/USD valiutų kursas susitraukė -0,63 proc. ir pasiekė **1,1120** ribą. Šiandien pastarasis valiutų kursas šiek tiek pakilo ir laikosi ties **1,1136** lygiu. Per pastaruosius 12 mėnesių JAV doleris yra sustiprėjęs prieš eurą maždaug 14 proc. Dauguma analitikų vertina, kad šiuo metu staigesnio JAV dolerio stiprinimo neturėtume sulaukti, kol FED'as nesiryš padidinti bazinės palūkanų normos. Tikimybė, kad bazinė palūkanų norma bus padidinta spalio mėnesį, remiantis FED'o fondų bazinių palūkanų ateities sandorių statistika, siekai tik 16 proc., o gruodžio mėn. – 41,2 proc.

## Baltijos vertybinių popierių rinka




Apyvarta Baltijos akcijų rinkose beveik pasiekė 500 tūkst. eurų, investuotojų sentimentui esant neigiamam ir **Baltic Benchmark** indeksą siunčiant kritimo linkme su -0,68 proc. pokyčiu. Svarbesnių naujienų bendrovės nepaskelbė, biržų indeksai iš esmės atkartojė Europoje vyraujančias nuotaikas. „**Ventspils nafta**“ akcijos kaina ir toliau kopija į viršų, investuotojams laukiant oficialaus siūlymo. Per antradienį bendrovės akcija pakilo 1,69 proc. ir pasiekė 3,0 euro už akciją ribą. Talino biržoje investuotojai aktyviau keitėsi „**Merko Ehitus**“ bendrovės akcijomis, kainai augant 1,42 proc. ir apyvartai pasiekiant 92,8 tūkst. eurų. Vilniaus biržoje prekybos intensyvu pasižymėjo telekomunikacijų bendrovė „**Teo LT**“, kainai išliekiant be pokyčio ties 1,02 euro, apyvartai viršijant 16,3 tūkst. eurų.

2015.09.23	Šalis	Laikas	Svarbiausios dienos makroekonominės naujienos	Prognozė	Buvusi reikšmė	
	Vokietija	10:30	Preliminarus gamybos sektoriaus užsakymų rodiklis	Rugsėjo mėn.	52,6	53,3
	EZ	11:00	Preliminarus gamybos sektoriaus užsakymų rodiklis	Rugsėjo mėn.	52,0	52,3
	JAV	16:45	Preliminarus gamybos sektoriaus užsakymų rodiklis	Rugsėjo mėn.	52,8	53,0

### Pasaulio rinkos

Pavadinimas	Indekso vertė	Dienos pokytis, %	Mėnesio pokytis, %	Nuo metų pradžios, %	12 mėn. pokytis, %	
JAV						
	S&P 500	1943	↓ -1.23	-1.43	-5.64	-2.02
	Dow Jones	16330	↓ -1.09	-0.79	-8.37	-4.25
	Nasdaq Comp	4757	↓ -1.50	1.08	0.44	5.50
	Russell 2000	1143	↓ -1.55	-1.19	-5.12	2.17
Skandinavija						
	OMX Stockholm 30	1425	↓ -2.55	-4.68	-2.67	1.43
	OMX Helsinki 25	2975	↓ -3.35	-4.19	-0.44	1.29
	OMX Copenhagen 20	934.8	↓ -2.62	-0.40	25.57	22.61
	Oslo stock exchange	516.2	↓ -1.49	-1.72	-1.43	-7.23
Europa						
	DJ Euro STOXX 50	3076	↓ -3.41	-5.27	-2.24	-4.05
	CAC 40	4429	↓ -3.42	-4.37	3.65	1.59
	DAX	9571	↓ -3.80	-5.47	-2.40	-0.25
	FTSE 100	5936	↓ -2.83	-4.07	-9.60	-11.09
	MB	21032	↓ -3.33	-3.29	10.62	3.35
	IBEX 35	9550	↓ -3.11	-7.02	-7.09	-11.59
Centrinė ir Rytų Europa						
	ATX	2200	↓ -2.00	-5.01	1.85	-1.76
	WIG20	2138	↓ -1.85	-1.92	-7.69	-13.98
	BUX	20718	↓ -2.45	-6.34	24.55	13.48
	PX	967.8	↓ -1.61	-2.44	2.23	-1.56
	RTS	790	↓ -2.38	3.57	-0.15	-32.36
Azija						
	Nikkei 225	18070	↓ -1.96	-7.03	3.55	10.72
	Hang Seng	21146	↓ -2.98	-5.64	-10.42	-11.29
	Kospi	1953	↓ -1.48	4.09	1.94	-3.75
Valiūtų kursai						
	EUR/USD	1.11	↑ 0.13	-4.17	-7.96	-13.33
	EUR/GBP	0.73	↓ -0.26	1.51	-6.57	-7.44
	EUR/PLN	4.21	↓ -0.04	1.01	1.95	-0.75
	EUR/RUB	73.52	↓ -0.02	12.04	-0.02	-32.56
Žaliavų rinka						
	Brent nafta	48.7	↓ -0.71	7.19	-15.00	-49.69
	Auksas	1124	↓ -0.09	-2.71	-5.11	-8.14
Palūkanų normos						
	EURIBOR 6 mėn.	0.03	↓ -5.56	-19.05	-80.12	-81.72
	LIBOR USD 6 mėn.	0.53	↓ -0.17	-0.81	44.85	58.81

### Baltijos regionas

Pavadinimas	Indekso vertė	Dienos pokytis, %	Mėnesio pokytis, %	Nuo metų pradžios, %	12 mėn. pokytis, %	
Baltijos šalys						
	OMX Vilnius	485.7	↓ -0.17	-1.91	7.35	5.94
	OMX Ryga	571.2	↑ 0.61	29.15	40.00	33.35
	OMX Talinas	876.9	↓ -0.72	-2.10	16.14	14.47
	OMX Baltic Benchmark	640.0	↓ -0.68	-2.06	12.97	10.88
NASDAQ OMX Baltics sąrašo likvidžios akcijos						
	Agrowill Group	0.25	↓ -0.80	-3.50	24.62	6.90
	Apranga	2.72	0.00	0.00	3.82	1.12
	Arco Vara	1.07	0.00	-6.14	29.23	9.18
	Baltika	0.31	↓ -1.61	-15.28	-33.98	-37.37
	City Service	1.55	0.00	-3.13	-7.74	-11.93
	Ekspress Grupp	1.25	0.00	-3.85	9.65	20.19
	Grigiškės	1.07	↓ -0.93	-6.14	9.18	28.76
	Grindeks	5.48	↑ 0.92	-2.49	-15.04	-8.67
	Klaipėdos nafta	0.38	0.00	-0.79	20.58	27.55
	Latvijas Gāze	9.13	↓ -1.19	-2.77	-0.11	-1.83
	LESTO	0.96	↑ 0.10	5.36	-3.51	5.82
	Lietuvos dujos	0.76	↓ -0.13	-10.17	16.92	5.12
	Linas Agro Group	0.66	↓ -1.93	-4.35	-4.35	-5.85
	Merko Ehitus	7.83	↑ 1.42	-3.57	12.67	10.35
	Nordecon	1.02	0.00	-1.92	-3.77	0.99
	Olainfarm	7.30	↓ -0.82	-5.56	23.10	4.29
	Olympic Entertainment Group	1.83	↓ -1.61	-3.17	7.65	-8.96
	Panevėžio statybos trestas	0.97	↓ -1.02	-3.00	12.94	-13.48
	Pieno žvaigždės	1.33	0.00	-9.52	-14.19	-18.40
	Premia Foods	0.39	↓ -0.26	-6.95	-0.29	7.24
	Rokiškio sūris	1.45	↓ -0.68	2.84	5.07	-7.64
	Silvano Fashion Group	1.26	↓ -0.79	-3.82	6.78	-14.44
	Šiaulių bankas	0.29	0.00	-2.40	16.36	7.84
	Tallink Grupp	0.81	↓ -1.70	-1.93	20.15	25.35
	Tallinna Kaubamaja	6.18	↑ 0.49	0.00	21.18	23.60
	Tallinna Vesi	13.70	↓ -0.72	0.74	4.58	7.87
	TEO LT	1.02	0.00	0.00	2.93	2.27
	Vilkyškių pieninė	1.72	↓ -0.58	-7.53	-14.00	-11.79
	Vilniaus baldai	15.00	↓ -0.66	-4.46	-1.96	-7.41
	Žemaitijos pienas	0.63	↓ -1.42	-6.57	-10.95	-17.63

### Kontaktai:

Renatas Žeknys	Agnė Anzelienė	Vytautas Čirvinškas	Martynas Freitakas
Makleris	Maklerė	Finansinių produktų pardavimo specialistas	Makleris
Tel: 8 5 258 2295	Tel: 8 5 258 2306	Tel: 8 5 258 2478	Tel: 8 5 258 2504
Renatas.Zeknys@swedbank.lt	Agne.Anzeliene@swedbank.lt	Vytautas.Cirvinškas@swedbank.lt	Martynas.Freitakas@swedbank.lt

Apžvalgą užsiprenumeruoti galima adresu: <http://www.swedbank.lt/articles/subscribe>  
Dėmesio! Ši apžvalga yra tik informacinio pobūdžio, t.y. pateikiama informacija jokiomis aplinkybėmis negali būti interpretuojama kaip asmeninė rekomendacija, patarimas, pasiūlymas, nurodymas arba reikalavimas įsigyti ar perleisti apžvalgoje nurodytas finansines priemones ir negali būti jokio vėliau sudaryto sandorio pagrindas ar sudedamoji dalis. Visa pateikta informacija yra surinkta iš viešai prieinamų šaltinių (įmonių, vertybinių popierių biržų, naujienų agentūrų ir kitų). Duomenų šaltinis: „Bloomberg“, „Reuters“, „Swedbank“, „Nasdaq OMX“. Mes neatlikome informacijos tikrinimo ir/ar vertinimo, dėl to negarantuojame informacijos tikslumo, pilnumo ar aktualumo, ir neatsakome už nuostolius, kurie gali atsirasti, kai investuojama remiantis tokia informacija. Pateikta apžvalga taip pat nėra apsaugota nuo skirtingų duomenų ir/ar informacijos palyginimo problemų, dėl įmonių keičiamos apskaitos ir finansinės atskaitomybės paruošimo praktikos (t.y. pasikeitę apskaitos standartai, finansinių ataskaitų konsolidavimo praktikos pasikeitimas ir pan.). Dėl šios priežasties istoriniai palyginamieji duomenys gali būti neprieinami. Draudžiama kopijuoti, spausdinti ar kitaip komerciniais tikslais atgaminti bei platinti šią apžvalgą arba bet kurią jos dalį be „Swedbank“, AB sutikimo. Cituojant būtina nuoroda į šaltinį.