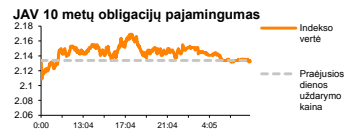
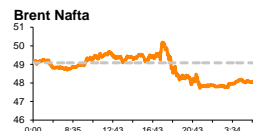
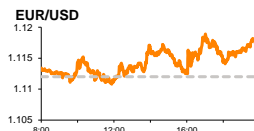
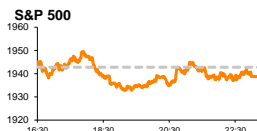


Rytinė finansų rinkų apžvalga

Finansų rinkų tarnyba – ketvirtadienis, 2015 m. rugsėjo 24 d.

Dienos prekyba



Finansų makleris
Renatas Žeknys
(8 5) 258 2295

- Trečiadienį Europoje ir JAV vyravo priešingos nuotaikos
- JAV doleris nežymiai silpnėja prieš eurą

Pasaulio finansų rinkų tendencijos

Trečiadienį didieji Europos indeksai svyravo tarp kritimo ir kilimo, **Stoxx Europe 600** dieną baigiant su trapiu 0,09 proc. vertės padidėjimu. Vakar paaiškėjo, kad euro zonos gamybos sektoriaus apimtys išliko tokios kaip ir analitikai prognozavo, indeksui esant ties 52,0 (buvusi reikšmė 52,3), o paslaugų sektoriaus užsakymai šiek tiek prasilenkė su prognozėmis, indeksui apsisojant ties 54,0 (buvusi reikšmė 54,4). Iš ECB pasigirsta pasisakymai, kad jeigu tokios stiprios euro zonos ekonomikos kaip Prancūzijos ir Vokietijos ateityje bus prie ekonomikos lėtėjo slenksčio, tai bus svarstoma apie papildomą kiekybinį skatinimą, siekiant pasiekti užsibrėžtą infliacijos lygį bei stabilų darbo rinkos augimą. Vakar dieną automobilių gamintojas „Volkswagen AG“ atsistatinėjo po staigaus kritimo, akcijos kainai išaugant 5,19 proc. Šiuo metu bendrovėje vyksta vadovybės pertvarkos bei samdomi teisininkai, kurie padėtų kuo labiau sumažinti galimus nuostolius dėl skandalo JAV. Už Atlanto nuotaikos buvo neigiamos, **S&P 500** indeksas susitraukė -0,2 proc., o **Dow Jones** krito 0,31 proc. Vakar buvo apskelbta, kad šalies gamybos sektoriaus užsakymų rodiklis išliko nepakitęs ties 53,0 riba, o analitikai tikėjosi jo sumažėjimo iki 52,8. Kol kas investuotojai nėra į šoną atstūmę pasaulinės ekonomikos lėtėjimo grėsmės, FED'ui nusprendus nedidinti palūkanų normos, o trečiadienį ECB prezidentui paantrinus, kad šiuo metu susidariusi aplinka yra reikalaujanti iššūkių ir turi būti labai gerai įvertinta, norint priimti atsakingus sprendimus. Šiandien svarbesnių naujienų sulauksime iš Vokietijos, kur bus paskelbta kaip yra vertinama šalies verslo aplinka – prognozė nežymus kritimas. O iš JAV investuotojai sulauks informacijos apie savaitinį bedarbių paraiškų skaičių (272 tūkst. arba +3,0 proc.), ilgalaikio vartojimo prekių užsakymų apimtis (prognozė -2,3 proc.) bei naujų namų pardavimų apimtis (prognozė +1,5 proc.).

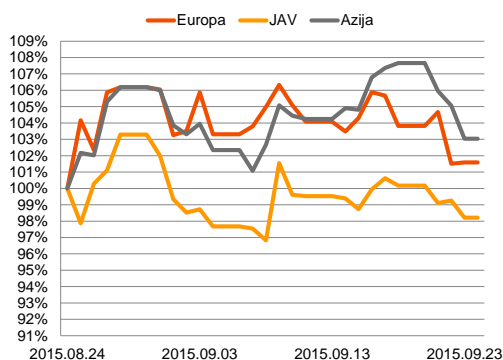
Valiutų rinkos

Tikimybė, kad FED'as artimiausiu metu padidins bazinę palūkanų normą šiuo metu yra žema, o tai mažina JAV dolerio vertę prieš eurą. Per vakar dieną EUR/USD valiutų kursas išaugo 0,59 proc. iki **1,1186** lygio, o šiandien ši tendencija yra išlaikoma, pastarajam ieškant krypties ties **1,1217** riba.

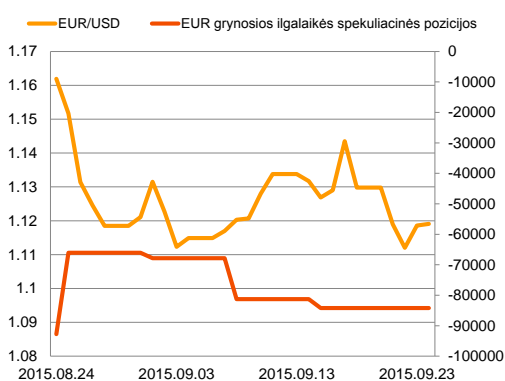
Baltijos vertybinių popierių rinka

Aktyviau jaučiantis tiesioginiams sandoriams Baltijos akcijų rinkose į pirmąsias gretas pagal apyvartą išsiveržė „**Tallink Grupp**“ (kaina be pokyčio ties 0,811 euro) ir „**Apranga**“ (-0,37 proc.), pozicijoje atitinkamai pasiekiant 251 tūkst. ir 191 tūkst. eurų apyvartas. Iš smulkesnių investuotojų dėmesio centro nesitraukia „**Ventspils nafta**“ bendrovė, kurios akcija su 3,67 proc. augimu pasiekė 3,11 euro už akciją kainą. Šiandien „**Lietuvos energijos gamyba**“ išplatino pranešimą, kad įvykusiame neeiliniame akcininkų susirinkime buvo priimtas sprendimas išmokėti akcininkams dividendus už trumpesnį nei finansiniai metai laiką, kurie sieks 0,0042 euro už vieną akciją. Taip pat šiandien turėtume sulaukti ir bendrovių „**Lesto**“ ir „**Lietuvos dujos**“ pranešimų, kuriuose akcininkai spręs dėl dividendų, kurie atitinkamai sieks 0,036 euro ir 0,0356 euro už turimą akciją.

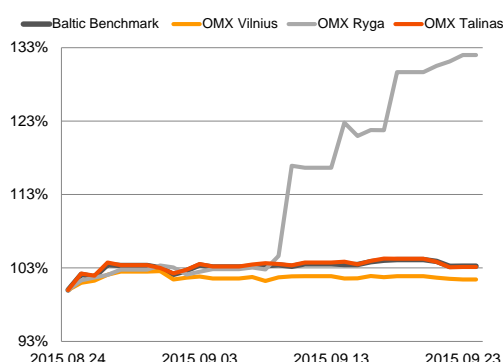
Regioniniai indeksai
(1 mėn. santykiniai pokyčiai, atskaitos taškas 100%)



EUR/USD kursas ir grynoji EUR spekuliacinė pozicija



Baltijos šalių indeksai
(1 mėn. santykiniai pokyčiai, atskaitos taškas 100%)



2015.09.24	Šalis	Laikas	Svarbiausios dienos makroekonominės naujienos	Prognozė	Buvusi reikšmė	
	Vokietija	11:00	Ifo instituto šalies verslo vertinimas	Rugsėjo mėn.	107.9	108.3
	Vokietija	11:00	Ifo instituto šalies ateities verslo vertinimas	Rugsėjo mėn.	101.4	102.2
	JAV	15:30	Savaitinis bedarbių paraiškų skaičius		272 tūkst.	264 tūkst.
	JAV	15:30	Ilgalaikio vartojimo prekių užsakymų apimtys	Rugpjūčio mėn.	-2,3%	2,0%
	JAV	17:00	Naujų namų pardavimų apimtys	Rugpjūčio mėn.	515 tūkst.	507 tūkst.

Pasaulio rinkos

Pavadinimas	Indekso vertė	Dienos pokytis, %	Mėnesio pokytis, %	Nuo metų pradžios, %	12 mėn. pokytis, %
JAV					
S&P 500	1939	↓ -0.20	2.41	-5.84	-2.98
Dow Jones	16280	↓ -0.31	2.57	-8.66	-5.40
Nasdaq Comp	4753	↓ -0.08	5.00	0.35	4.34
Russell 2000	1140	↓ -0.26	2.55	-5.37	1.04
Skandināvija					
OMX Stockholm 30	1421	↓ -0.27	-0.46	-2.94	0.73
OMX Helsinki 25	2982	↑ 0.23	1.33	-0.21	1.14
OMX Copenhagen 20	939.5	↑ 0.50	5.18	26.21	23.59
Oslo stock exchange	512.3	↓ -0.75	2.89	-2.18	-8.04
Europa					
DJ Euro STOXX 50	3080	↑ 0.13	0.21	-2.11	-5.06
CAC 40	4433	↑ 0.10	1.13	3.75	0.43
DAX	9613	↑ 0.44	-0.37	-1.97	-0.51
FTSE 100	6032	↑ 1.62	2.26	-8.13	-10.05
MIB	21069	↑ 0.18	3.02	10.82	1.83
IBEX 35	9475	↓ -0.79	-2.89	-7.83	-12.73
Centrinė ir Rytų Europa					
ATX	2205	↑ 0.23	-0.12	2.08	-1.52
WIG20	2107	↓ -1.45	2.45	-9.03	-14.88
BUX	20687	↓ -0.15	-0.44	24.37	14.34
PX	960.7	↓ -0.74	1.51	1.47	-1.72
RTS	782	↓ -0.95	7.91	-1.09	-34.24
Azija					
Nikkei 225	17682	↓ -2.15	-9.03	1.32	8.34
Hang Seng	21104	↓ -0.93	-0.70	-10.60	-11.78
Kospi	1948	↑ 0.18	6.47	1.70	-4.30
Valiutų kursai					
EUR/USD	1.12	↑ 0.04	-3.68	-7.50	-12.43
EUR/GBP	0.73	↑ 0.05	0.43	-5.57	-6.25
EUR/PLN	4.22	↑ 0.00	0.61	1.55	-1.17
EUR/RUB	74.35	↑ 0.11	10.79	-1.15	-34.33
Žaliavų rinka					
Brent nafta	48.0	↑ 0.57	12.49	-16.24	-50.47
Auksas	1134	↑ 0.36	-1.80	-4.23	-6.80
Palūkanų normos					
EURIBOR 6 mėn.	0.03	↓ -2.94	-21.43	-80.70	-82.16
LIBOR USD 6 mėn.	0.53	↑ 0.33	-0.48	45.33	59.58

Baltijos regionas

Pavadinimas	Indekso vertė	Dienos pokytis, %	Mėnesio pokytis, %	Nuo metų pradžios, %	12 mėn. pokytis, %
Baltijos šalys					
OMX Vilnius	485.3	↓ -0.08	1.42	7.26	6.05
OMX Ryga	576.2	↑ 0.87	36.01	41.21	34.08
OMX Talinas	877.1	↑ 0.02	3.11	16.17	15.06
OMX Baltic Benchmark	640.1	↑ 0.01	3.24	12.98	11.31
NASDAQ OMX Baltic sąrašo likvidžios akcijos					
Agrowill Group	0.25	↑ 0.40	0.00	25.13	8.73
Apranga	2.71	↓ -0.37	3.44	3.44	0.37
Arco Vara	1.08	↑ 0.93	0.93	30.43	11.34
Baltika	0.31	↑ 0.66	-6.97	-33.55	-37.35
City Service	1.54	↓ -0.65	1.32	-8.33	-12.00
Ekspress Grupp	1.27	↑ 1.60	-2.31	11.40	22.12
Grigiškės	1.07	0.00	2.88	9.18	28.76
Grindeks	5.40	↓ -1.46	4.25	-16.28	-9.55
Klaipėdos nafta	0.38	0.00	4.75	20.58	29.31
Latvijas Gāze	9.13	0.00	-0.98	-0.11	-2.56
LESTO	0.96	↓ -0.31	7.02	-3.81	5.61
Lietuvos dujos	0.77	↑ 0.66	-7.50	17.69	5.81
Linas Agro Group	0.66	0.00	-0.90	-4.35	-6.38
Merko Ehitus	7.80	↓ -0.38	0.00	12.23	11.45
Nordecon	1.02	0.00	4.51	-3.77	2.00
Olainfarm	7.28	↓ -0.27	1.39	22.77	3.41
Olympic Entertainment Group	1.83	0.00	2.23	7.65	-8.04
Panevėžio statybos trestas	0.96	↓ -0.93	-1.03	11.89	-15.04
Pieno žvaigždės	1.42	↑ 6.77	-4.05	-8.39	-12.88
Premia Foods	0.40	↑ 3.64	0.35	3.34	11.14
Rokiškio sūris	1.45	0.00	7.41	5.07	-6.45
Silvano Fashion Group	1.26	0.00	3.28	6.78	-14.44
Šiaulių bankas	0.28	↓ -0.35	1.07	15.95	8.22
Tallink Grupp	0.81	0.00	4.92	20.15	26.52
Tallinna Kaubamaja	6.15	↓ -0.49	3.89	20.59	22.51
Tallinna Vesi	13.70	0.00	3.79	4.58	7.87
TEO LT	1.01	↓ -0.98	1.51	1.92	1.27
Vilkyškių pieninė	1.73	↑ 0.58	-1.14	-13.50	-11.73
Vilniaus baldai	15.10	↑ 0.67	-1.31	-1.31	-7.36
Žemaitijos pienas	0.63	0.00	-0.79	-10.95	-17.31

Kontaktai:

Renatas Žeknys
Makleris
Tel: 8 5 258 2295
Renatas.Zeknys@swedbank.lt

Agnė Anzelienė
Maklerė
Tel: 8 5 258 2306
Agne.Anzeliene@swedbank.lt

Vytautas Čirvinškas
Finansių produktų pardavimo specialistas
Tel: 8 5 258 2478
Vytautas.Cirvinškas@swedbank.lt

Martynas Freitakas
Makleris
Tel: 8 5 258 2504
Martynas.Freitakas@swedbank.lt

Apžvalgą užsiprenumeruoti galima adresu: <http://www.swedbank.lt/articles/subscribe>
Dėmesio! Ši apžvalga yra tik informacinio pobūdžio, t.y. pateikiama informacija jokiomis aplinkybėmis negali būti interpretuojama kaip asmeninė rekomendacija, patarimas, pasiūlymas, nurodymas arba reikalavimas įsigyti ar perleisti apžvalgoje nurodytas finansines priemones ir negali būti jokio vėliau sudaryto sandorio pagrindas ar sudedamoji dalis. Visa pateikta informacija yra surinkta iš viešai prieinamų šaltinių (įmonių, vertybinių popierių biržų, naujienų agentūrų ir kitų). Duomenų šaltinis: „Bloomberg“, „Reuters“, „Swedbank“, „Nasdaq OMX“. Mes neatlikome informacijos tikrinimo ir/ar vertinimo, dėl to negarantuojame informacijos tikslumo, pilnumo ar aktualumo, ir neatsakome už nuostolius, kurie gali atsirasti, kai investuojama remiantis tokia informacija. Pateikta apžvalga taip pat nėra apsaugota nuo skirtingų duomenų ir/ar informacijos palyginimo problemų, dėl įmonių keičiamos apskaitos ir finansinės atskaitomybės paruošimo praktikos (t.y. pasikeitę apskaitos standartai, finansinių ataskaitų konsolidavimo praktikos pasikeitimas ir pan.). Dėl šios priežasties istoriniai palyginamieji duomenys gali būti neprekinami. Draudžiama kopijuoti, spausdinti ar kitaip komerciniais tikslais atgaminti bei platinti šią apžvalgą arba bet kurią jos dalį be „Swedbank“, AB sutikimo. Cituojant būtina nuoroda į šaltinį.