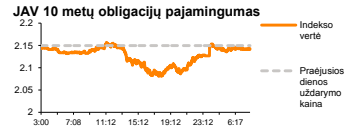
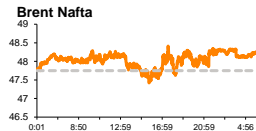
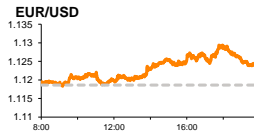
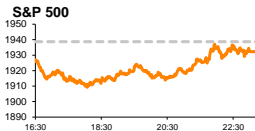


# Rytinė finansų rinkų apžvalga

Finansų rinkų tarnyba – penktadienis, 2015 m. rugsėjo 25 d.

Dienos prekyba



Finansų makleris  
**Renatas Žeknys**  
(8 5) 258 2295

- Vokietijos biržos indeksą slepia automobilių gamintojai
- JAV doleris stiprėja prieš eurą po FED'o narių pasisakymų

## Pasaulio finansų rinkų tendencijos

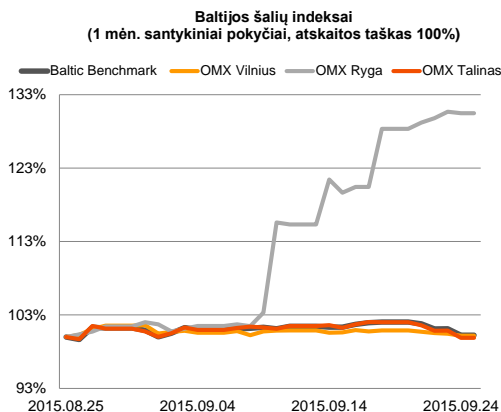
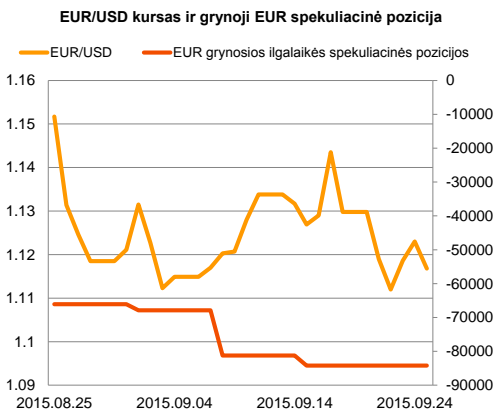
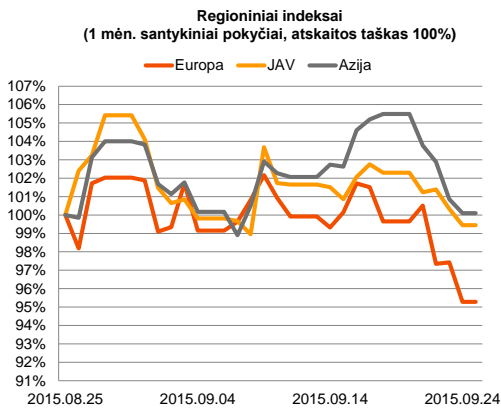
Automobilių gamintojos „Volkswagen AG“ skandalas paskatino ir kitų automobilių gamintojų akcijų išpardavimą, dienos pabaigoje nubloškiant Vokietijos **DAX** (-1,92 proc.) indeksą į žemiausią lygį nuo pat šių metų pradžios. Vokietijos žurnalas atliko bandymus ir paskelbė, kad bendrovės „BMW AG“ vienos serijos automobiliai testavimo metu parodė, kad išmetamųjų dujų kiekis kelyje viršija net vienuolika kartų Europoje leidžiamą ribą. Žinoma, „BMW AG“ grupės atstovai greit pareiškė, kad visu reikalavimų yra griežtai laikomasi ir apie jokių jų pažeidimų negali būti kalbos. Bet kokiu atveju ant bendrovės kritęs šešėlis turėjo įtakos akcijos vertei, per vakar dieną jai koreguojantis net -5,15 proc. Bendrai ketvirtadienį automobilių pramonės sektorius Stoxx Europe 600 indeksas sudėtyje susitraukė net -3,3 proc. Už Atlanto investuotojų nuotaikas buvo taip pat prastos. **S&P 500** indeksas buvo pasiekęs beveik trijų savaičių žemumas su 1,54 proc. kritumu, tačiau į dienos pabaigą šis šuolis buvo sumažintas ir diena užbaigta su -0,34 proc. pokyčiu. Ketvirtadienį šalyje buvo apskelbta, kad savaitinis bedarbių paraiškių skaičius augo lėčiau nei prognozuota, per savaitę fiksuojant 267 tūkst. naujų paraiškių. Naujų namų pardavimai buvo geresni nei tikėtasi ir šoktelėjo 5,7 proc. nuo praėjusių mėnesio, tačiau ilgalaikio vartojimo prekių užsakymų apimtys šalyje smuko -2,0 proc., kai šis rodiklis praeitą mėnesį prieš kopė 1,9 proc. Vakarienių FED'o vadovė pasisakė, kad bazinė palūkanų norma šalyje turėtų būti padidinta. Remiantis FED'o fondų ateities sandoriais, tikimybė siekai 49 proc., kad gruodžio mėnesio susirinkimo metu bus padidinta palūkanų norma. Jeigu šalies makroekonominiai rodikliai rodytų teigiamą kryptį ir vis daugiau banko narių pasisakys už šio rodiklio padidinimą, tai tikėtina rinkos dalyviai gali sulaukti pasikeitimų. Šiandien po trečio patikslinimo bus paskelbtas JAV antrojo ketvirčio BVP. Duomenys rodo, kad jo vertė išliks nepakitusi ties 3,7 proc. Taip pat prie svarbesnių duomenų galime priskirti Mičigano universiteto vartotojų patikslinimo ekonomika indeksą, kuris turėtų padidėti nuo 85,7 iki 86,5.



## Valiutų rinkos

Vakar EUR/USD valiutų santykis buvo pasiekęs **1,1296** lygį. Vėliau FED'o atstovams pasisakius, kad jeigu šalies ekonomika nepateiks staigmenų, tai bazinė palūkanų norma gali būti padidinta dar šiais metais. Žinoma, tokia informacija suteikė JAV doleriui stiprumo prieš eurą ir bendras valiutų santykis šiandien yra apsisėjęs ties **1,1150** riba. Didesnių svyravimų pastarųjų valiutų kursu šiandien galime sulaukti skelbiant JAV makroekonominis duomenis. Jeigu šalies BVP pranoktų prognozes, tai būtų svaresnė priežastis dar sustiprinti JAV doleriui savo poziciją prieš eurą.























## Baltijos vertybinių popierių rinka

Vakar Vilniaus biržoje beveik visą dienos apyvartą nustelbė tiesioginiai sandoriai. **„Pieno žvaigždės“** (-4,93 proc.) akcijomis buvo sudarytas vienintelis sandoris, kuriuo investuotojai apsigėdė 300 tūkst. akcijų, už vieną sumokant 1,35 euro. Antra pagal aktyvumą Vilniuje liko bendrovė **„Lesto“** (+1,88 proc.) su 184 tūkst. eurų apyvarta. Ketvirtadienį bendrovė patvirtino, kad akcininkai pritarė už trumpesnį nei finansiniai metai laikotarpį išmokėti 0,0360 euro akcijai dividendus. O ši informacija galėjo būti varančioji jėga, kuri sukėlė didesnį aktyvumą pozicijoje. Talino biržoje aktyviau investuotojai keitėsi **„Tallinna Kaubamaja Grupp“** akcijomis, kurios susitraukė 0,98 proc. Pozicijoje taip pat buvo fiksuotas tiesioginis sandoris, kuris bendrai su kitais dienos apyvarta pakėlė iki 271 tūkst. eurų.







2015.09.25	Šalis	Laikas	Svarbiausios dienos makroekonominės naujienos	Prognozė	Buvusi reikšmė
	JAV	15:30	Patikslintas BVP	II ketv.	3,7%
	JAV	17:00	Mičigano universiteto vartotojų pasitikėjimas ekonomika	Rugsėjo mėn.	86,5

### Pasaulio rinkos

Pavadinimas	Indekso vertė	Dienos pokytis, %	Mėnesio pokytis, %	Nuo metų pradžios, %	12 mėn. pokytis, %
JAV					
 S&P 500	1932	▼ -0.34	3.46	-6.15	-1.72
 Dow Jones	16201	▼ -0.48	3.41	-9.10	-4.39
 Nasdaq Comp	4734	▼ -0.38	5.06	-0.03	5.99
 Russell 2000	1138	▼ -0.22	3.03	-5.57	2.46
Skandinavija					
 OMX Stockholm 30	1382	▼ -2.79	-6.84	-5.65	-0.81
 OMX Helsinki 25	2899	▼ -2.78	-5.57	-2.98	-1.11
 OMX Copenhagen 20	917.0	▼ -2.40	-0.81	23.18	20.51
 Oslo stock exchange	503.6	▼ -1.69	-1.58	-3.83	-8.95
Europa					
 DJ Euro STOXX 50	3019	▼ -1.97	-6.17	-4.04	-5.71
 CAC 40	4347	▼ -1.93	-4.77	1.74	-0.18
 DAX	9428	▼ -1.92	-6.92	-3.85	-0.87
 FTSE 100	5961	▼ -1.17	-1.97	-9.21	-10.21
 MIB	20582	▼ -2.31	-4.93	8.26	0.83
 IBEX 35	9291	▼ -1.93	-8.15	-9.61	-13.83
Centrinė ir Rytų Europa					
 ATX	2172	▼ -1.48	-5.04	0.57	-2.68
 WIG20	2083	▼ -1.13	0.60	-10.06	-15.66
 BUX	20611	▼ -0.37	-3.64	23.91	15.53
 PX	951.2	▼ -0.98	-3.88	0.48	-3.15
 RTS	769	▼ -1.62	1.44	-2.70	-34.55
Azija					
 Nikkei 225	17756	▲ 1.05	-0.28	1.75	8.44
 Hang Seng	20997	▼ -0.47	-1.90	-11.05	-11.66
 Kospi	1941	▼ -0.31	5.12	1.33	-4.57
Valiutų kursai					
EUR/USD	1.12	▼ -0.55	-3.03	-7.69	-12.41
EUR/GBP	0.73	▲ 0.45	0.10	-5.57	-6.15
EUR/PLN	4.23	▼ -0.11	0.78	1.39	-1.13
EUR/RUB	73.98	▲ 0.30	7.50	-0.64	-33.72
Žaliavų rinka					
Brent nafta	48.4	▲ 0.50	12.03	-15.56	-50.09
Auksas	1147	▼ -0.61	0.57	-3.16	-6.11
Palūkanų normos					
EURIBOR 6 mėn.	0.03	▼ -3.03	-21.95	-81.29	-82.80
LIBOR USD 6 mėn.	0.53	▼ -0.09	-0.57	45.20	59.68

### Baltijos regionas

Pavadinimas	Indekso vertė	Dienos pokytis, %	Mėnesio pokytis, %	Nuo metų pradžios, %	12 mėn. pokytis, %
Baltijos šaly					
 OMX Vilnius	483.9	▼ -0.29	0.15	6.95	5.92
 OMX Ryga	575.0	▼ -0.20	33.95	40.93	35.12
 OMX Talinas	868.3	▼ -1.01	-0.16	15.00	13.99
 OMX Baltic Benchmark	634.5	▼ -0.87	0.21	12.00	10.50
NASDAQ OMX Baltic sąrašo likvidžios akcijos					
Agrowill Group	0.25	0.00	-0.40	25.13	8.73
Apranga	2.70	▼ -0.37	2.27	3.05	1.12
Arco Vara	1.09	▲ 0.93	-3.54	31.64	14.38
Baltika	0.31	▼ -0.65	-10.29	-33.98	-38.76
City Service	1.54	0.00	-0.65	-8.33	-12.00
Ekspress Grupp	1.25	▼ -1.57	-6.72	9.65	20.19
Grigiškės	1.08	▲ 0.93	0.00	10.20	28.27
Grindeks	5.45	▲ 0.93	1.87	-15.50	-9.92
Klaipėdos nafta	0.38	0.00	1.08	20.58	28.87
Latvijas Gāze	9.13	0.00	-1.30	-0.11	-2.87
LESTO	0.98	▲ 1.88	8.67	-2.00	7.83
Lietuvos dujos	0.78	▲ 1.83	-6.14	19.85	7.60
Linas Agro Group	0.66	0.00	-2.22	-4.35	-6.91
Merko Ehitus	7.80	0.00	-1.52	12.23	11.92
Nordecon	1.02	0.00	2.00	-3.77	3.76
Olainfarm	7.25	▼ -0.41	-2.03	22.26	3.42
Olympic Entertainment Group	1.80	▼ -1.64	-2.70	5.88	-10.00
Panevėžio statybos trestas	0.96	0.00	-2.54	11.89	-15.79
Pieno žvaigždės	1.35	▼ -4.93	-8.78	-12.90	-17.18
Premia Foods	0.40	▼ -1.00	-2.08	2.30	7.94
Rokiškio sūris	1.45	0.00	4.32	5.07	-6.45
Silvano Fashion Group	1.26	0.00	-0.79	6.78	-13.39
Šiaulių bankas	0.28	▼ -0.35	-0.70	15.54	7.84
Tallink Grupp	0.81	▼ -0.74	1.13	19.26	26.77
Tallinna Kaubamaja	6.09	▼ -0.98	1.16	19.41	21.31
Tallinna Vesi	13.70	0.00	2.24	4.58	7.03
TEO LT	1.01	0.00	1.00	1.92	1.68
Vilkyškių pieninė	1.73	0.00	-2.81	-13.50	-10.82
Vilniaus baldai	15.10	0.00	-1.95	-1.31	-6.79
Žemaitijos pienas	0.62	▼ -1.76	-2.23	-12.52	-18.76

### Kontaktai:

Renatas Žeknys  
Makleris  
Tel: 8 5 258 2295  
Renatas.Zeknys@swedbank.lt

Agnė Anzelienė  
Maklerė  
Tel: 8 5 258 2306  
Agne.Anzeliene@swedbank.lt

Vytautas Čirvinškas  
Finansinių produktų pardavimo specialistas  
Tel: 8 5 258 2478  
Vytautas.Cirvinškas@swedbank.lt

Martynas Freitakas  
Makleris  
Tel: 8 5 258 2504  
Martynas.Freitakas@swedbank.lt

Apžvalgą užsiprenumeruoti galima adresu: <http://www.swedbank.lt/articles/subscribe>

Dėmesio! Ši apžvalga yra tik informacinio pobūdžio, t.y. pateikiama informacija jokiomis aplinkybėmis negali būti interpretuojama kaip asmeninė rekomendacija, patarimas, pasiūlymas, nurodymas arba reikalavimas įsigyti ar perleisti apžvalgoje nurodytas finansines priemones ir negali būti jokio vėliau sudaryto sandorio pagrindas ar sudedamoji dalis. Visa pateikta informacija yra surinkta iš viešai prieinamų šaltinių (įmonių, vertybinių popierių biržų, naujienų agentūrų ir kitų). Duomenų šaltinis: „Bloomberg“, „Reuters“, „Swedbank“, „Nasdaq OMX“. Mes neatlikome informacijos tikrinimo ir/ar vertinimo, dėl to negarantuojame informacijos tikslumo, pilnumo ar aktualumo, ir neatsakome už nuostolius, kurie gali atsirasti, kai investuojama remiantis tokia informacija. Pateikta apžvalga taip pat nėra apsaugota nuo skirtingų duomenų ir/ar informacijos palyginimo problemų, dėl įmonių keičiamos apskaitos ir finansinės atskaitomybės paruošimo praktikos (t.y. pasikeitę apskaitos standartai, finansinių ataskaitų konsolidavimo praktikos pasikeitimai ir pan.). Dėl šios priežasties istoriniai palyginamieji duomenys gali būti neprieinami. Draudžiama kopijuoti, spausdinti ar kitaip komerciniais tikslais atgaminti bei platinti šią apžvalgą arba bet kurią jos dalį be „Swedbank“, AB sutikimo. Cituojant būtina nuoroda į šaltinį.