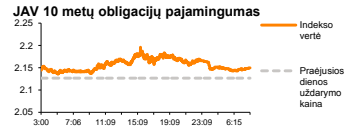
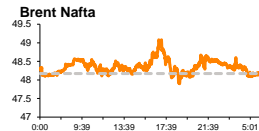
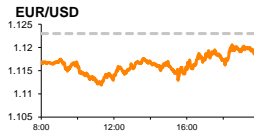
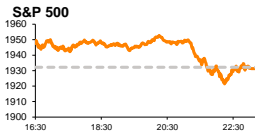


Rytinė finansų rinkų apžvalga

Finansų rinkų tarnyba – pirmadienis, 2015 m. rugsėjo 28 d.

Dienos prekyba



Finansų makleris
Renatas Žeknys
(8 5) 258 2295

- Geresnis JAV BVP neįpūtė didesnio optimizmo į akcijų rinkas
- Prekyba EUR/USD valiutų pora augs iki savaitės pabaigos, laukiant JAV darbo rinkos rodiklių

Pasaulio finansų rinkų tendencijos

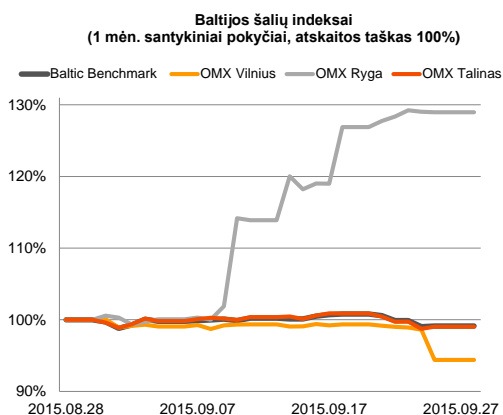
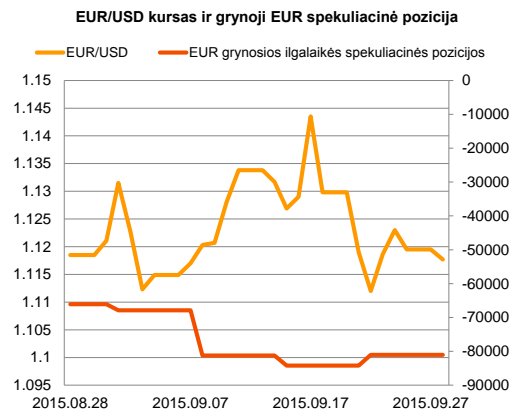
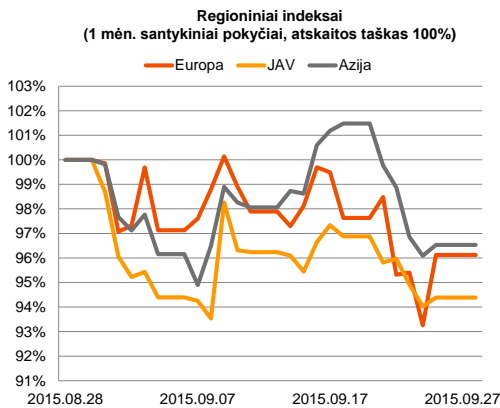
Penktadienį investuotojus netikėtai nustebino patikslintas JAV BVP. Dauguma tikėjosi, kad antrąjį ketvirtį šalies ekonomika augs 3,7 proc., o ši ūgtelėjo 3,9 proc. Iš esmės šį rodiklio augimą lėmė vartotojų išlaidų didėjimas ir statytos sektoriaus augimas. Naujiena buvo paskelbta dar prieš prekybos sesiją, todėl pirmomis prekybos minutėmis indeksas **S&P 500** šoktelėjo beveik 1,0 proc., tačiau dieną užbaigė krisdamas 0,05 proc. Dienai įpusėjus, paaiškėjo, kad rugsėjo mėn. Mičigano universiteto vartotojų pasitikėjimo ekonomika indeksas pasiekė žemiausią lygį nuo pat praeitų metų spalio mėnesio, fiksuojant 87,2 reikšmę, kai rugpjūtį šis rodiklis buvo užkopęs iki 91,9. Penktadienį FED'o narys James Bullard pasisakė, kad bazinės palūkanų normos turėtų būti padidintos dar šiais metais. Kitas FED'o narys Esther George buvo ne taip agresyviai nusiteikęs, pabrėžiant, kad šiuo metu ekonomika dar nėra tam pasiruošusi ir viskas turi vykti nuosekliai. Šiandien sulauksime svarbesnių naujienų iš JAV, kur paaiškės vartotojų pajamų ir išlaidų pokyčiai. Prognozės rodo, kad rugpjūčio mėnesį abu šie rodikliai augs identišškai tiek pat kiek mėnesį prieš tai: pajamos 0,4 proc.; išlaidos 0,3 proc.



Valiutų rinkos

Kylanti JAV ekonomika tam tikra dalimi prisidėjo prie JAV dolerio stiprėjimo prieš eurą, penktadienį EUR/USD valiutų kursui apsisojant ties **1,1195** (-0,31 proc.) lygiu. Pirmadienio ryte šis valiutų kursas dar traukiasi ir ieško krypties ties **1,1177** lygiu. Šiuo metu investuotojai laukia šią savaitę skelbiamų JAV makroekonominių duomenų, o ypač penktadienį numatyto dirbančiųjų pokyčio be žemės ūkio sektoriaus. Prognozė rodo, kad šis rodiklis augs net 16,7 proc. iki 202 tūkst. naujų darbo vietų.























Baltijos vertybinių popierių rinka

Penktadienį Talino biržos indeksas kilo 0,3 proc., o Estijoje aktyvesne prekyba pasižymėjo „**Olympic Entertainment Group**“ pozicija. Bendrovės akcijos kaina išliko nepakitus ties 1,8 euro, o pozicijoje dominavo smulkesni investuotojai, kurie 52 sandorių metu perleido akcijų už 386,6 tūkst. eurų. Vilniuje didžioji dalis apyvartos buvo sugeneruota „**Apranga**“ bendrovės pozicijoje tiesioginiu sandoriu, kuris kartu su smulkesniais viršijo net 575 tūkst. eurų. Bendrai paskutinę prekybos dieną Vilniaus indeksas krito net -4,24 proc., indekso reikšmę iš esmės stumiant žemyn bendrovėms: „**Grigiškės**“ (-1,85 proc.), „**Vilkyškių pieninė**“ (-1,73 proc.) ir „**INVL Baltic Farland**“ (-1,44 proc.). Rygos biržoje dėmesio centre buvo „**Ventspils nafta**“ (+0,64 proc.). Per praėjusią savaitę šios bendrovės akcijos kaina pakilo 7,5 proc., o apyvarta viršijo net 208 tūkst. eurų. Šiandien bendrovės nėra numatytos paskelbti svarbesnės informacijos, o investuotojai tikėtina žvilgsnius kreips į Europoje vyraujančias nuotaikas.







2015.09.28	Šalis	Laikas	Svarbiausios dienos makroekonominės naujienos	Prognozė	Buvusi reikšmė
	JAV	15:30	Asmeninių pajamų apimtys	Rugpjūčio mėn.	0,4%
	JAV	15:30	Asmeninių išlaidų apimtys	Rugpjūčio mėn.	0,3%

Pasaulio rinkos

Pavadinimas	Indekso vertė	Dienos pokytis, %	Mėnesio pokytis, %	Nuo metų pradžios, %	12 mėn. pokytis, %	
JAV						
	S&P 500	1931	▼ -0.05	-2.89	-6.20	-2.60
	Dow Jones	16315	▲ 0.70	-1.97	-8.46	-4.67
	Nasdaq Comp	4686	▼ -1.01	-2.94	-1.05	3.86
	Russell 2000	1123	▼ -1.30	-3.45	-6.80	0.31
Skandināvija						
	OMX Stockholm 30	1418	▲ 2.65	-6.04	-3.15	1.60
	OMX Helsinki 25	2972	▲ 2.52	-5.14	-0.54	1.25
	OMX Copenhagen 20	941.5	▲ 2.67	-0.27	26.47	22.87
	Oslo stock exchange	516.0	▲ 2.45	-3.02	-1.48	-7.06
Europa						
	DJ Euro STOXX 50	3113	▲ 3.11	-5.28	-1.06	-3.31
	CAC 40	4481	▲ 3.07	-4.16	4.87	1.95
	DAX	9689	▲ 2.77	-5.92	-1.19	2.09
	FTSE 100	6109	▲ 2.47	-2.22	-6.96	-8.13
	MB	21339	▲ 3.68	-2.98	12.24	2.61
	IBEX 35	9520	▲ 2.45	-8.05	-7.39	-12.27
Centrinė ir Rytų Europa						
	ATX	2207	▲ 1.57	-5.53	2.16	-0.41
	WIG20	2092	▲ 0.42	-2.49	-9.68	-15.79
	BUX	20831	▲ 1.07	-2.36	25.23	18.23
	PX	962.4	▲ 1.17	-4.96	1.65	-1.83
	RTS	789	▲ 2.49	-4.99	-0.27	-31.80
Azija						
	Nikkei 225	17657	▼ -1.25	-7.73	1.18	8.79
	Hang Seng	21186	▲ 0.43	-1.97	-10.25	-10.52
	Kospi	1943	▼ -0.22	0.27	1.42	-4.37
Valiutų kursai						
	EUR/USD	1.12	▼ -0.16	-0.07	-7.61	-11.89
	EUR/GBP	0.74	▲ 0.33	-1.19	-5.30	-5.83
	EUR/PLN	4.23	▼ -0.04	-0.23	1.44	-1.11
	EUR/RUB	73.15	▲ 0.23	-0.04	0.48	-31.53
Žaliavų rinka						
	Brent nafta	48.2	▼ -0.74	-3.62	-15.86	-50.27
	Auksas	1145	▼ -0.07	1.04	-3.29	-5.79
Palūkanų normos						
	EURIBOR 6 mėn.	0.03	▼ -6.25	-26.83	-82.46	-83.61
	LIBOR USD 6 mėn.	0.54	▲ 1.20	2.54	47.77	61.77

Baltijos regionas

Pavadinimas	Indekso vertė	Dienos pokytis, %	Mėnesio pokytis, %	Nuo metų pradžios, %	12 mėn. pokytis, %	
Baltijos šaly						
	OMX Vilnius	463.3	▼ -4.24	-5.56	2.41	1.64
	OMX Ryga	574.7	▼ -0.06	31.97	40.85	35.33
	OMX Talinas	870.9	▲ 0.30	-0.98	15.34	14.37
	OMX Baltic Benchmark	635.1	▲ 0.09	-0.90	12.10	10.75
NASDAQ OMX Baltic sąrašo likvidžios akcijos						
	Agrowill Group	0.25	0.00	-0.40	25.13	8.73
	Apranga	2.70	0.00	0.37	3.05	0.75
	Arco Vara	1.09	0.00	-3.54	31.64	14.38
	Baltika	0.31	▲ 0.33	-10.00	-33.77	-36.91
	City Service	1.54	0.00	-1.28	-8.33	-12.99
	Ekspress Grupp	1.24	▼ -0.80	-4.62	8.77	25.13
	Grigiskės	1.06	▼ -1.85	-5.36	8.16	26.19
	Grindeks	5.32	▼ -2.39	-2.39	-17.52	-12.36
	Klaipėdos nafta	0.37	▲ 1.07	1.09	19.29	28.82
	Latvijas Gāze	9.20	▲ 0.77	-0.97	0.66	-2.13
	LESTO	0.98	0.00	5.50	-2.00	7.83
	Lietuvos dujos	0.78	0.00	-9.42	19.85	7.01
	Linas Agro Group	0.66	0.00	-1.93	-4.35	-5.71
	Merko Ehitus	7.80	0.00	-3.58	12.23	12.39
	Nordecon	1.02	0.00	-0.97	-3.77	4.08
	Olainfarm	7.23	▼ -0.28	-2.30	21.92	2.70
	Olympic Entertainment Group	1.80	0.00	-3.74	5.88	-10.00
	Panevėžio statybos trestas	0.98	▲ 1.88	-2.20	13.99	-14.21
	Pieno žvaigždės	1.35	0.00	-6.25	-12.90	-15.09
	Premia Foods	0.39	▼ -1.52	-9.53	0.75	5.64
	Rokiškio sūris	1.43	▼ -1.38	1.42	3.62	-7.74
	Silvano Fashion Group	1.27	▲ 0.79	-0.78	7.63	-12.16
	Šiaulių bankas	0.28	0.00	-2.41	15.54	7.46
	Tallink Grupp	0.81	0.00	0.25	19.26	26.77
	Tallinna Kaubamaja	6.19	▲ 1.64	2.31	21.37	22.33
	Tallinna Vesi	13.70	0.00	-0.72	4.58	7.03
	TEO LT	1.02	▲ 0.99	-0.97	2.93	2.68
	Vilkyškių pieninė	1.70	▼ -1.73	-4.49	-15.00	-12.37
	Vilniaus baldai	15.10	0.00	-1.31	-1.31	-6.79
	Žemaitijos pienas	0.62	0.00	-3.91	-12.52	-18.22

Kontaktai:

Renatas Žeknys
Makleris
Tel: 8 5 258 2295
Renatas.Zeknys@swedbank.lt

Agnė Anzelienė
Maklerė
Tel: 8 5 258 2306
Agne.Anzeliene@swedbank.lt

Vytautas Čirvinškas
Finansinių produktų pardavimo specialistas
Tel: 8 5 258 2478
Vytautas.Cirvinškas@swedbank.lt

Martynas Freitakas
Makleris
Tel: 8 5 258 2504
Martynas.Freitakas@swedbank.lt

Apžvalgą užsiprenumeruoti galima adresu: <http://www.swedbank.lt/articles/subscribe>

Dėmesio! Ši apžvalga yra tik informacinio pobūdžio, t.y. pateikiama informacija jokiais aplinkybėmis negali būti interpretuojama kaip asmeninė rekomendacija, patarimas, pasiūlymas, nurodymas arba reikalavimas įsigyti ar perleisti apžvalgoje nurodytas finansines priemones ir negali būti jokio vėliau sudaryto sandorio pagrindas ar sudedamoji dalis. Visa pateikta informacija yra surinkta iš viešai prieinamų šaltinių (įmonių, vertybinių popierių biržų, naujienų agentūrų ir kitų). Duomenų šaltinis: „Bloomberg“, „Reuters“, „Swedbank“, „Nasdaq OMX“. Mes neatlikome informacijos tikrinimo ir/ar vertinimo, dėl to negarantuojame informacijos tikslumo, pilnumo ar aktualumo, ir neatsakome už nuostolius, kurie gali atsirasti, kai investuojama remiantis tokia informacija. Pateikta apžvalga taip pat nėra apsaugota nuo skirtingų duomenų ir/ar informacijos palyginimo problemų, dėl įmonių keičiamos apskaitos ir finansinės atskaitomybės paruošimo praktikos (t.y. pasikeitę apskaitos standartai, finansinių ataskaitų konsolidavimo praktikos pasikeitimai ir pan.). Dėl šios priežasties istoriniai palyginamieji duomenys gali būti neprieinami. Draudžiama kopijuoti, spausdinti ar kitaip komerciniais tikslais atgaminti bei platinti šią apžvalgą arba bet kurią jos dalį be „Swedbank“, AB sutikimo. Cituojant būtina nuoroda į šaltinį.