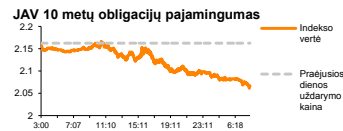
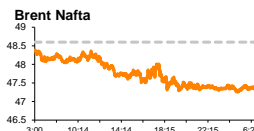
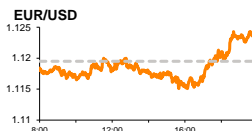
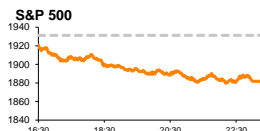


Rytinė finansų rinkų apžvalga

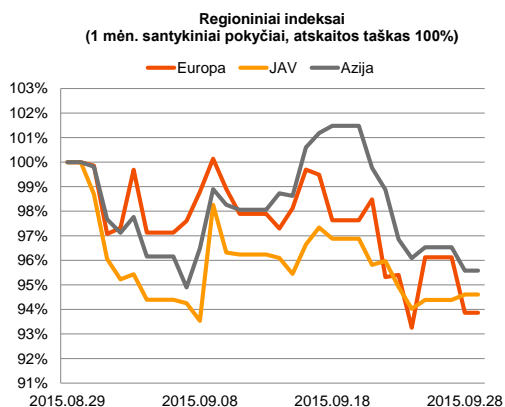
Finansų rinkų tarnyba – antradienis, 2015 m. rugsėjo 29 d.

Dienos prekyba



Finansų makleris
Renatas Žeknys
(8 5) 258 2295

- Blogesni Kinijos makroekonominiai rodikliai paskatino pesimizmą
- Nestabilūs euro zonos narių infliacijos duomenys gali paskatinti aštresnes diskusijas dėl ECB ekonomikos skatinimo



Pasaulio finansų rinkų tendencijos

Stoxx Europe 600 indeksas pirmadienį įgavo kritimo pagreitį, dieną užbaigiant su -2,21 proc. vertės sumažėjimu. Bendrai nuotakos Europoje vakar dieną buvo neigiamos, pasiekus žiniai, kad Kinijos pramonės produkcijos bendrovių pelnas rugpjūčio mėnesio duomenimis susitraukė net 8,8 proc. ir tai buvo didžiausias neigiamas pokytis beveik per ketverius metus. Tai akimirksniu paskatino investuotojų kalbas apie lėtėjančią šalies ekonomiką, smunkant žaliavų kainoms. Tarp sektorių Europoje aktyviausiai krito pagrindinių iškastinių išteklių (Basic Resource) sektorius, jo vertė susitraukiant net 7,61 proc. Skaudų smūgį patyrė „Glencore Plc.“ bendrovė, kuri savo veiklą sukonzentravus į metalus ir mineralus, energijos išteklius bei agro produkciją. Per vieną dieną jos vertė susitraukė net 29,42 proc., o pagrindinė priežastis – net 46,7 proc. jos veiklos yra nukreipta į Azijos rinką. Taip pat investuotojams ramybės vakar nedavė automobilių pramonė, indeksui (Stoxx Europe 600 Auto&Parts) susitraukiant 3,64 proc. Toliau įsibėgėję skandalo grandininėi reakcijai dėl sukčiavimo „Volkswagen AG“ (-7,46 proc.) bendrovė krenta ir paskui tempia kitus automobilių gamintojus: „Porsche Automobil Holding SE“ (-6,93 proc.), „Peugeot SA“ (-5,23 proc.).

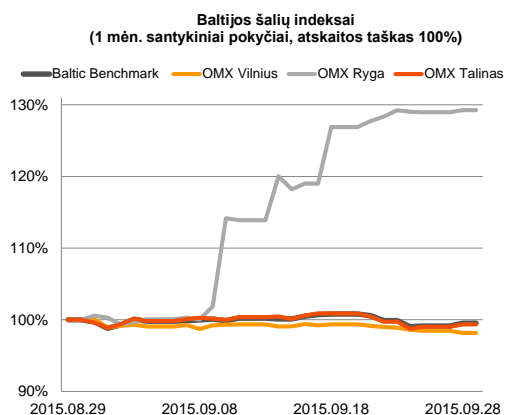
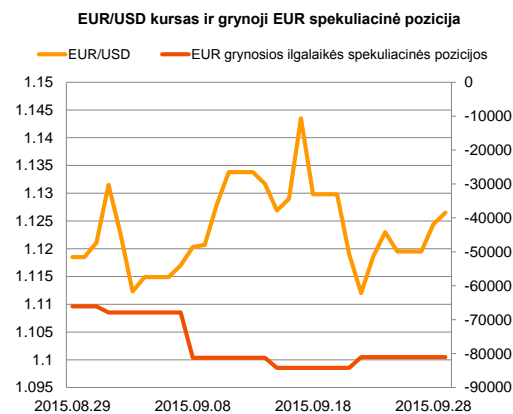
JAV akcijų rinkos taip pat smuko, **S&P 500** indeksui susitraukiant 2,57 proc. Pirmadienį paskelbtas vartotojų pajamų santykis ūgtelėjo 0,3 proc. ir tai buvo mažiau nei tikėtasi (+0,4 proc.), tačiau išlaidos pakilo 0,4 proc., o buvo laukta 0,3 proc. šoktelėjimo. Šiandien svarbesnių naujienų sulauksime iš Europos ir JAV, kur bus skelbiamas vartotojų pasitikėjimo indeksas. Senajame žemyne šis rodiklis turėtų išlikti stabilus, tačiau už Atlanto pastarojo vertė turėtų susitraukti net 4,4 proc., nuo 101,5 iki 97,0.

Valiutų rinkos

Nors FED'o nariai savo kalbomis bando nuteikti, kad bazinė palūkanų norma dar bus padidinta šiais metais, tačiau per pastarąsias dienas JAV doleris stipriai į tai nereaguoja, per vakar dieną EUR/USD valiutų santykiui augant 0,44 proc. iki **1,1244** lygio. Šiandien kursas dar šiek tiek ūgtelėjo ir laikosi ties **1,1280** riba. Antradienį 15:00 val. Vokietijoje bus paskelbtas preliminarus metinis infliacijos lygis, kuris, tikimasi, sumažės nuo 0,2 proc. iki 0,1 proc. Jeigu statistika pasitvirtintų, tai dalinai paskatintų investuotojų spėliones, kad bendras euro zonos infliacijos lygis gali būti taip pat mažesnis, augant papildomam ECB ekonomikos skatinimo poreikiui.























Baltijos vertybinių popierių rinka

Bendra trijų šalių apyvarta vakar dieną vos peržengė 300 tūkst. eurų ribą, **Baltic Benchmark** indeksui kilstelint vertę 0,39 proc. Šiandien ryte agro verslo bendrovė „**Linas Agro Group**“ paskelbė eilinio visuotinio akcininkų susirinkimo darbotvarkę, kurioje yra nurodyta, kad bus svarstoma akcininkams išmokėti pelną dividendais, paskirstant 0,0076 euro vienai akcijai. Pirmadienį aktyvumas pozicijoje buvo labai mažas, akcijai išsilaukiant ties 0,66 euro už vieną.






2015.09.29	Šalis	Laikas	Svarbiausios dienos makroekonominės naujienos	Prognozė	Buvusi reikšmė
	EZ	12:00	Vartotojų pasitikėjimo ekonomika indeksas	Rugsėjo mėn.	-7,1
	Vokietija	15:00	Preliminarus metinis infliacijos lygis	Rugsėjo mėn.	0,1%
	JAV	17:00	Vartotojų pasitikėjimo ekonomika indeksas	Rugsėjo mėn.	97,0

Pasaulio rinkos

Pavadinimas	Indekso vertė	Dienos pokytis, %	Mėnesio pokytis, %	Nuo metų pradžios, %	12 mėn. pokytis, %	
JAV						
	S&P 500	1882	▼ -2.57	-5.38	-8.60	-4.86
	Dow Jones	16002	▼ -1.92	-3.85	-10.22	-6.26
	Nasdaq Comp	4544	▼ -3.04	-5.89	-4.06	0.85
	Russell 2000	1091	▼ -2.87	-6.22	-9.47	-2.45
Skandināvija						
	OMX Stockholm 30	1389	▼ -2.05	-7.97	-5.13	-0.22
	OMX Helsinki 25	2900	▼ -2.42	-7.43	-2.95	-0.70
	OMX Copenhagen 20	929.3	▼ -1.30	-1.56	24.83	21.68
	Oslo stock exchange	506.2	▼ -1.89	-4.86	-3.34	-8.88
Europa						
	DJ Euro STOXX 50	3039	▼ -2.37	-7.52	-3.40	-4.63
	CAC 40	4357	▼ -2.76	-6.80	1.97	-0.02
	DAX	9484	▼ -2.12	-7.91	-3.28	0.64
	FTSE 100	5959	▼ -2.46	-4.63	-9.25	-10.35
	MB	20759	▼ -2.72	-5.61	9.19	1.14
	IBEX 35	9394	▼ -1.32	-9.26	-8.61	-12.09
Centrinė ir Rytų Europa						
	ATX	2168	▼ -1.73	-7.17	0.39	-1.52
	WIG20	2059	▼ -1.55	-4.00	-11.08	-17.14
	BUX	20667	▼ -0.79	-3.13	24.24	15.85
	PX	962.4	▲ 1.17	-4.96	1.65	-1.83
	RTS	776	▼ -1.63	-6.53	-1.89	-31.12
Azija						
	Nikkei 225	16971	▼ -3.82	-11.31	-2.75	4.05
	Hang Seng	20442	▼ -3.51	-5.42	-13.40	-13.67
	Kospi	1943	▼ -0.22	0.27	1.42	-4.37
Valiūtų kursai						
	EUR/USD	1.13	▲ 0.19	0.48	-6.89	-11.19
	EUR/GBP	0.74	▼ -0.21	-1.62	-4.38	-4.92
	EUR/PLN	4.24	▼ -0.03	-0.28	1.02	-1.52
	EUR/RUB	74.53	▼ -0.07	-3.28	-1.38	-32.79
Žaliavų rinka						
	Brent nafta	47.4	▲ 0.02	-5.39	-17.41	-51.29
	Auksas	1130	▼ -0.17	-0.43	-4.59	-7.05
Palūkanų normos						
	EURIBOR 6 mėn.	0.03	▼ -3.33	-27.50	-83.04	-84.15
	LIBOR USD 6 mėn.	0.54	▲ 1.20	2.54	47.77	61.77

Baltijos regionas

Pavadinimas	Indekso vertė	Dienos pokytis, %	Mėnesio pokytis, %	Nuo metų pradžios, %	12 mėn. pokytis, %	
Baltijos šalys						
	OMX Vilnius	481.6	▼ -0.31	-1.83	6.45	5.73
	OMX Ryga	576.3	▲ 0.28	32.34	41.25	36.09
	OMX Talinas	873.6	▲ 0.31	-0.68	15.70	14.70
	OMX Baltic Benchmark	637.6	▲ 0.39	-0.51	12.53	11.17
NASDAQ OMX Baltic sąrašo likvidžios akcijos						
	Agrowill Group	0.25	▼ -0.40	-0.80	24.62	7.83
	Apranga	2.71	▲ 0.37	0.74	3.44	1.12
	Arco Vara	1.08	▼ -0.92	-4.42	30.43	8.54
	Baltika	0.31	▲ 1.31	-8.82	-32.90	-36.86
	City Service	1.53	▼ -0.65	-1.92	-8.93	-13.56
	Ekspress Grupp	1.22	▼ -1.61	-6.15	7.02	22.00
	Grigiškės	1.07	▲ 0.94	-4.46	9.18	27.38
	Grindeks	5.36	▲ 0.75	-1.65	-16.90	-11.84
	Klaipėdos nafta	0.37	0.00	1.09	19.29	28.82
	Latvijas Gāze	9.20	0.00	-0.97	0.66	-1.18
	LESTO	0.98	▲ 0.20	5.72	-1.80	7.46
	Lietuvos dujos	0.77	▼ -1.03	-10.35	18.62	5.76
	Linas Agro Group	0.66	0.00	-1.93	-4.35	-5.71
	Merko Ehitus	7.80	0.00	-3.58	12.23	12.23
	Nordecon	1.02	0.00	-0.97	-3.77	3.03
	Olainfarm	7.23	0.00	-2.30	21.92	1.97
	Olympic Entertainment Group	1.78	▼ -1.11	-4.81	4.71	-11.88
	Panevėžio statybos trestas	0.98	0.00	-2.20	13.99	-11.89
	Pieno žvaigždės	1.35	0.00	-6.25	-12.90	-15.09
	Premia Foods	0.39	▲ 0.26	-9.30	1.01	6.58
	Rokiškio sūris	1.43	0.00	1.42	3.62	-7.74
	Silvano Fashion Group	1.27	0.00	-0.78	7.63	-13.23
	Šiaulių bankas	0.28	▲ 0.35	-2.07	15.95	7.46
	Tallink Grupp	0.81	▲ 0.62	0.87	20.00	27.56
	Tallinna Kaubamaja	6.19	0.00	2.31	21.37	23.55
	Tallinna Vesi	13.70	0.00	-0.72	4.58	7.87
	TEO LT	1.01	▼ -0.98	-1.94	1.92	1.95
	Vilkyškių pieninė	1.72	▲ 1.18	-3.37	-14.00	-11.34
	Vilniaus baldai	15.10	0.00	-1.31	-1.31	-7.36
	Žemaitijos pienas	0.62	0.00	-3.91	-12.52	-18.22

Kontaktai:

Renatas Žeknys	Agnė Anzelienė	Vytautas Čirvinškas	Martynas Freitakas
Makleris	Maklerė	Finansinių produktų pardavimo specialistas	Makleris
Tel: 8 5 258 2295	Tel: 8 5 258 2306	Tel: 8 5 258 2478	Tel: 8 5 258 2504
Renatas.Zeknys@swedbank.lt	Agne.Anzeliene@swedbank.lt	Vytautas.Cirvinškas@swedbank.lt	Martynas.Freitakas@swedbank.lt

Apžvalgą užsiprenumeruoti galima adresu: <http://www.swedbank.lt/articles/subscribe>.
 Dėmesio! Ši apžvalga yra tik informacinio pobūdžio, t.y. pateikiama informacija jokiomis aplinkybėmis negali būti interpretuojama kaip asmeninė rekomendacija, patarimas, pasiūlymas, nurodymas arba reikalavimas įsigyti ar perleisti apžvalgoje nurodytas finansines priemones ir negali būti jokio vėliau sudaryto sandorio pagrindas ar sudedamoji dalis. Visa pateikta informacija yra surinkta iš išsiai prienamų šaltinių (įmonių, vertybinių popierių biržų, naujienų agentūrų ir kitų). Duomenų šaltinis: „Bloomberg“, „Reuters“, „Swedbank“, „Nasdaq OMX“. Mes neatlikome informacijos tikrinimo ir/ar vertinimo, dėl to negarantuojame informacijos tikslumo, pilnumo ar aktualumo, ir neatsakome už nuostolius, kurie gali atsirasti, kai investuojama remiantis tokia informacija. Pateikta apžvalga taip pat nėra apsaugota nuo skirtingų duomenų ir/ar informacijos palyginimo problemų, dėl įmonių keičiamos apskaitos ir finansinės atskaitomybės paruošimo praktikos (t.y. pasikeitę apskaitos standartai, finansinių ataskaitų konsolidavimo praktikos pasikeitimas ir pan.). Dėl šios priežasties istoriniai palyginamieji duomenys gali būti neprieinami. Draudžiama kopijuoti, spausdinti ar kitaip komerciniais tikslais atgaminti bei platinti šią apžvalgą arba bet kurią jos dalį be „Swedbank“, AB sutikimo. Cituojant būtina nuoroda į šaltinį.