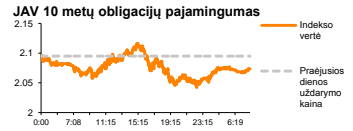
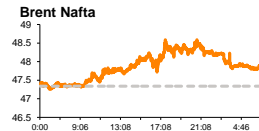
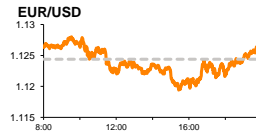
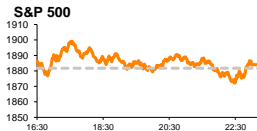


Rytinė finansų rinkų apžvalga

Finansų rinkų tarnyba – trečiadienis, 2015 m. rugsėjo 30 d.

Dienos prekyba

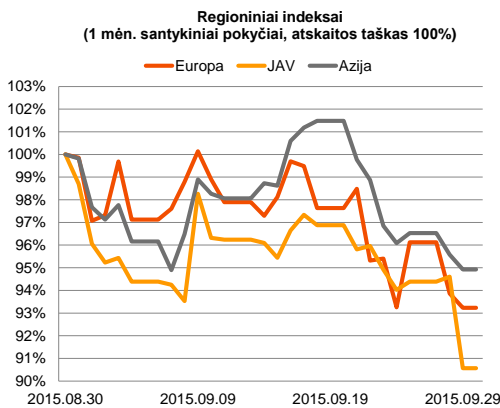


Finansų makleris
Renatas Žeknys
(8 5) 258 2295

- Optimizmas iš Azijos gali pagyvinti nuotakas Europoje
- Investuotojai stebės euro zonos infliacijos duomenis

Pasaulio finansų rinkų tendencijos

Vartotojų pasitikėjimas euro zonos ekonomika rugsėjo mėnesį išliko nepakitęs, tačiau investuotojams toliau nerimą kelia pasaulio ekonomikos lėtėjimo ženklai. **Stoxx Europe 600** indeksas vakar dieną susitraukė -0,69 proc., o Vokietijos **DAX** krito -0,35 proc. Bendrai pastarieji indeksai nuo šių metų rugpjūčio mėn. yra krite atitinkamai po -14,4 proc. ir -16,4 proc. Už Atlanto nuotakas buvo ne tokios pesimistiškos, **S&P 500** indeksui kilstelint savo vertę +0,12 proc., o **Dow Jones** užsidarant su +0,3 proc. pokyčiu. Šalyje buvo paskelbta, kad netikėtai pakilo vartotojų pasitikėjimo ekonomika indeksas 1,6 proc. iki 103,0 reikšmės, o analitikai prognozavo, kad šis rodiklis susitrauks 4,4 proc. Šiandien buvo paskelbta, kad Vokietijoje rugpjūčio mėnesio metinės mažmeninės prekybos apimtys augo 2,5 proc., o liepos mėnesį šis rodiklis kopė +3,3 proc. Trečiadienį dar sulauksime šalies darbo rinkos rodiklių, taip pat bus paskelbtas euro zonos nedarbo lygis. O už Atlanto sužinosime, kaip pasikeitė privataus sektoriaus užimtų gyventojų skaičius. Prognozė rodo, kad šis rodiklis rugsėjo mėnesį turėtų kilti 190 tūkst., kaip ir mėnesį prieš tai. Šiandien ryte matyti atplūstanti optimizmo banga iš Azijos, Kinijos indeksui **CSI 300** augant +0,87 proc.

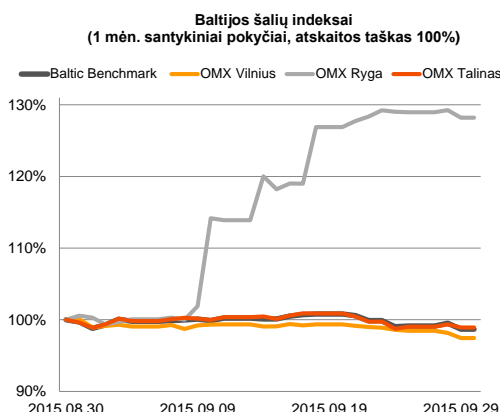
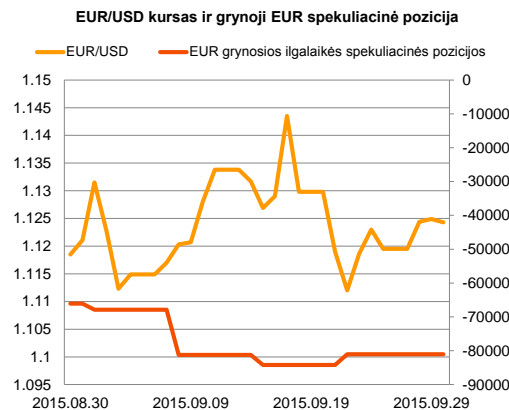






Valiutų rinkos

Antradienį Vokietijos preliminarus metinis infliacijos lygis sumažėjo nuo 0,2 proc. iki 0,0 proc., o mėnesinis pokytis buvo -0,2 proc. Šiandien prognozės rodo, kad bendras euro zonos kainų pokytis irgi kris nuo 0,1 proc. iki 0,0 proc. Jeigu tokios prognozės pasitvirtins (rodiklio paskelbimas 12:00 val.), tai tam tikra dalimi bus ženklas, kad ECB tikėtina ims ieškoti veiksmy, kurie padėtų prikelkti regiono infliaciją ir suaktyvinti ekonomiką. Vakari dieną EUR/USD valiutų santykis išsilaikė beveik be pokyčio ties **1,1250** riba, o šiandien JAV doleris sustiprėjo prieš eurą, kursui esant ties **1,1225**. Taip pat šiandien galime sulaukti aktyvesnių svyravimų 15:15 val., kuomet bus paskelbtas JAV privataus sektoriaus užimtų gyventojų pokytis.























Baltijos vertybinių popierių rinka

Vakar prieš prekybos sesiją paskelbti bendrovės „**Linus Agro Group**“ siūlomi dividendai nepaskatino didesnio investuotojų aktyvumo, pozicijoje pasiekiant tik 6,4 tūkst. eurų apyvartą, akcijos kainai išliekiant be pokyčio ties 0,66 euro už vieną. Pagal prekybos aktyvumą į pirmąsias gretas išsiveržė bendrovė „**Grigiškės**“. Pastarosios akcijomis buvo sudaryti 29 sandoriai (187,4 tūkst. eurų), akcijos kainai krentant iki 1,05 euro su -1,87 proc. dienos pokyčiu. Estijos biržoje smulkesni investuotojai aktyviai keitėsi azartinių lošimų bendrovės „**Olympic Entertainment Group**“ akcijomis, apyvartai viršijant 113 tūkst. eurų, paskutinio sandorio metu kainai apsisostant ties 1,78 euro už akciją. Papildomų svarbesnių naujienų vakar paskelbta nebuvo, o šiandien investuotojų kalendorius taip pat dėmesio nepritraukia.






2015.09.30	Šalis	Laikas	Svarbiausios dienos makroekonominės naujienos	Prognozė	Buvusi reikšmė	
	Vokietija	10:55	Nedarbo lygis	Rugsėjo mėn.	6,4%	6,4%
	EZ	12:00	Nedarbo lygis	Rugpjūčio mėn.	10,9%	10,9%
	EZ	12:00	Metinis infliacijos lygis	Rugsėjo mėn.	0,0%	0,1%
	JAV	15:15	Privataus sektoriaus užimtų gyventojų pokytis	Rugsėjo mėn.	190 tūkst.	190 tūkst.

Pasaulio rinkos

Pavadinimas	Indekso vertė	Dienos pokytis, %	Mėnesio pokytis, %	Nuo metų pradžios, %	12 mėn. pokytis, %
JAV					
 S&P 500	1884	↑ 0.12	-4.47	-8.49	-4.47
 Dow Jones	16049	↑ 0.30	-2.90	-9.95	-5.83
 Nasdaq Comp	4517	↓ -0.59	-5.43	-4.62	0.53
 Russell 2000	1084	↓ -0.61	-6.52	-10.03	-1.61
Skandinavija					
 OMX Stockholm 30	1392	↑ 0.18	-7.27	-4.96	-0.79
 OMX Helsinki 25	2916	↑ 0.56	-5.99	-2.40	-0.78
 OMX Copenhagen 20	911.7	↓ -1.90	-3.45	22.46	19.54
 Oslo stock exchange	507.3	↑ 0.21	-4.70	-3.14	-9.07
Europa					
 DJ Euro STOXX 50	3030	↓ -0.32	-7.33	-3.70	-6.08
 CAC 40	4344	↓ -0.31	-6.65	1.66	-1.64
 DAX	9450	↓ -0.35	-7.89	-3.62	-0.25
 FTSE 100	5909	↓ -0.83	-5.42	-10.00	-10.77
 MIB	20727	↓ -0.16	-5.54	9.02	-0.79
 IBEX 35	9394	↓ 0.00	-8.43	-8.62	-13.22
Centrinė ir Rytų Europa					
 ATX	2188	↑ 0.89	-5.91	1.28	-0.74
 WIG20	2043	↓ -0.80	-5.58	-11.79	-18.29
 BUX	20933	↑ 1.29	-2.16	25.84	17.04
 PX	959.4	↓ -0.31	-6.32	1.34	-3.23
 RTS	784	↑ 1.08	-5.94	-0.83	-30.22
Azija					
 Nikkei 225	17408	↑ 2.82	-7.85	-0.24	7.63
 Hang Seng	20894	↑ 1.64	-3.58	-11.48	-8.89
 Kospi	1956	↑ 0.67	0.93	2.10	-3.73
Valiutų kursai					
EUR/USD	1.12	↓ -0.05	0.29	-7.07	-10.99
EUR/GBP	0.74	↑ 0.16	-1.45	-4.54	-4.84
EUR/PLN	4.24	↑ 0.00	-0.10	1.20	-1.31
EUR/RUB	73.82	↑ 0.47	-2.35	-0.43	-32.26
Žaliavų rinka					
Brent nafta	47.9	↓ -0.68	-11.54	-16.45	-49.40
Auksas	1126	↓ -0.09	-0.75	-4.90	-6.77
Palūkanų normos					
EURIBOR 6 mėn.	0.03	0.00	-27.50	-83.04	-84.24
LIBOR USD 6 mėn.	0.53	↓ -0.56	-0.22	46.94	61.35

Baltijos regionas

Pavadinimas	Indekso vertė	Dienos pokytis, %	Mėnesio pokytis, %	Nuo metų pradžios, %	12 mėn. pokytis, %
Baltijos šalys					
 OMX Vilnius	478.1	↓ -0.72	-2.60	5.69	4.38
 OMX Ryga	570.3	↓ -1.04	30.21	39.77	34.23
 OMX Talinas	870.0	↓ -0.42	-0.70	15.22	13.69
OMX Baltic Benchmark	632.4	↓ -0.82	-1.02	11.62	9.56
NASDAQ OMX Baltic sąrašo likvidžios akcijos					
Agrowill Group	0.24	↓ -3.23	-4.00	20.60	4.80
Apranga	2.69	↓ -0.74	0.00	2.67	-0.37
Arco Vara	1.06	↓ -1.85	-6.19	28.02	11.46
Baltika	0.31	↓ -1.61	-8.41	-33.98	-37.11
City Service	1.52	↓ -0.65	-3.18	-9.52	-14.61
Ekspress Grupp	1.25	↑ 2.46	-3.85	9.65	25.00
Grigiškės	1.05	↓ -1.87	-5.41	7.14	25.00
Grindeks	5.32	↓ -0.75	-5.00	-17.52	-12.21
Klaipėdos nafta	0.36	↓ -1.89	-2.67	17.04	26.39
Latvijas Gāze	9.20	0.00	-0.97	0.66	-2.13
LESTO	0.98	0.00	5.72	-1.80	7.69
Lietuvos dujos	0.78	↑ 0.91	-9.53	19.69	6.72
Linas Agro Group	0.66	0.00	-0.75	-4.35	-6.65
Merko Ehitus	7.86	↑ 0.77	-1.63	13.10	12.94
Nordecon	1.02	0.00	0.00	-3.77	0.99
Olainfarm	7.06	↓ -2.35	-6.37	19.06	-0.42
Olympic Entertainment Group	1.78	0.00	-5.32	4.71	-12.75
Panevėžio statybos trestas	0.95	↓ -2.86	-4.90	10.72	-13.64
Pieno žvaigždės	1.33	↓ -1.48	-8.28	-14.19	-21.30
Premia Foods	0.38	↓ -1.79	-6.81	-0.80	6.68
Rokiškio sūris	1.39	↓ -2.80	-1.42	0.72	-10.32
Silvano Fashion Group	1.25	↓ -1.57	-2.34	5.93	-14.60
Šiaulių bankas	0.28	↓ -0.70	-2.08	15.13	6.34
Tallink Grupp	0.80	↓ -1.23	0.88	18.52	26.38
Tallinna Kaubamaja	6.10	↓ -1.45	0.66	19.61	20.32
Tallinna Vesi	13.80	↑ 0.73	0.73	5.34	8.66
TEO LT	1.01	0.00	-1.94	1.92	1.95
Vilkyškių pieninė	1.70	↓ -1.16	-3.95	-15.00	-12.37
Vilniaus baldai	15.00	↓ -0.66	-3.85	-1.96	-8.54
Žemaitijos pienas	0.62	0.00	-0.81	-12.52	-20.13

Kontaktai:

Renatas Žeknys

Makleris

Tel: 8 5 258 2295

Renatas.Zeknys@swedbank.lt

Agnė Anzelienė

Maklerė

Tel: 8 5 258 2306

Agne.Anzeliene@swedbank.lt

Vytautas Čirvinškas

Finansinių produktų pardavimo specialistas

Tel: 8 5 258 2478

Vytautas.Cirvinškas@swedbank.lt

Martynas Freitakas

Makleris

Tel: 8 5 258 2504

Martynas.Freitakas@swedbank.lt

Apžvalgą užsiprenumeruoti galima adresu: <http://www.swedbank.lt/it/articles/subscribe>

Dėmesio! Ši apžvalga yra tik informacinio pobūdžio, t.y. pateikiama informacija jokiomis aplinkybėmis negali būti interpretuojama kaip asmeninė rekomendacija, patarimas, pasiūlymas, nurodymas arba reikalavimas įsigyti ar perleisti apžvalgoje nurodytas finansines priemones ir negali būti jokio vėliau sudaryto sandorio pagrindas ar sudedamoji dalis. Visa pateikta informacija yra surinkta iš viešai prieinamų šaltinių (įmonių, vertybinių popierių biržų, naujienų agentūrų ir kitų). Duomenų šaltinis: „Bloomberg“, „Reuters“, „Swedbank“, „Nasdaq OMX“. Mes neatliekame informacijos tikrinimo ir/ar vertinimo, dėl to negarantuojame informacijos tikslumo, pilnumo ar aktualumo, ir neatsakome už nuostolius, kurie gali atsirasti, kai investuojama remiantis tokia informacija. Pateikta apžvalga taip pat nėra apsaugota nuo skirtingų duomenų ir/ar informacijos palyginimo problemų, dėl jonių keičiamos apskaitos ir finansinės atskaitomybės paruošimo praktikos (t.y. pasikeitę apskaitos standartai, finansinių ataskaitų konsolidavimo praktikos pasikeitimas ir pan.). Dėl šios priežasties istoriniai palyginamieji duomenys gali būti neprieinami. Draudžiama kopijuoti, spausdinti ar kitaip komerciniais tikslais atgaminti bei platinti šią apžvalgą arba bet kurią jos dalį be „Swedbank“, AB sutikimo. Cituojant būtina nuoroda į šaltinį.