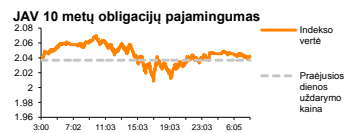
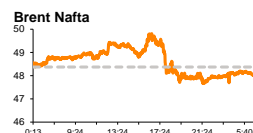
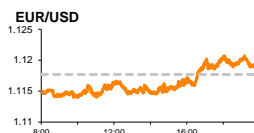
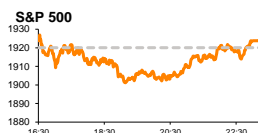


# Rytinė finansų rinkų apžvalga

Finansų rinkų tarnyba – penktadienis, 2015 m. spalio 2 d.

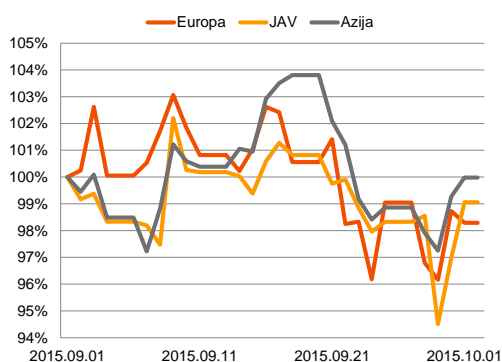
Dienos prekyba



Finansų makleris  
**Renatas Žeknys**  
(8 5) 258 2295

- Europoje ir JAV investuotojų nuotaikos išsiskyrė
- EUR/USD valiutų pora šiandien gali reaguoti į skelbiamus JAV darbo rinkos rodiklius

Regioniniai indeksai  
(1 mėn. santykiniai pokyčiai, atskaitos taškas 100%)

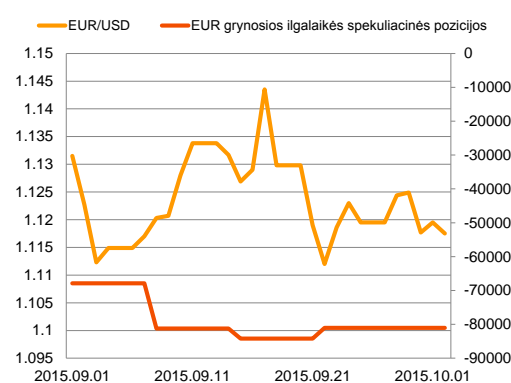


## Pasaulio finansų rinkų tendencijos

Ketvirtadienį Europos akcijų rinkos dieną pradėjo trapiu kilimu, tačiau vėliau šis pokytis buvo sudaužytas ir dieną **Stoxx Europe 600** užbaigė su -0,44 proc. pokyčiu. Kinijoje buvo paskelbta, kad rugsėjo mėnesio duomenimis gamybos užsakymų rodiklis nors ir nežymiai, tačiau pakilo nuo 49,7 iki 49,8. Tai leido investuotojams šiek tiek atsidusti, matant Azijoje tam tikrą ekonomikos pagyvėjimo ženklą. Tačiau diena įpusėjus už Atlanto buvo paskelbta, kad gamybos užsakymų apimtys rugsėjį lėtėjo daugiau nei tikėtasi, indekso vertei krentant 1,7 proc., nuo 51,1 iki 50,2. Tarp sektorių Europoje labiausiai nukentėjo telekomunikacijų, pastarajam Stoxx Europe 600 sudėtyje krentant 2,48 proc. Iš esmės šios sektoriaus pokytį lėmė bendrovė „Altice NV“. Pastarosios bendrovės akcijos kaina krito -9,32 proc. po informacijos, kad siekiant įsigyti „Cablevision Systems“ bendrovė turėjo parduoti 10 proc. savo akcinio paketo, siekiant gauti 1,6 mlrd. eurų.

Už Atlanto nuotaikos buvo ne tokios pesimistiškos, **S&P 500** indeksui pakylant 0,2 proc. Be gamybos sektoriaus duomenų šalyje buvo paskelbta, kad savaitinis bedarbių paraiškų skaičius pasiekė 277 tūkst., nuo prieš tai savaitę buvusio 267 tūkst. Šiandien investuotojų akys kryps į JAV, kur tikimasi, kad dirbančiųjų pokytis be žemės ūkio sektoriaus kils 16,1 proc., nedarbo lygis išliks nepakitęs ties 5,1 proc., o fabriku užsakymų apimtys keisis nuo 0,4 proc augimo iki -1,2 proc. kritimą. Taip pat norėtume priminti, kad Kinijos vertybinių popierių birža savo veiklą atnaujins tik kitos savaitės ketvirtadienį.

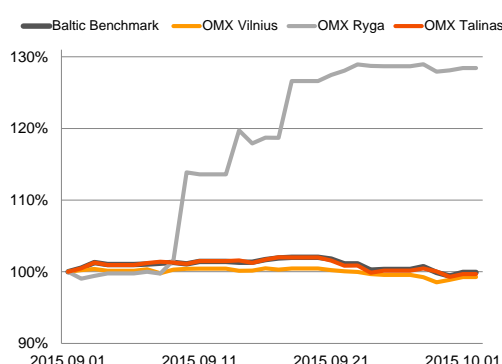
EUR/USD kursas ir grynoji EUR spekuliacinė pozicija



## Valiutų rinkos

Ketvirtadienį euras sustiprino savo vertę prieš JAV dolerį 0,15 proc., kursui apsisojant ties **1,1195**. Šiandien ryte situacija keičiasi, pastarajam valiutų kursui krentant iki **1,1165** ribos. Jeigu pasitvirtins informacija, kad JAV dirbančiųjų pokytis be žemės ūkio sektoriaus sudarys tokį šuolį kaip prognozuota, tai tikėtina galime sulaukti dar didesnio JAV dolerio stiprėjimo prieš eurą.

Baltijos šalių indeksai  
(1 mėn. santykiniai pokyčiai, atskaitos taškas 100%)

























## Baltijos vertybinių popierių rinka




Įpusėjus vakar dienos prekybai bendrovė „**Baltika**“ paskelbė, kad rugsėjo mėnesį pardavimų apimtys susitraukė -14,0 proc., lyginant praėjusiais metais. Šių pardavimų sudėtyje mažmeninė prekyba traukėsi -7,0 proc., didmeninė krito -45,0 proc., tačiau elektroninė prekyba didėjo 22 proc. Pagrindinė pardavimų kritimo priežastis – prastėjantis ekonominė situacija Rusijoje bei šiltesni orai rugsėjo mėnesį. Šie duomenys neigiamai nuteikė investuotojus, dienos pabaigoje akcijos kainai apsisojant ties 0,292 euro, su -5,81 proc. pokyčiu. Pagal investuotojų aktyvumą pirmose gretose išsirikavo „**Olympic Entertainment Group**“ (+0,56 proc.) su 302 tūkst. eurų apyvarta ir „**Ventspils nafta**“ (+0,32 proc.), pozicijoje investuotojams perleidžiant akcijų už 157 tūkst. eurų.

2015.10.02	Šalis	Laikas	Svarbiausios dienos makroekonominės naujienos	Prognozė	Buvusi reikšmė
	JAV	15:30	Dirbančiųjų pokytis be žemės ūkio sektoriaus	Rugsėjo mėn.	201 tūkst.
	JAV	15:30	Nedarbo lygis	Rugsėjo mėn.	5,1%
	JAV	17:00	Fabrikų užsakymų apimtys	Rugpjūčio mėn.	-1,2%
					173 tūkst.
					0,4%

### Pasaulio rinkos

Pavadinimas	Indekso vertė	Dienos pokytis, %	Mėnesio pokytis, %	Nuo metų pradžios, %	12 mėn. pokytis, %	
JAV						
	S&P 500	1924	↑ 0.20	-1.28	-6.56	-1.15
	Dow Jones	16272	↓ -0.08	-0.49	-8.70	-3.15
	Nasdaq Comp	4627	↑ 0.15	-2.59	-2.30	4.44
	Russell 2000	1098	↓ -0.28	-4.23	-8.89	0.11
Skandinavija						
	OMX Stockholm 30	1404	↓ -0.88	-4.56	-4.10	3.73
	OMX Helsinki 25	2964	↓ -0.08	-2.67	-0.79	4.11
	OMX Copenhagen 20	927.3	↑ 0.54	-0.89	24.57	23.93
	Oslo stock exchange	522.2	↑ 0.87	0.17	-0.28	-2.56
Europa						
	DJ Euro STOXX 50	3069	↓ -1.02	-4.06	-2.46	-1.20
	CAC 40	4427	↓ -0.65	-2.82	3.60	4.33
	DAX	9509	↓ -1.57	-5.36	-3.02	3.41
	FTSE 100	6072	↑ 0.18	-0.18	-7.52	-5.80
	MB	21143	↓ -0.71	-2.17	11.21	6.27
	IBEX 35	9567	↑ 0.08	-3.73	-6.93	-8.17
Centrinė ir Rytų Europa						
	ATX	2228	↓ -0.06	-1.49	3.15	3.69
	WIG20	2050	↓ -0.80	-2.74	-11.49	-15.79
	BUX	20957	↑ 0.30	-1.02	25.99	18.28
	PX	968.4	↓ -0.28	-3.34	2.29	-0.54
	RTS	782	↓ -1.02	-0.98	-1.15	-28.62
Azija						
	Nikkei 225	17672	↓ -0.28	-2.34	1.27	12.83
	Hang Seng	21409	↑ 2.70	1.05	-9.30	-6.65
	Kospi	1975	↓ -0.24	3.10	3.08	-0.08
Valiutų kursai						
	EUR/USD	1.12	↓ -0.18	-0.46	-7.63	-11.79
	EUR/GBP	0.74	↑ 0.25	-0.58	-4.97	-5.95
	EUR/PLN	4.25	↑ 0.04	-0.29	0.92	-1.77
	EUR/RUB	73.47	↑ 0.39	2.39	0.04	-31.65
Žaliavų rinka						
	Brent nafta	48.0	↑ 0.65	-4.95	-16.27	-48.62
	Auksas	1112	↓ -0.12	-1.92	-6.09	-8.43
Palūkanų normos						
	EURIBOR 6 mėn.	0.03	↓ -6.90	-30.77	-84.21	-85.08
	LIBOR USD 6 mėn.	0.53	↓ -0.11	-0.05	47.19	61.62

### Baltijos regionas

Pavadinimas	Indekso vertė	Dienos pokytis, %	Mėnesio pokytis, %	Nuo metų pradžios, %	12 mėn. pokytis, %	
Baltijos šalys						
	OMX Vilnius	481.7	↑ 0.39	-0.97	6.47	5.34
	OMX Ryga	573.3	↑ 0.34	32.54	40.51	34.96
	OMX Talinas	866.7	↑ 0.40	-0.83	14.79	13.19
	OMX Baltic Benchmark	632.4	↑ 0.50	-0.61	11.62	9.83
NASDAQ OMX Baltics sąrašo likvidžios akcijos						
	Agrowill Group	0.24	0.00	-3.60	21.11	5.70
	Apranga	2.70	↑ 0.75	0.00	3.05	0.37
	Arco Vara	1.06	0.00	0.95	28.02	8.16
	Baltika	0.29	↓ -5.81	-4.58	-36.80	-41.01
	City Service	1.53	↑ 1.32	-1.29	-8.93	-12.57
	Ekspress Grupp	1.29	0.00	0.78	13.16	24.04
	Grigiškės	1.06	↓ -0.93	-2.75	8.16	27.25
	Grindeks	5.41	↑ 1.88	-0.73	-16.12	-10.58
	Klaipėdos nafta	0.37	↓ -0.81	-0.81	18.01	27.87
	Latvijas Gāze	9.18	0.00	-1.29	0.44	-2.34
	LESTO	0.98	↑ 0.82	-1.01	-2.00	7.83
	Lietuvos dujos	0.77	↓ -0.13	-0.90	18.92	5.31
	Linas Agro Group	0.68	↑ 2.57	2.57	-1.74	-4.51
	Merko Ehitus	7.73	↓ -0.13	-3.38	11.23	11.07
	Nordecon	1.00	0.00	-1.96	-5.66	-1.96
	Olainfarm	7.15	0.00	-2.72	20.57	4.99
	Olympic Entertainment Group	1.79	↑ 0.56	-3.24	5.29	-12.68
	Panevėžio statybos trestas	0.99	↑ 4.00	-1.00	15.15	-10.18
	Pieno žvaigždės	1.38	↑ 3.76	-3.50	-10.97	-16.36
	Premia Foods	0.38	↓ -2.54	-9.43	-0.54	4.61
	Rokiškio sūris	1.43	0.00	-0.69	3.62	-8.92
	Silvano Fashion Group	1.26	0.00	-3.08	6.78	-13.39
	Šiaulių bankas	0.28	0.00	-1.05	15.95	8.22
	Tallink Grupp	0.79	↑ 0.38	-0.76	16.30	23.74
	Tallinna Kaubamaja	6.18	↑ 1.98	2.32	21.18	22.38
	Tallinna Vesi	13.70	↓ -0.72	0.00	4.58	7.87
	TEO LT	1.01	0.00	0.00	1.92	1.95
	Vilkyškių pieninė	1.72	↑ 1.18	-1.71	-14.00	-9.95
	Vilniaus baldai	15.00	0.00	-2.60	-1.96	-9.09
	Žemaitijos pienas	0.62	↑ 0.49	-3.75	-12.38	-20.00

### Kontaktai:

Renatas Žeknys	Agnė Anzelienė	Vytautas Čirvinškas	Martynas Freitakas
Makleris	Maklerė	Finansinių produktų pardavimo specialistas	Makleris
Tel: 8 5 258 2295	Tel: 8 5 258 2306	Tel: 8 5 258 2478	Tel: 8 5 258 2504
Renatas.Zeknys@swedbank.lt	Agne.Anzeliene@swedbank.lt	Vytautas.Cirvinškas@swedbank.lt	Martynas.Freitakas@swedbank.lt

Apžvalgą užsiprenumeruoti galima adresu: <http://www.swedbank.lt/articles/subscribe>  
Dėmesio! Ši apžvalga yra tik informacinio pobūdžio, t.y. pateikiama informacija jokiomis aplinkybėmis negali būti interpretuojama kaip asmeninė rekomendacija, patarimas, pasiūlymas, nurodymas arba reikalavimas įsigyti ar perleisti apžvalgoje nurodytas finansines priemones ir negali būti jokio vėliau sudaryto sandorio pagrindas ar sudedamoji dalis. Visa pateikta informacija yra surinkta iš viešai prieinamų šaltinių (įmonių, vertybinių popierių biržų, naujienų agentūrų ir kitų). Duomenų šaltinis: „Bloomberg“, „Reuters“, „Swedbank“, „Nasdaq OMX“. Mes neatlikome informacijos tikrinimo ir/ar vertinimo, dėl to negarantuojame informacijos tikslumo, pilnumo ar aktualumo, ir neatsakome už nuostolius, kurie gali atsirasti, kai investuojama remiantis tokia informacija. Pateikta apžvalga taip pat nėra apsaugota nuo skirtingų duomenų ir/ar informacijos palyginimo problemų, dėl įmonių keičiamos apskaitos ir finansinės atskaitomybės paruošimo praktikos (t.y. pasikeitę apskaitos standartai, finansinių ataskaitų konsolidavimo praktikos pasikeitimas ir pan.). Dėl šios priežasties istoriniai palyginamieji duomenys gali būti neprieinami. Draudžiama kopijuoti, spausdinti ar kitaip komerciniais tikslais atgaminti bei platinti šią apžvalgą arba bet kurią jos dalį be „Swedbank“, AB sutikimo. Cituojant būtina nuoroda į šaltinį.