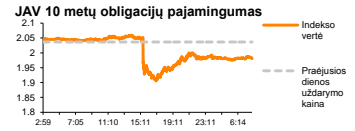
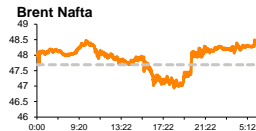
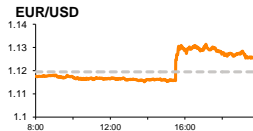
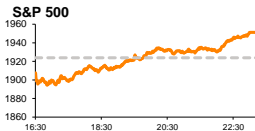


Rytinė finansų rinkų apžvalga

Finansų rinkų tarnyba – pirmadienis, 2015 m. spalio 5 d.

Dienos prekyba

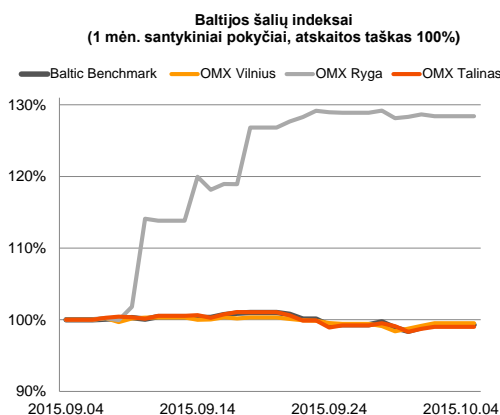
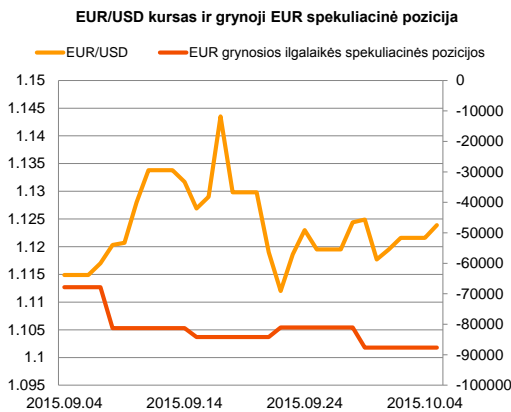
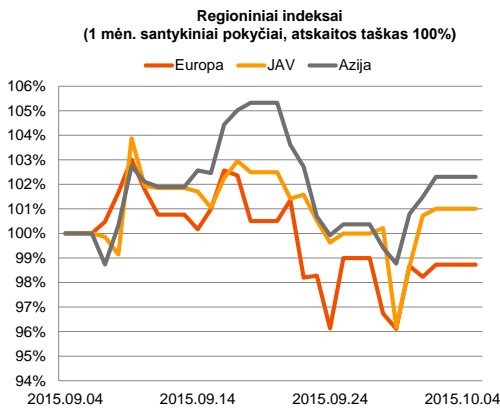


Finansų makleris
Renatas Žeknys
(8 5) 258 2295

- Blogesni JAV darbo rinkos rodikliai sumažino optimizmą dėl šalies palūkanų normos
- JAV doleris silpnėja prieš eurą

Pasaulio finansų rinkų tendencijos

Baigiantis savaitei Europos akcijų rinkos atsitiesė, kai iš JAV pasiekė ne tokios teigiamos naujienos. **Stoxx Europe 600** pakilo 0,47 proc. po informacijos, kad dirbančiųjų pokytis be žemės ūkio sektoriaus kilo iki 142 tūkst. naujų darbo vietų, o analitikai tikėjosi sulaukti net 201 tūkst. šuolio. Taip pat efektą davė informacija, kad JAV rugpjūčio mėnesio gamyklų užsakymų apimtys mažėjo - 1,7 proc., kai mėnesį prieš tai šis pokytis sudarė 0,4 proc. augimą. Už Atlanto dauguma akcijų irgi augo, **S&P 500** vertę padidinant net 1,43 proc. Investuotojams optimizmą pakėlė, kad ne tokie teigiami JAV ekonomikos rodikliai pristabdys FED'o planus kilstelėti bazinę palūkanų normą šalyje dar šiais metais. Remiantis FED'o fondų ateities sandorių tikimybe, spalio mėnesį bazinės palūkanų normos kilstelėjimas įmanomas tik su 8,0 proc. tikimybe, o gruodžio mėnesį šis rodiklis tikėtina bus pakeltas tik su 33,8 proc. tikimybe. Šiuo metu dauguma FED'o narių kalba, kad bazinė palūkanų norma bus kilstelėta dar šiais metais, bet kol kas remiantis bendra situacija, tokie užmojai gali likti tikėtina tik kalbomis. Šiandien svarbesnių naujienų sulauksime iš Europos ir JAV. Senajame žemyne bus paskelbta, kaip pasikeitė euro zonos mažmeninės prekybos apimtys (prognozė be pokyčio). Taip pat investuotojų akys kryps į Vokietijos, euro zonos ir JAV paslaugų sektoriaus užsakymus – pastarieji rodikliai prognozuojama išliks nepasikeitę.



Valiutų rinkos























Penktadienį JAV doleriui kirtį sudavė blogesni šalies makroekonominiai rodikliai, pastarojo vertei silpnėjant prieš eurą 0,19 proc. ir EUR/USD valiutų kursui apsistoiant ties **1,1216**. Šiandien ryte pastarosios valiutų poros kuras dar šiek tiek išaugo ir ieško krypties ties **1,1242**. Per artimiausią laikotarpį bus įdomu stebėti kuria kryptimi eis EUR/USD valiutų kursas, FED'ui delsiant dėl basinių palūkanų normų padidinimo, o ECB ieškant galimybių, kaip pagyvinti euro zonos ekonomiką ir pasiekti užsibrėžtą infliacijos lygį.

Baltijos vertybinių popierių rinka





Paskutinę savaitės dieną investuotojai aktyviai keitėsi „**Tallink Grupp**“ bendrovės akcijomis, pozicijoje pasiekiant 127,4 tūkst. eurų apyvartą, akcijos kainai kylant 1,4 proc. iki 0,796 euro už akciją. Šiandien ryte bendrovė paskelbė, kad per rugsėjo mėnesį keleivių skaičius ūgtelėjo 6,6 proc., krovinių skaičius nors ir nežymiai, tačiau augo 0,7 proc., o automobilių buvo perplukdyta 1,9 proc. daugiau lyginant su praėjusių metų tuo pačiu laikotarpiu. Tai žinoma teigiama statistika, kuri tikėtina duos teigiamą impulsą šiandienos prekybos metu. Pirmadienį papildomų svarbesnių naujienų bendrovės nėra numachišios paskelbti, todėl investuotojų akys turėtų būti nukreiptos į Europoje vyraujančias nuotaikas. Praeitą savaitę indeksai Baltijos vertybinių popierių biržose užbaigė skirtingomis nuotaikomis, **Vilniaus** indeksui parodant 0,08 proc. savaitinį kilimą, **Talino** indeksui mažėjant -0,2 proc., o **Rygos** susitraukiant -0,48 proc.

2015.10.05	Šalis	Laikas	Svarbiausios dienos makroekonominės naujienos	Prognozė	Buvusi reikšmė	
	Vokietija	10:55	Paslaugų sektoriaus užsakymų apimtys	Rugsėjo mėn.	54,3	54,3
	EZ	11:00	Paslaugų sektoriaus užsakymų apimtys	Rugsėjo mėn.	54,0	54,0
	EZ	12:00	Mėnesinės mažmeninės prekybos pardavimų apimtys	Rugpjūčio mėn.	0,0%	0,4%
	JAV	16:45	Paslaugų sektoriaus užsakymų apimtys	Rugsėjo mėn.	55,6	55,6

Pasaulio rinkos

Pavadinimas	Indekso vertė	Dienos pokytis, %	Mėnesio pokytis, %	Nuo metų pradžios, %	12 mėn. pokytis, %	
JAV						
	S&P 500	1951	↑ 1.43	1.57	-5.22	-0.84
	Dow Jones	16472	↑ 1.23	2.30	-7.58	-3.16
	Nasdaq Comp	4708	↑ 1.74	0.51	-0.60	5.19
	Russell 2000	1114	↑ 1.51	-1.94	-7.52	0.85
Skandināvija						
	OMX Stockholm 30	1413	↑ 0.60	-3.33	-3.53	3.16
	OMX Helsinki 25	2991	↑ 0.89	-1.81	0.09	3.90
	OMX Copenhagen 20	923.5	↓ -0.41	-1.41	24.06	22.08
	Oslo stock exchange	517.7	↓ -0.86	-0.50	-1.14	-3.14
Europa						
	DJ Euro STOXX 50	3088	↑ 0.62	-2.90	-1.85	-1.44
	CAC 40	4459	↑ 0.73	-1.42	4.36	4.14
	DAX	9553	↑ 0.46	-4.83	-2.57	3.89
	FTSE 100	6130	↑ 0.95	1.44	-6.64	-6.10
	IBEX 35	9604	↑ 1.19	-0.36	12.54	5.91
	IBEX 35	9604	↑ 0.38	-2.22	-6.58	-9.12
Centrinė ir Rytų Europa						
	ATX	2236	↑ 0.36	-0.69	3.52	3.69
	WIG20	2036	↓ -0.66	-5.13	-12.07	-16.68
	BUX	20794	↓ -0.78	-2.54	25.01	16.20
	PX	964.2	↓ -0.42	-3.55	1.85	-1.23
	RTS	765	↓ -2.14	-3.62	-3.26	-29.96
Azija						
	Nikkei 225	18049	↑ 1.83	1.44	3.43	14.90
	Hang Seng	21901	↑ 1.84	5.09	-7.22	-5.04
	Kospi	1978	↑ 0.44	4.89	3.27	0.11
Valiutų kursai						
	EUR/USD	1.12	↑ 0.21	0.62	-7.10	-11.19
	EUR/GBP	0.74	↓ -0.07	-1.02	-4.88	-6.12
	EUR/PLN	4.25	↓ -0.09	-0.36	0.87	-1.68
	EUR/RUB	74.24	↓ -0.19	4.04	-0.99	-32.44
Žaliavų rinka						
	Brent nafta	48.4	↑ 0.60	-2.40	-15.54	-47.55
	Auksas	1136	↓ -0.22	1.49	-4.08	-5.90
Palūkanų normos						
	EURIBOR 6 mėn.	0.03	↓ -3.70	-33.33	-84.80	-85.56
	LIBOR USD 6 mėn.	0.53	↑ 0.66	-0.88	47.33	65.07

Baltijos regionas

Pavadinimas	Indekso vertė	Dienos pokytis, %	Mėnesio pokytis, %	Nuo metų pradžios, %	12 mėn. pokytis, %	
Baltijos šalys						
	OMX Vilnius	483.5	↑ 0.37	-0.50	6.87	5.54
	OMX Ryga	571.9	↓ -0.24	31.25	40.16	34.96
	OMX Talinas	869.2	↑ 0.29	-0.99	15.12	13.96
	OMX Baltic Benchmark	634.9	↑ 0.39	-0.72	12.06	10.38
NASDAQ OMX Baltic sąrašo likvidžios akcijos						
	Agrowill Group	0.25	↑ 2.90	-3.88	24.62	8.77
	Apranga	2.70	0.00	0.00	3.05	0.37
	Arco Vara	1.06	0.00	-4.50	28.02	8.16
	Baltika	0.30	↑ 1.03	-1.67	-36.15	-39.30
	City Service	1.54	↑ 0.65	-1.91	-8.33	-12.00
	Ekspress Grupp	1.23	↓ -4.65	-3.91	7.89	18.27
	Grigiškės	1.07	↑ 0.94	-1.83	9.18	28.45
	Grindeks	5.41	0.00	-1.64	-16.12	-13.02
	Klaipėdos nafta	0.36	↓ -0.82	-1.62	17.04	24.66
	Latvijas Gāze	9.18	0.00	-1.29	0.44	-1.71
	LESTO	0.99	↑ 0.72	-0.40	-1.30	9.44
	Lietuvos dujos	0.78	↑ 0.52	-0.89	19.54	5.71
	Linas Agro Group	0.68	↑ 0.15	1.65	-1.59	-3.96
	Merko Ehitus	7.72	↓ -0.13	-2.89	11.08	11.40
	Nordecon	1.02	↑ 2.00	0.00	-3.77	0.00
	Olainfarm	7.15	0.00	-3.64	20.57	4.84
	Olympic Entertainment Group	1.78	↓ -0.56	-4.30	4.71	-12.32
	Panevėžio statybos trestas	0.95	↓ -4.35	-4.16	10.14	-15.63
	Pieno žvaigždės	1.38	0.00	-3.50	-10.97	-17.86
	Premia Foods	0.39	↑ 2.60	-6.86	2.05	7.16
	Rokiškio sūris	1.43	0.00	-0.69	3.62	-7.74
	Silvano Fashion Group	1.26	0.00	-4.55	6.78	-12.31
	Šiaulių bankas	0.28	↓ -0.70	-1.74	15.13	7.08
	Tallink Grupp	0.80	↑ 1.40	-0.38	17.93	25.75
	Tallinna Kaubamaja	6.16	↓ -0.32	0.65	20.78	22.71
	Tallinna Vesi	13.70	0.00	0.74	4.58	7.87
	TEO LT	1.02	↑ 0.99	0.99	2.93	2.82
	Vilkyškių pieninė	1.72	0.00	-1.15	-14.00	-8.99
	Vilniaus baldai	15.00	0.00	-1.96	-1.96	-8.54
	Žemaitijos pienas	0.63	↑ 1.79	-3.54	-10.81	-17.50

Kontaktai:

Renatas Žeknys
Makleris
Tel: 8 5 258 2295
Renatas.Zeknys@swedbank.lt

Agnė Anzelienė
Maklerė
Tel: 8 5 258 2306
Agne.Anzeliene@swedbank.lt

Vytautas Čirvinškas
Finansinių produktų pardavimo specialistas
Tel: 8 5 258 2478
Vytautas.Cirvinškas@swedbank.lt

Martynas Freitakas
Makleris
Tel: 8 5 258 2504
Martynas.Freitakas@swedbank.lt

Apžvalgą užsiprenumeruoti galima adresu: <http://www.swedbank.lt/it/articles/subscribe>
Dėmesio! Ši apžvalga yra tik informacinio pobūdžio, t.y. pateikiama informacija jokiomis aplinkybėmis negali būti interpretuojama kaip asmeninė rekomendacija, patarimas, pasiūlymas, nurodymas arba reikalavimas įsigyti ar perleisti apžvalgoje nurodytas finansines priemones ir negali būti jokio vėliau sudaryto sandorio pagrindas ar sudedamoji dalis. Visa pateikta informacija yra surinkta iš viešai prieinamų šaltinių (įmonių, vertybinių popierių biržų, naujienų agentūrų ir kitų). Duomenų šaltinis: „Bloomberg“, „Reuters“, „Swedbank“, „Nasdaq OMX“. Mes neatlikome informacijos tikrinimo ir/ar vertinimo, dėl to negarantuojame informacijos tikslumo, pilnumo ar aktualumo, ir neatsakome už nuostolius, kurie gali atsirasti, kai investuojama remiantis tokia informacija. Pateikta apžvalga taip pat nėra apsaugota nuo skirtingų duomenų ir/ar informacijos palyginimo problemų, dėl įmonių keičiamos apskaitos ir finansinės atskaitomybės paruošimo praktikos (t.y. pasikeitę apskaitos standartai, finansinių ataskaitų konsolidavimo praktikos pasikeitimas ir pan.). Dėl šios priežasties istoriniai palyginamieji duomenys gali būti neprieinami. Draudžiama kopijuoti, spausdinti ar kitaip komerciniais tikslais atgaminti bei platinti šią apžvalgą arba bet kurią jos dalį be „Swedbank“, AB sutikimo. Cituojant būtina nuoroda į šaltinį.