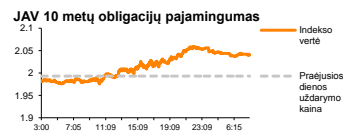
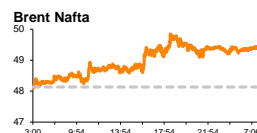
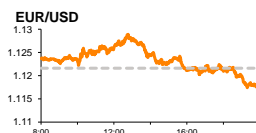
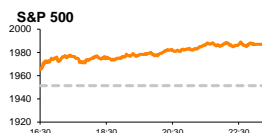


# Rytinė finansų rinkų apžvalga

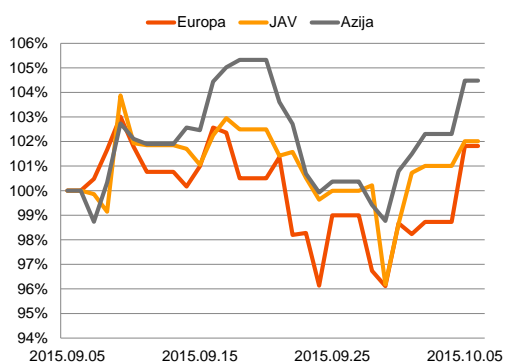
Finansų rinkų tarnyba – antradienis, 2015 m. spalio 6 d.

Dienos prekyba

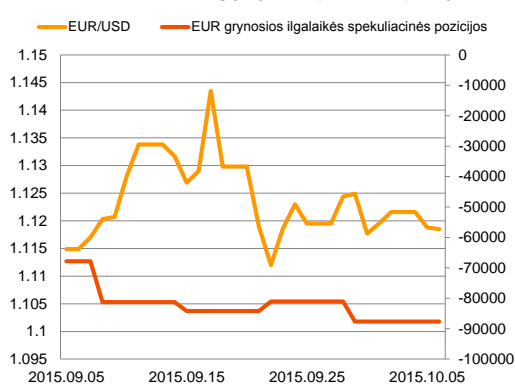


Finansų makleris  
**Renatas Žeknys**  
(8 5) 258 2295

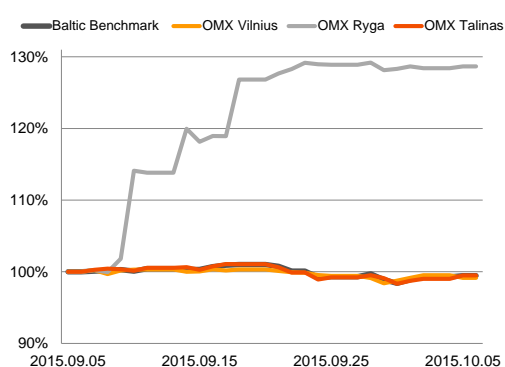
Regioniniai indeksai  
(1 mėn. santykiniai pokyčiai, atskaitos taškas 100%)



EUR/USD kursas ir grynoji EUR spekuliacinė pozicija



Baltijos šalių indeksai  
(1 mėn. santykiniai pokyčiai, atskaitos taškas 100%)



- Europos akcijų rinkos pirmadienį išlaikė pagreitį po praeitą savaitę paskelbtų JAV makroekonomikos rodiklių

## Pasaulio finansų rinkų tendencijos

Su išskatniais ištekliais siejančios savo veiklą bendrovės vakar įgavo aktyvų kilimą, prisidedant prie aukščiausio Europos indeksų augimo nuo pat rugpjūčio mėnesio. **Stoxx Europe 600** indeksas pirmadienį šoktelėjo 3,01 proc., jo sudėtyje pagrindinių išteklių (Basic Resource) sektoriaus vertei pakylant net 5,87 proc., o penkių iš eilės prekybos sesijų šio sektoriaus augimas jau siekia 13,7 proc. Stiprių šuoliu išsiskyrė bendrovė „Glencore PLC“, kuri pakilo net 21 proc., tačiau nuo listingavimo pradžios šios bendrovės akcijos vertė yra nukritusi apie 75 proc. Automobilių gamybos milžinė „Volkswagen AG“ vakar pasipriešino kritimui ir dieną užbaigė kildama 1,26 proc. Pirmadienį buvo paskelbta, kad Vokietijos, euro zonos ir JAV užsakymų apimtys nežymiai krito, tačiau tai nesutrukdė **S&P 500** indeksui pakilti 1,83 proc. Tokie makroekonominiai rodikliai parodo, kad FED'o bazinės palūkanų normos tikėtina nebus pakeltos dar šiais metais, nukeliant jų dindimą į 2016 metų kovo mėnesį. Šiuo metu investuotojai didesnę dėmesį kreips į JAV bendrovių skelbiamus trečiojo ketvirčio rezultatus. Tradiciškai buvusi pirma rezultatų skelbėja „Alcoa Inc“ rezultatus paskelbs ketvirtadienį, o šiandien sulauksime „PepsiCo Inc.“ ir „Yum! Brands Inc.“ trečiojo ketvirčio ataskaitų. Šiandien ryte netikėtinai krito Vokietijos fabriko užsakymų apimtys -1,8 proc., kai analitikai tikėjosi 0,5 proc. kilimo. Ši informacija gali sumažinti investuotojų optimizmą, tačiau Azijoje matomas indeksų kilimas, Japonijos indeksui **Nikkei 225** stiebiantis 1,0 proc.

## Valiutų rinkos























EUR/USD valiutų kursas vakar susitraukė 0,25 proc. (**1,1188**). Šiandien ryte pozicijos yra atgaunamos, kursui pakylant +0,12 proc. iki **1,1201**. Tikėtina investuotojai šiuo metu lauks paskutinio FED'o protokolo, kuris bus paskelbtas ketvirtadienį (21:00 val.) ir jame investuotojai tikėtis rasti papildomos informacijos, kokios pozicijos laikosi FED'o nariai, vertinant šalies ekonominę situaciją bei esančią riziką.

## Baltijos vertybinių popierių rinka





Vakar paskelbti bendrovės „**Tallink Grupp**“ rugsėjo mėnesio veiklos rezultatai paskatino smulkių investuotojų aktyvumą, akcijos kainai šoktelint 1,63 proc., o 44 sandorių metu investuotojai perleido akcijų už 87,0 tūkst. eurų. Prekybai užsidarius „**Klaipėdos nafta**“ (+0,27 proc.) išplatino informaciją, kad bendrovė kartu su Subačiaus kuro baze terminaluose per 2015 metų rugsėjo mėnesį į talpyklas perkrovė 6,2 proc. mažiau naftos produktų nei tuo pačiu laikotarpiu praeitais metais. Bendrovės naftos terminalo ir Subačiaus kuro bazės rugsėjo mėnesio preliminarūs pardavimo pajamos išaugo 20,8 proc., lyginant su praėjusiais metais. Šiandien ryte „**TEO LT**“ (-0,98 proc.) paskelbė, kad vienija savo veiklą su bendrove „Omnitel“, siekiant efektyvinti savo veiklą ir suteikti klientams didesnes galimybes. Šiam įsigijimui „TEO LT“ planuoja pritraukti išorinį finansavimą, bendrai sandorio vertei siekiant 220 mln. eurų, neskaičiuojant „Omnitel“ turimų grynųjų pinigų ir skolų. Detalesnės informacijos dėl išorinio finansavimo kol kas nėra pateikta, bet darant prielaidą, išaugus įmonės finansiniam svertui kyla spaudimas įmonės stabiliai mokamiems dividendams.

Nebus skelbiama svarbesnių makroekonominių naujienų.

**Pasaulio rinkos**

Pavadinimas	Indekso vertė	Dienos pokytis, %	Mėnesio pokytis, %	Nuo metų pradžios, %	12 mėn. pokytis, %
JAV					
 S&P 500	1987	↑ 1.83	3.43	-3.49	1.13
 Dow Jones	16776	↑ 1.85	4.19	-5.87	-1.27
 Nasdaq Comp	4781	↑ 1.56	2.08	0.95	7.33
 Russell 2000	1142	↑ 2.47	0.48	-5.23	4.29
Skandinavija					
 OMX Stockholm 30	1457	↑ 3.12	-0.31	-0.52	6.68
 OMX Helsinki 25	3092	↑ 3.40	1.52	3.49	6.31
 OMX Copenhagen 20	942.6	↑ 2.07	0.62	26.62	25.44
 Oslo stock exchange	537.4	↑ 3.80	3.28	2.61	0.49
Europa					
 DJ Euro STOXX 50	3190	↑ 3.31	0.32	1.40	1.65
 CAC 40	4617	↑ 3.54	2.07	8.05	7.71
 DAX	9815	↑ 2.74	-2.22	0.09	6.57
 FTSE 100	6299	↑ 2.76	4.24	-4.07	-4.03
 MIB	21980	↑ 2.73	2.36	15.61	9.25
 IBEX 35	9971	↑ 3.83	1.52	-3.00	-6.33
Centrinė ir Rytų Europa					
 ATX	2294	↑ 2.60	1.89	6.21	5.64
 WIG20	2088	↑ 2.55	-2.71	-9.83	-14.66
 BUX	21040	↑ 1.19	-1.39	26.49	16.69
 PX	972.9	↑ 0.90	-2.68	2.77	-0.50
 RTS	805	↑ 5.25	1.45	1.82	-28.13
Azija					
 Nikkei 225	18268	↑ 1.46	2.68	4.69	14.96
 Hang Seng	21873	↑ 0.08	4.95	-7.34	-6.19
 Kospi	1990	↑ 0.57	5.49	3.86	1.08
Valiutų kursai					
EUR/USD	1.12	↓ -0.03	0.13	-7.55	-11.62
EUR/GBP	0.74	↑ 0.14	-0.88	-5.02	-6.25
EUR/PLN	4.24	↑ 0.00	-0.22	1.02	-1.53
EUR/RUB	72.39	↓ -0.02	6.69	1.54	-30.71
Žaliavų rinka					
Brent nafta	49.4	↑ 0.32	-0.40	-13.81	-46.75
Auksas	1136	↑ 0.05	1.52	-4.06	-5.88
Palūkanų normos					
EURIBOR 6 mėn.	0.03	↑ 3.85	-28.95	-84.21	-85.08
LIBOR USD 6 mėn.	0.53	↑ 0.66	-0.88	47.33	65.07

**Baltijos regionas**

Pavadinimas	Indekso vertė	Dienos pokytis, %	Mėnesio pokytis, %	Nuo metų pradžios, %	12 mėn. pokytis, %
Baltijos šaly					
 OMX Vilnius	481.7	↓ -0.37	-0.87	6.47	4.90
 OMX Ryga	573.2	↑ 0.23	31.55	40.49	34.44
 OMX Talinas	873.3	↑ 0.47	-0.53	15.66	13.95
 OMX Baltic Benchmark	635.9	↑ 0.16	-0.57	12.23	9.84
NASDAQ OMX Baltic sąrašo likvidžios akcijos					
Agrowill Group	0.25	0.00	-3.88	24.62	8.77
Apranga	2.69	↓ -0.37	-0.37	2.67	0.00
Arco Vara	1.06	0.00	-4.50	28.02	10.30
Baltika	0.30	0.00	-1.67	-36.15	-38.54
City Service	1.54	0.00	-1.91	-8.33	-11.49
Ekspress Grupp	1.24	↑ 0.81	-3.12	8.77	19.23
Grigiskės	1.04	↓ -2.80	-4.59	6.12	25.30
Grindeks	5.41	0.00	-1.64	-16.12	-17.53
Klaipėdos nafta	0.37	↑ 0.27	-1.35	17.36	24.15
Latvijas Gāze	9.20	↑ 0.22	-1.08	0.66	-1.50
LESTO	0.98	↓ -0.51	-0.91	-1.80	8.17
Lietuvos dujos	0.77	↓ -0.51	-1.40	18.92	5.89
Linas Agro Group	0.68	0.00	1.65	-1.59	-3.41
Merko Ehitus	7.80	↑ 1.04	-1.89	12.23	12.23
Nordecon	0.99	↓ -2.94	-2.94	-6.60	-1.98
Olainfarm	7.08	↓ -0.98	-4.58	19.39	2.31
Olympic Entertainment Group	1.80	↑ 1.12	-3.23	5.88	-11.76
Panevėžio statybos trestas	0.95	↑ 0.32	-3.85	10.49	-13.82
Pieno žvaigždės	1.32	↓ -4.35	-7.69	-14.84	-21.43
Premia Foods	0.38	↓ -3.55	-10.17	-1.58	-7.13
Rokiškio sūris	1.38	↓ -3.50	-4.17	0.00	-10.97
Silvano Fashion Group	1.24	↓ -1.59	-6.06	5.08	-15.28
Šiaulių bankas	0.28	↑ 0.71	-1.05	15.95	6.35
Tallink Grupp	0.81	↑ 1.63	1.25	19.85	26.80
Tallinna Kaubamaja	6.10	↓ -0.97	-0.33	19.61	21.76
Tallinna Vesi	13.70	0.00	0.74	4.58	7.87
TEOLT	1.01	↓ -0.98	0.00	1.92	1.81
Vilkyškių pieninė	1.70	↓ -1.16	-2.30	-15.00	-10.05
Vilniaus baldai	15.00	0.00	-1.96	-1.96	-10.18
Žemaitijos pienas	0.63	0.00	-3.54	-10.81	-17.50

**Kontaktai:**

Renatas Žeknys	Agnė Anzelienė	Vytautas Čirvinškas	Martynas Freitakas
Makleris	Maklerė	Finansinių produktų pardavimo specialistas	Makleris
Tel: 8 5 258 2295	Tel: 8 5 258 2306	Tel: 8 5 258 2478	Tel: 8 5 258 2504
Renatas.Zeknys@swedbank.lt	Agne.Anzeliene@swedbank.lt	Vytautas.Cirvinškas@swedbank.lt	Martynas.Freitakas@swedbank.lt

Apžvalgą užsiprenumeruoti galima adresu: <http://www.swedbank.lt/it/articles/subscribe>  
 Dėmesio! Ši apžvalga yra tik informacinio pobūdžio, t.y. pateikiama informacija jokiais aplinkybėmis negali būti interpretuojama kaip asmeninė rekomendacija, patarimas, pasiūlymas, nurodymas arba reikalavimas įsigyti ar perleisti apžvalgoje nurodytas finansines priemones ir negali būti jokio vėliau sudaryto sandorio pagrindas ar sudedamoji dalis. Visa pateikta informacija yra surinkta iš viešai prieinamų šaltinių (įmonių, vertybinių popierių biržų, naujienų agentūrų ir kitų). Duomenų šaltiniai: „Bloomberg“, „Reuters“, „Swedbank“, „Nasdaq OMX“. Mes neatliekame informacijos tikrinimo ir/ar vertinimo, dėl to negarantuojame informacijos tikslumo, pilnumo ar aktualumo, ir neatsakome už nuostolius, kurie gali atsirasti, kai investuojama remiantis tokia informacija. Pateikta apžvalga taip pat nėra apsaugota nuo skirtingų duomenų ir/ar informacijos palyginimo problemų, dėl įmonių keičiamos apskaitos ir finansinės atskaitomybės paeigojimo praktikos (t.y. pasikeitę apskaitos standartai, finansinių ataskaitų konsolidavimo praktikos pasikeitimas ir pan.). Dėl šios priežasties istoriniai palyginamieji duomenys gali būti neprekinami. Draudžiama kopijuoti, spausdinti ar kitaip komerciniais tikslais atgaminti bei platinti šią apžvalgą arba bet kurią jos dalį be „Swedbank“, AB sutikimo. Cituojant būtina nuoroda į šaltinį.