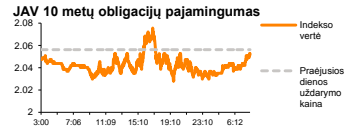
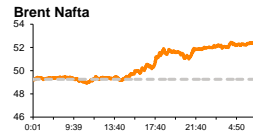
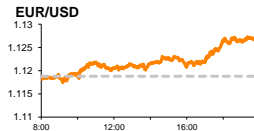
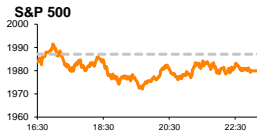


Rytinė finansų rinkų apžvalga

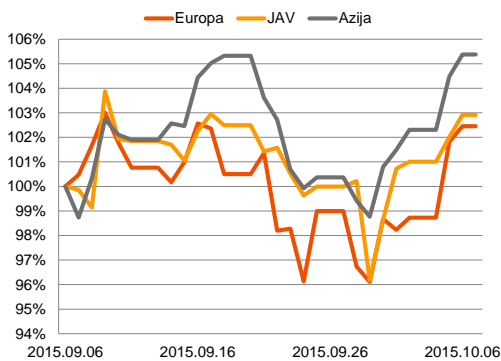
Finansų rinkų tarnyba – trečiadienis, 2015 m. spalio 7 d.

Dienos prekyba

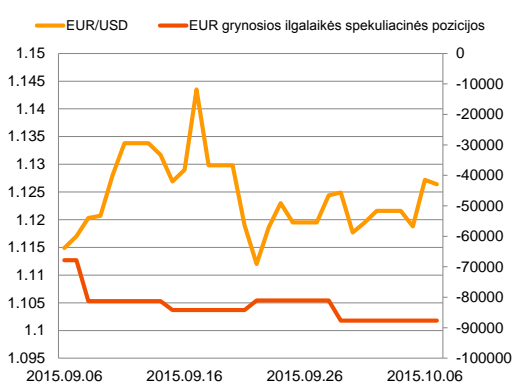


Finansų makleris
Renatas Žeknys
(8 5) 258 2295

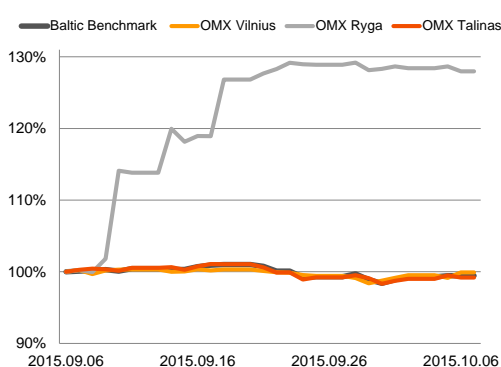
Regioniniai indeksai
(1 mėn. santykiniai pokyčiai, atskaitos taškas 100%)



EUR/USD kursas ir grynoji EUR spekuliacinė pozicija



Baltijos šalių indeksai
(1 mėn. santykiniai pokyčiai, atskaitos taškas 100%)



■ Blogos makroekonominės naujienos trečią dieną iš eilės kėlė Europos indeksus

Pasaulio finansų rinkų tendencijos

Antradienį netikėtai kritusios Vokietijos gamyklų užsakymų apimtys sužadino investuotojų optimizmą, kad regionų centriniai bankai artimiausiu metu turės ieškoti išeičių, kurios padėtų pagyvinti šalies ekonomiką. Blogų rodiklių lavina tęsiasi. Šiandien ryte paaiškėjo, kad didžiausios euro zonos narės – Vokietijos – pramonės produkcijos mastai susitraukė -1,2 proc., nuo prieš tai mėnesį buvusio 1,2 proc. augimo ir tai buvo priešingas pokytis nei analitikai tikėjosi (+0,2 proc.). Antradienį **Stoxx Europe 600** indeksas šoktelėjo +0,58 proc., jo sudėtyje aktyviau stiebiantis naftos ir dujų (Oil&Gas +2,90 proc.) bei automobilių pramonės (Auto&Parts +2,09 proc.) sektoriams. Energijos šaltinių bendrovės „Total SA“ (+3,33 proc.) ir „Royal Dutch Shell Plc“ (+3,14 proc.) kilo dėl didėjančių naftos produktų kainų, žaliavinės naftos kainai Brent Oil vakar dieną pakylant 5,42 proc. Už Atlanto investuotojai nepasižymėjo optimizmu. **S&P 500** indeksas susitraukė -0,36 proc., indeksą aktyviau stegiant oro bendrovių (Airlines Index) sektoriui, kuris krito 4,25 proc. Žinoma, tam įtakos galėjo turėti jau minėtas žaliavinės naftos kainos augimas, kuris padėjo naftos ir dujų kasybos (Oil&Gas Drilling) sektoriui esančiam indeksu S&P 500 sudėtyje per vakar dieną pakilti net 6,62 proc.

Valiutų rinkos























Tikimybė, kad FED'as padidins bazinę palūkanų normą dar šiais metais visai sudilo. Remiantis FED'o fondų ateities sandorių tikimybėmis, bazinė palūkanų norma šį mėnesį bus pakelta tik su 8,0 proc. tikimybe, o kito FED'o susitikimo metu, gruodžio mėnesį, tikimybė yra nukritusi iki 35,6 proc. Taigi ši statistika tikrai optimizmo nekelia. Taip pat Tarptautinio Valiutos Fondo nariai praneša, kad toliau vyksta šių metų pasaulinės ekonomikos augimo prognozių karpymas, pastarąjį rodiklį sumažinant nuo 3,5 proc. iki 3,1 proc. augimo. Tai rodo, kad vyrauja tam tikra rizika, kuri FED'ą tikėtina atitolins nuo papildomų makroekonominės politikos keitimo veiksmų. Vakarietų EUR/USD valiutų kursas kilo 0,75 proc. iki **1,1272** lygio, o šiandien jo vertė ieško krypties ties **1,1258**.

Baltijos vertybinių popierių rinka




Paskelbti telekomunikacijų bendrovės „Teo LT“ planai įsigyti „Omnitel“ vakar paskatino aktyvesnę prekybą. Pozicijoje buvo sudaryti net 140 sandoriai, kurių bendra vertė perkopė 184 tūkst. eurų. Nuo pirmųjų prekybos minučių akcijos vertė pradėjo augti ir dieną užbaigė su +1,98 proc. pokyčiu, akcijos kainai apsistoję ties 1,03 euro už akciją. Ši situacija parodė, kad pirminis investuotojų žvilgsnis dėl jungimosi yra vertinamas palankei, manant, kad tokia plėtra tikėtina padės generuoti papildomas pajamas ateityje. Pagal trijų biržų aktyvumą pirmose gretose antradienį išliko laivybos transporto kompanija „Tallink Grupp“ (+0,62 proc.) su 411 tūkst. eurų apyvarta. Investuotojų optimizmas tikėtina išsilauko po pirmadienį paskelbtų teigiamų bendrovės veiklos rodiklių. Papildomų svarbesnių naujienų vakar paskelbta nebuvo, bendram **OMX Baltic Benchmark** indeksui savo vertė kilstelint tik 0,01 proc.

Nebus skelbiama svarbesnių makroekonominių naujienų.

Pasaulio rinkos

Pavadinimas	Indekso vertė	Dienos pokytis, %	Mėnesio pokytis, %	Nuo metų pradžios, %	12 mėn. pokytis, %
JAV					
 S&P 500	1980	↓ -0.36	3.06	-3.84	2.32
 Dow Jones	16790	↑ 0.08	4.27	-5.80	0.42
 Nasdaq Comp	4748	↓ -0.69	1.38	0.26	8.28
 Russell 2000	1134	↓ -0.70	-0.22	-5.89	5.33
Skandinavija					
 OMX Stockholm 30	1457	↑ 0.01	-0.99	-0.51	8.94
 OMX Helsinki 25	3136	↑ 1.43	2.74	4.97	9.87
 OMX Copenhagen 20	945.5	↑ 0.31	0.97	27.01	28.32
 Oslo stock exchange	548.8	↑ 2.13	5.84	4.80	4.38
Europa					
 DJ Euro STOXX 50	3220	↑ 0.93	0.69	2.34	4.48
 CAC 40	4661	↑ 0.95	2.44	9.08	10.73
 DAX	9903	↑ 0.90	-2.04	0.99	8.99
 FTSE 100	6326	↑ 0.43	4.14	-3.65	-2.61
 MB	22183	↑ 0.92	2.59	16.68	12.19
 IBEX 35	10103	↑ 1.32	3.04	-1.71	-3.14
Centrinė ir Rytų Europa					
 ATX	2325	↑ 1.32	3.03	7.61	8.26
 WIG20	2103	↑ 0.70	-1.38	-9.20	-13.69
 BUX	21152	↑ 0.53	-0.86	27.16	17.75
 PX	970.8	↓ -0.21	-2.10	2.55	0.68
 RTS	827	↑ 2.67	6.50	4.55	-25.31
Azija					
 Nikkei 225	18287	↑ 0.56	2.39	4.79	15.86
 Hang Seng	22072	↑ 1.10	7.23	-6.50	-5.77
 Kospi	2003	↑ 0.63	6.37	4.57	1.53
Valiutų kursai					
EUR/USD	1.13	↓ -0.07	0.84	-6.89	-11.09
EUR/GBP	0.74	↑ 0.19	-1.05	-4.86	-6.12
EUR/PLN	4.24	↑ 0.05	-0.06	1.17	-1.27
EUR/RUB	71.35	↑ 0.14	8.24	3.01	-29.17
Žaliavų rinka					
Brent nafta	52.5	↑ 1.08	10.18	-8.46	-43.02
Auksas	1149	↑ 0.12	2.61	-3.02	-5.00
Palūkanų normos					
EURIBOR 6 mėn.	0.03	0.00	-28.95	-84.21	-84.92
LIBOR USD 6 mėn.	0.52	↓ -2.10	-2.65	44.23	61.15

Baltijos regionas

Pavadinimas	Indekso vertė	Dienos pokytis, %	Mėnesio pokytis, %	Nuo metų pradžios, %	12 mėn. pokytis, %
Baltijos šalyys					
 OMX Vilnius	485.4	↑ 0.77	-0.32	7.29	5.58
 OMX Ryga	569.3	↓ -0.68	30.36	39.53	33.34
 OMX Talinas	870.6	↓ -0.31	-1.09	15.31	13.89
OMX Baltic Benchmark	636.0	↑ 0.01	-0.64	12.25	10.13
NASDAQ OMX Baltic sąrašo likvidžios akcijos					
Agrowill Group	0.25	0.00	-3.88	24.62	7.83
Apranga	2.69	0.00	-0.37	2.67	-0.74
Arco Vara	1.06	0.00	-4.50	28.02	10.30
Baltika	0.30	0.00	-2.64	-36.15	-38.54
City Service	1.53	↓ -0.65	-1.92	-8.93	-11.56
Ekspress Grupp	1.24	0.00	-1.59	8.77	24.00
Grigiškės	1.05	↑ 0.96	-0.94	7.14	25.45
Grindeks	5.25	↓ -2.96	-5.23	-18.60	-17.45
Klaipėdos nafta	0.37	↑ 1.10	0.27	18.65	25.94
Latvijas Gāze	9.20	0.00	-1.50	0.66	-2.85
LESTO	0.98	↑ 0.41	0.51	-1.40	8.61
Lietuvos dujos	0.77	↓ -0.39	-1.28	18.46	5.48
Linus Agro Group	0.67	↓ -1.33	0.30	-2.90	-5.23
Merko Ehitus	7.85	↑ 0.64	-1.75	12.95	13.11
Nordeccon	1.02	↑ 3.03	-0.97	-3.77	0.99
Olainfarm	7.08	0.00	-4.58	19.39	2.46
Olympic Entertainment Group	1.78	↓ -1.11	-4.30	4.71	-13.17
Panevėžio statybos trestas	0.94	↓ -0.84	-3.89	9.56	-14.55
Pieno žvaigždės	1.35	↑ 2.27	-5.59	-12.90	-19.64
Premia Foods	0.38	↑ 0.26	-9.29	-1.32	-6.88
Rokiškio sūris	1.43	↑ 3.62	-1.38	3.62	-7.74
Silvano Fashion Group	1.25	↑ 0.81	-4.58	5.93	-15.12
Šiaulių bankas	0.28	↓ -0.70	-1.05	15.13	5.60
Tallink Grupp	0.81	↑ 0.62	1.50	20.59	29.82
Tallinna Kaubamaja	6.05	↓ -0.82	-0.82	18.63	20.76
Tallinna Vesi	13.40	↓ -2.19	-2.90	2.29	4.69
TEO LT	1.03	↑ 1.98	1.98	3.94	3.83
Vilkyškių pieninė	1.73	↑ 1.76	0.00	-13.50	-6.99
Vilniaus baldai	14.90	↓ -0.67	-2.61	-2.61	-10.78
Žemaitijos pienas	0.63	0.00	-4.71	-10.81	-18.47

Kontaktai:

Renatas Žeknys	Agnė Anzelienė	Vytautas Čirvinškas	Martynas Freitakas
Makleris	Maklerė	Finansinių produktų pardavimo specialistas	Makleris
Tel: 8 5 258 2295	Tel: 8 5 258 2306	Tel: 8 5 258 2478	Tel: 8 5 258 2504
Renatas.Zeknys@swedbank.lt	Agne.Anzeliene@swedbank.lt	Vytautas.Cirvinskas@swedbank.lt	Martynas.Freitakas@swedbank.lt

Apžvalgą užsiprenumeruoti galima adresu: <http://www.swedbank.lt/it/articles/subscribe>

Dėmesio! Ši apžvalga yra tik informacinio pobūdžio, t.y. pateikiama informacija jokiomis aplinkybėmis negali būti interpretuojama kaip asmeninė rekomendacija, patarimas, pasiūlymas, nurodymas arba reikalavimas įsigyti ar perleisti apžvalgoje nurodytas finansines priemones ir negali būti jokio vėliau sudaryto sandorio pagrindas ar sudedamoji dalis. Visa pateikta informacija yra surinkta iš viešai prieinamų šaltinių (įmonių, vertybinių popierių biržų, naujienų agentūrų ir kitų). Duomenų šaltinis: „Bloomberg“, „Reuters“, „Swedbank“, „Nasdaq OMX“. Mes neatitinkame informacijos tikrinimo ir/ar vertinimo, dėl to negarantuojame informacijos tikslumo, pilnumo ar aktualumo, ir neatsakome už nuostolius, kurie gali atsirasti, kai investuojama remiantis tokia informacija. Pateikta apžvalga taip pat nėra apsaugota nuo skirtingų duomenų ir/ar informacijos palyginimo problemų, dėl įmonių keičiamos apskaitos ir finansinės atskaitomybės paruošimo praktikos (t.y. pasikeitę apskaitos standartai, finansinių ataskaitų konsolidavimo praktikos pasikeitimas ir pan.). Dėl šios priežasties istoriniai palyginamieji duomenys gali būti neprekinami. Draudžiama kopijuoti, spausdinti ar kitaip komerciniais tikslais atgaminti bei platinti šią apžvalgą arba bet kurią jos dalį be „Swedbank“, AB sutikimo. Cituojant būtina nuoroda į šaltinį.