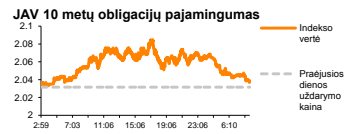
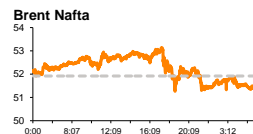
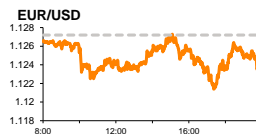
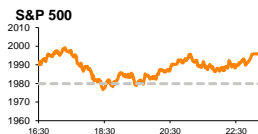


Rytinė finansų rinkų apžvalga

Finansų rinkų tarnyba – ketvirtadienis, 2015 m. spalio 8 d.

Dienos prekyba



Finansų makleris
Renatas Žeknys
(8 5) 258 2295

- Investuotojų dėmesys bus nukreiptas į JAV darbo rinkos rodiklius bei FED'o susirinkimo protokolą

Pasaulio finansų rinkų tendencijos

Trečiadienį Europoje **Stoxx Europe 600** indeksas kilo 0,14 proc., iš esmės jo vertę stumiant pagrindinių išteklių (**Basic Resources** +5,2 proc.) sektoriui, automobilių pramonės (**Auto&Parts** +3,03 proc.) bei naftos ir dujų (**Oil&Gas** +2,72 proc.) sektoriams. Vakar dieną investuotojai aktyviau stebėjo JAV naftos atsargų lygį. Dauguma tikėjo, kad šis rodiklis mažės, taip tikėdamiesi, kad žaliavinės naftos kaina įgaus kilimo pagreitį. Tačiau reali situacija parodė, kad energijos išteklių atsargos bei gavyba šalyje išliko aukštame lygyje. Prieš rinkos tendenciją Europoje aktyviau ėjo sveikatos sektorius (**Health Care**), kurio vertė nukrito -2,33 proc. Už Atlanto investuotojų nuotaikos buvo taip pat teigiamos. **S&P 500** indeksas pakilo 0,8 proc. ir prekybą baigė pasiekdamas rugpjūčio mėnesio pabaigoje buvusį lygį. Svarbesnių makroekonominių naujienų vakar JAV nebuvo paskelbta, o šiandien investuotojų žvilgsniai bus nukreipti į savaitinį bedarbių paraiškų skaičių, kuris prognozuojama sudarys 274 tūkst., kai prieš tai savaitę skaičius buvo pasiekęs 277 tūkst. naujų paraiškų. Žinoma, svarbia informacija bus ir FED'o išplatintas (21:00 val.) paskutinio posėdžio protokolai, kuriame investuotojai stengsis rasti informacijos, kokios pozicijos laikosi nariai dėl bazinės palūkanų normos bei kokios yra jų įžvalgos dėl šalies ekonomikos būklės.

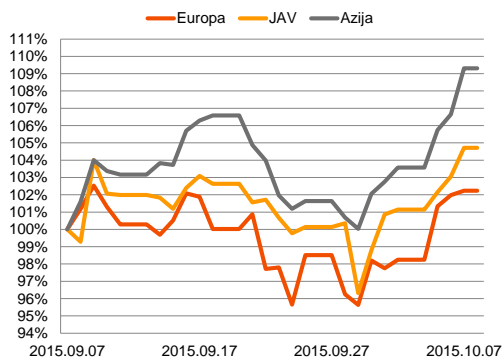
Valiutų rinkos

Vakar dieną EUR/USD valiutų kursas buvo susitraukęs iki 1,1212 lygio, tačiau dienos pabaigoje atsitiesė ir išsilaikė ties **1,1237** riba. Didesnių svyravimų pastarąja valiutų pora kol kas nematyti. Regionuose skelbiant ne tokius optimistiškus makroekonominius rodiklius, JAV doleris nuo mėnesio pradžios prieš eurą yra susilpnėjęs 0,83 proc., o šiandien EUR/USD laikosi ties **1,1270** riba. Ketvirtadienio vakare galime sulaukti didesnio pokyčio, kai bus paskelbtas FED'o posėdžio protokolai, investuotojams susidarant preliminarų vaizdą, kuomet bus padidinta JAV bazinė palūkanų norma.

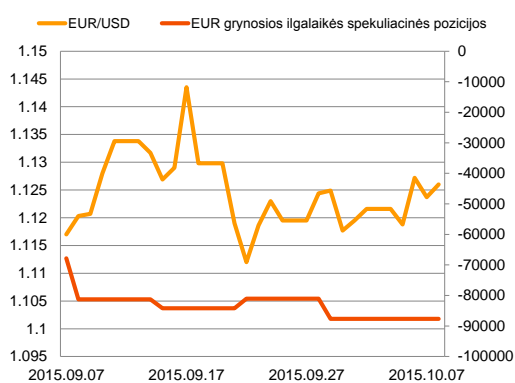
Baltijos vertybinių popierių rinka

Užsidarius vakar dienos prekybai Baltijos akcijų rinkose, tik **Rygos** indeksas išlaikė teigiamą kilimą, pastarojo vertei stiebiantis 0,21 proc. Priešinga tendencija jautėsi **Talino** (-0,73 proc.) ir **Vilniaus** (0,61 proc.). Aktyviausiai investuotojai keitėsi Estiško kapitalo bendrovės „**Olympic Entertainment Group**“ akcijomis, jų kainai krentant -0,56 proc. iki 1,77 euro už akciją, o apyvarta pozicijoje perkopė 436 tūkst. eurų. Vilniau biržoje pirmoje vietoje išliko mažmeninės prekybos bendrovė „**Apranga**“, kur dominuojant tiesioginiam sandoriui investuotojai apsikeitė akcijomis už daugiau nei 106 tūkst. eurų. Taip pat aktyvi prekyba buvo jaučiama telekomunikacijų bendrovės „**Teo LT**“ pozicijoje, akcijos kainai krentant -1,94 proc., o apyvartai sudarant 72 tūkst. eurų.

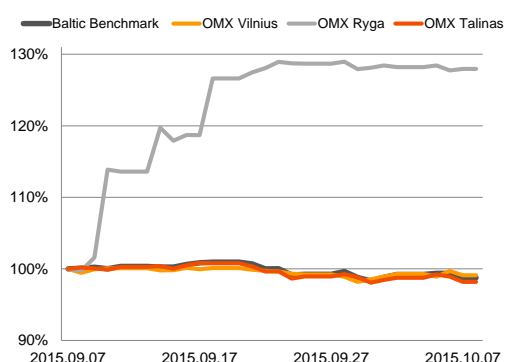
Regioniniai indeksai
(1 mėn. santykiniai pokyčiai, atskaitos taškas 100%)




EUR/USD kursas ir grynoji EUR spekuliacinė pozicija

























Baltijos šalių indeksai
(1 mėn. santykiniai pokyčiai, atskaitos taškas 100%)






2015.10.08	Šalis	Laikas	Svarbiausios dienos makroekonominės naujienos	Prognozė	Buvusi reikšmė
	JAV	15:30	Savaitinis bedarbių paraiškų skaičius	274 tūkst.	277 tūkst.

Pasaulio rinkos

Pavadinimas	Indekso vertė	Dienos pokytis, %	Mėnesio pokytis, %	Nuo metų pradžios, %	12 mėn. pokytis, %
JAV					
 S&P 500	1996	↑ 0.80	1.34	-3.06	1.37
 Dow Jones	16912	↑ 0.73	2.54	-5.11	-0.48
 Nasdaq Comp	4791	↑ 0.90	-0.43	1.16	7.22
 Russell 2000	1153	↑ 1.67	-0.79	-4.32	5.06
Skandinavija					
 OMX Stockholm 30	1452	↓ -0.35	-2.48	-0.86	9.02
 OMX Helsinki 25	3138	↑ 0.06	1.05	5.03	11.52
 OMX Copenhagen 20	941.6	↓ -0.42	-0.84	26.48	30.54
 Oslo stock exchange	559.4	↑ 1.93	5.95	6.82	7.17
Europa					
 DJ Euro STOXX 50	3226	↑ 0.20	-0.23	2.54	5.67
 CAC 40	4667	↑ 0.14	1.50	9.24	11.98
 DAX	9970	↑ 0.68	-2.93	1.68	10.84
 FTSE 100	6336	↑ 0.16	3.10	-3.50	-2.25
 MIB	22007	↓ -0.79	0.30	15.76	12.02
 IBEX 35	10170	↑ 0.66	3.08	-1.07	-1.63
Centrinė ir Rytų Europa					
 ATX	2350	↑ 1.10	2.94	8.80	10.69
 WIG20	2110	↑ 0.36	-1.16	-8.88	-12.46
 BUX	21371	↑ 1.03	2.00	28.48	20.67
 PX	977.4	↑ 0.68	-2.32	3.24	1.81
 RTS	844	↑ 2.11	6.31	6.75	-22.03
Azija					
 Nikkei 225	18155	↓ -0.92	4.18	4.04	16.41
 Hang Seng	22311	↓ -0.91	4.95	-5.48	-4.09
 Kospi	2009	↑ 0.16	6.94	4.88	2.23
Valiutų kursai					
EUR/USD	1.13	↑ 0.20	0.51	-6.93	-11.58
EUR/GBP	0.74	↓ -0.24	-1.05	-5.31	-6.63
EUR/PLN	4.24	↓ -0.01	-0.24	1.21	-1.42
EUR/RUB	70.65	↓ -0.45	7.74	4.03	-27.96
Žaliavų rinka					
Brent nafta	51.4	↑ 0.16	3.82	-10.33	-43.74
Auksas	1143	↓ -0.21	1.93	-3.48	-6.39
Palūkanų normos					
EURIBOR 6 mėn.	0.03	↑ 3.70	-26.32	-83.63	-84.27
LIBOR USD 6 mėn.	0.53	↑ 0.33	-2.33	44.71	60.85

Baltijos regionas

Pavadinimas	Indekso vertė	Dienos pokytis, %	Mėnesio pokytis, %	Nuo metų pradžios, %	12 mėn. pokytis, %
Baltijos šalyje					
 OMX Vilnius	482.5	↓ -0.60	-0.37	6.65	5.38
 OMX Ryga	570.5	↑ 0.21	30.98	39.82	33.73
 OMX Talinas	864.2	↓ -0.73	-1.99	14.46	12.97
OMX Baltic Benchmark	632.0	↓ -0.62	-1.35	11.55	9.72
NASDAQ OMX Baltic sąrašo likvidžios akcijos					
Agrowill Group	0.25	0.00	1.64	24.62	7.83
Apranga	2.69	0.00	-0.37	2.67	-0.74
Arco Vara	1.06	0.00	-4.50	28.02	10.30
Baltika	0.29	↓ -1.02	-2.67	-36.80	-39.17
City Service	1.53	0.00	-1.92	-8.93	-10.53
Ekspress Grupp	1.21	↓ -2.42	-3.97	6.14	16.35
Grigiškės	1.06	↑ 0.95	-0.93	8.16	26.34
Grindeks	5.39	↑ 2.67	-5.60	-16.43	-17.20
Klaipėdos nafta	0.37	0.00	2.50	18.65	24.66
Latvijas Gāze	9.20	0.00	-0.76	0.66	-3.06
LESTO	0.96	↑ 0.74	-1.65	-4.31	4.95
Lietuvos dujos	0.75	↓ -2.73	-3.35	15.23	6.54
Linus Agro Group	0.67	0.00	0.30	-2.90	-4.96
Merko Ehitus	7.79	↓ -0.76	-2.63	12.09	12.72
Nordecon	0.99	↓ -2.94	-3.88	-6.60	-1.00
Olainfarm	7.07	↓ -0.14	-4.72	19.22	2.46
Olympic Entertainment Group	1.77	↓ -0.56	-4.84	4.12	-12.81
Panevėžio statybos trestas	0.94	↓ -0.43	-5.84	9.09	-11.70
Pieno žvaigždės	1.34	↓ -0.74	-7.59	-13.55	-14.10
Premia Foods	0.39	↑ 2.10	-3.47	0.75	-4.79
Rokiškio sūris	1.43	0.00	-1.38	3.62	-7.74
Silvano Fashion Group	1.25	0.00	-3.85	5.93	-14.60
Šiaulių bankas	0.28	↓ -0.71	-1.75	14.32	5.22
Tallink Grupp	0.80	↓ -1.60	-0.50	18.67	26.54
Tallinna Kaubamaja	6.01	↓ -0.66	-2.28	17.84	19.72
Tallinna Vesi	13.50	↑ 0.75	-2.17	3.05	5.47
TEO LT	1.01	↓ -1.94	0.00	1.92	1.68
Vilkyškių pieninė	1.73	0.00	1.76	-13.50	-6.99
Vilniaus baldai	15.10	↑ 1.34	-1.31	-1.31	-10.12
Žemaitijos pienas	0.63	0.00	-1.26	-10.81	-17.72

Kontaktai:

Renatas Žeknys	Agnė Anzelienė	Vytautas Čirvinškas	Martynas Freitakas
Makleris	Maklerė	Finansinių produktų pardavimo specialistas	Makleris
Tel: 8 5 258 2295	Tel: 8 5 258 2306	Tel: 8 5 258 2478	Tel: 8 5 258 2504
Renatas.Zeknys@swedbank.lt	Agne.Anzeliene@swedbank.lt	Vytautas.Cirvinskas@swedbank.lt	Martynas.Freitakas@swedbank.lt

Apžvalgą užsiprenumeruoti galima adresu: <http://www.swedbank.lt/it/articles/subscribe>

Dėmesio! Ši apžvalga yra tik informacinio pobūdžio, t.y. pateikiama informacija jokiais aplinkybėmis negali būti interpretuojama kaip asmeninė rekomendacija, patarimas, pasiūlymas, nurodymas arba reikalavimas įsigyti ar perleisti apžvalgoje nurodytas finansines priemones ir negali būti jokio vėliau sudaryto sandorio pagrindas ar sudedamoji dalis. Visa pateikta informacija yra surinkta iš viešai prieinamų šaltinių (įmonių, vertybinių popierių biržų, naujienų agentūrų ir kitų). Duomenų šaltinis: „Bloomberg“, „Reuters“, „Swedbank“, „Nasdaq OMX“. Mes neatlikome informacijos tikrinimo ir/ar vertinimo, dėl to negarantuojame informacijos tikslumo, pilnumo ar aktualumo, ir neatsakome už nuostolius, kurie gali atsirasti, kai investuojama remiantis tokia informacija. Pateikta apžvalga taip pat nėra apsaugota nuo skirtingų duomenų ir/ar informacijos palyginimo problemų, dėl įmonių keičiamos apskaitos ir finansinės atskaitomybės paruošimo praktikos (t.y. pasikeitę apskaitos standartai, finansinių ataskaitų konsolidavimo praktikos pasikeitimas ir pan.). Dėl šios priežasties istoriniai palyginamieji duomenys gali būti neprekinami. Draudžiama kopijuoti, spausdinti ar kitaip komerciniais tikslais atgaminti bei platinti šią apžvalgą arba bet kurią jos dalį be „Swedbank“, AB sutikimo. Cituojant būtina nuoroda į šaltinį.