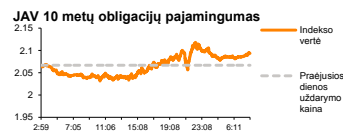
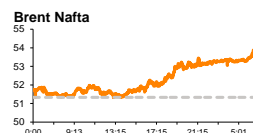
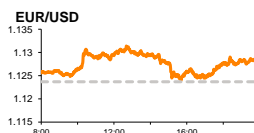
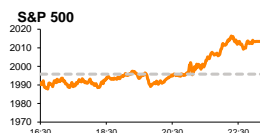


Rytinė finansų rinkų apžvalga

Finansų rinkų tarnyba – penktadienis, 2015 m. spalio 9 d.

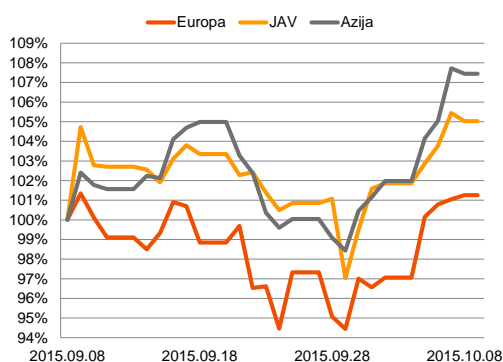
Dienos prekyba



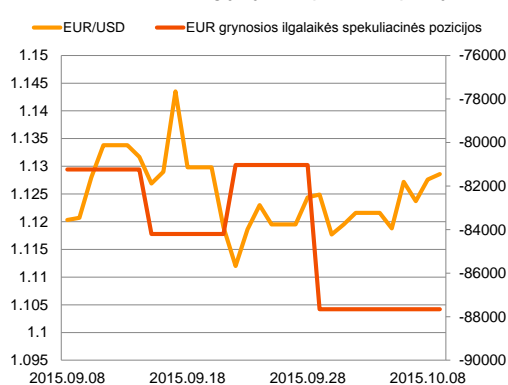
Finansų makleris
Renatas Žeknys
(8 5) 258 2295

- Automobilių pramonės sektorius padėjo indeksui Stoxx Europe 600 fiksuoti augimą
- FED'o nariai lauks papildomų makroekonominių rodiklių prieš imantis keisti bazinę palūkanų normą

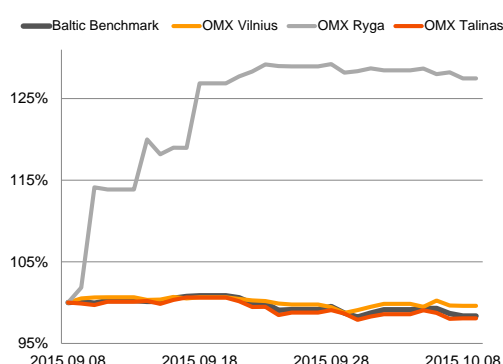
Regioniniai indeksai
(1 mėn. santykiniai pokyčiai, atskaitos taškas 100%)



EUR/USD kursas ir grynoji EUR spekuliacinė pozicija



Baltijos šalių indeksai
(1 mėn. santykiniai pokyčiai, atskaitos taškas 100%)



Pasaulio finansų rinkų tendencijos

Vakar dieną Europos akcijų rinkos balansavo tarp kritimo ir augimo. Automobilių pramonės sektorius (Auto&Parts) kildamas 0,84 proc. padėjo indeksui **Stoxx Europe 600** dieną užbaigti su nežymių 0,19 proc. vertės padidėjimu. Per ketvirtadienį automobilių gamintojas „**Daimler AG**“ pakilo 1,23 proc., „Porsche Automobil Holdings SE“ stiebėsi 2,13 proc., o „Fiat Chrysler Automobiles“ dieną baigė su 3,94 proc. vertės padidėjimu. Tokį pastarosios bendrovės akcijos vertės kilimą lėmė informacija, kad pavyko pasiekti susitarimą su gamyklos darbuotojais, kurie buvo pradėję streiką JAV. Indekso Stoxx Europe 600 sudėtyje labiausiai nukentėjo bankinis sektorius, kurio vertė susitraukė -0,55 proc. Didesnės įtakos tam turėjo Šveicarijos banko „Credit Suisse Group“ -3,64 proc. kritimas. Dienraštis „Financial Times“ paskleidė gandus, kad bankas ruošiasi svarbiam kapitalo papildinimui, kurio metu tikėtina bus išleidinėjamos naujos akcijos.


FED'o paskutinio posėdžio protokolas parodė, kad nariai kol kas dar nėra tvirtai nusprendę dėl bazinės palūkanų normos padidinimo, laukiant tvirtesnio ekonomikos pagyvėjimo. Pateikta informacija brėžia kryptį, kad šiuo metu JAV naudinga silpnesnė šalies valiuta, tikintis, kad tai pagyvins vietos bendroves ir kils pramonės produkcijos apimtis. Į tai reaguodami investuotojai kilstelėjo **S&P 500** indeksą 0,88 proc. iki 2013,43 lygio. Vakar aliuminio produkcijos gamintoja „Alcoa Inc.“ paskelbė prastesniu nei tikėtasi trečiojo ketvirčio veiklos rezultatus, tačiau investuotojai tik pirmomis minutėmis spaudė akcijos kainą žemyn, o dienos pabaigoje paklausa akcijoms suaktyvėjo ir jų vertė pakilo 0,64 proc. iki 11,01 JAV dolerio už vieną. Šiandien svarbesnių naujienų sulauksime iš JAV, kur paaiškės kaip pasikeitė didmeninės prekybos atsargos. Kol kas prognozės rodo, kad rugpjūčio mėnesį šis rodiklis išsilaikys stabilus, o liepą jis krito -0,1 proc.

Valiutų rinkos























Informacija iš paskutinio FED'o susitikimo parodė, kad dar nėra tvirtos nuomonės dėl bazinės palūkanų normos didinimo. Todėl tikėtina šis rodiklis nebus kilstelėtas šiais metais, o tai automatiškai nukreipė vakar dieną JAV dolerį kritimo linkmę prieš eurą, EUR/USD valiutų kursui apsisojant ties **1,1276** lygiu. Šiandien ryte pastarasis kursas dar šiek tiek pakilo ir laikosi ties **1,1281**.

Baltijos vertybinių popierių rinka




Lošimų operatorius „**Olympic Entertainment Group**“ ir vėl išliko lyderis pagal apyvartą, kurio akcijomis ketvirtadienį investuotojai apsiektė už 154,9 tūkst. eurų. Bendrovė papildomų svarbių naujienų nepaskelbė, o akcijos vertė buvo spaudžiama žemyn 1,13 proc. Pardavėjų pusėje didžiausia apyvartos dalis buvo jaučiama per vieną tarpininką, todėl tikėtina didesnį portfelį turintis investuotojas tiesiog norėjo susimąžinti turimą poziciją. Vilniaus biržoje aktyvumu išsiskyrė „**Panevėžio statybos trestas**“, kurio akcijos vertė krito 1,18 proc., o 39 sandorio metu investuotojai perleido akcijų už 36,5 tūkst. eurų. Per ketvirtadienį **OMX Baltic Benchmark** indeksas susitraukė -0,31 proc.

2015.10.09	Šalis	Laikas	Svarbiausios dienos makroekonominės naujienos	Prognozė	Buvusi reikšmė	
	JAV	17:00	Didmeninės prekybos apimtys.	Rugpjūčio mėn.	0,0%	-0,1%

Pasaulio rinkos

Pavadinimas	Indekso vertė	Dienos pokytis, %	Mėnesio pokytis, %	Nuo metų pradžios, %	12 mėn. pokytis, %
JAV					
 S&P 500	2013	↑ 0.88	3.68	-2.21	4.42
 Dow Jones	17051	↑ 0.82	4.90	-4.33	2.35
 Nasdaq Comp	4811	↑ 0.41	1.14	1.58	9.88
 Russell 2000	1163	↑ 0.92	1.31	-3.44	8.92
Skandinavija					
 OMX Stockholm 30	1464	↑ 0.86	-2.83	0.00	10.75
 OMX Helsinki 25	3138	↓ 0.00	-0.83	5.03	11.78
 OMX Copenhagen 20	935.6	↓ -0.63	-2.77	25.69	30.36
 Oslo stock exchange	551.3	↓ -1.46	3.13	5.26	7.08
Europa					
 DJ Euro STOXX 50	3225	↓ -0.04	-1.38	2.50	6.00
 CAC 40	4676	↑ 0.18	0.24	9.44	12.91
 DAX	9993	↑ 0.23	-3.01	1.91	10.97
 FTSE 100	6375	↑ 0.61	2.34	-2.91	-0.89
 MB	22157	↑ 0.68	0.14	16.54	14.31
 IBEX 35	10181	↑ 0.11	1.43	-0.96	-0.90
Centrinė ir Rytų Europa					
 ATX	2348	↓ -0.09	2.16	8.69	11.03
 WIG20	2126	↑ 0.76	-0.75	-8.18	-12.31
 BUX	21611	↑ 1.12	2.39	29.92	21.24
 PX	970.6	↓ -0.70	-3.77	2.52	0.91
 RTS	856	↑ 1.46	7.50	8.31	-21.34
Azija					
 Nikkei 225	18413	↑ 1.50	-1.90	5.52	18.96
 Hang Seng	22738	↑ 1.72	2.74	-3.67	-3.38
 Kospi	2020	↑ 0.68	4.41	5.43	2.76
Valiutų kursai					
EUR/USD	1.13	↑ 0.09	0.70	-6.71	-11.07
EUR/GBP	0.73	↑ 0.07	-0.68	-5.46	-6.75
EUR/PLN	4.22	↑ 0.03	-0.18	1.56	-0.99
EUR/RUB	69.21	↓ -0.01	10.85	6.19	-26.48
Žaliavų rinka					
Brent nafta	53.8	↑ 1.45	13.11	-6.12	-40.23
Auksas	1147	↑ 0.72	3.56	-3.13	-6.30
Palūkanų normos					
EURIBOR 6 mėn.	0.03	0.00	-26.32	-83.63	-84.44
LIBOR USD 6 mėn.	0.53	↑ 0.30	-2.80	45.15	60.72

Baltijos regionas

Pavadinimas	Indekso vertė	Dienos pokytis, %	Mėnesio pokytis, %	Nuo metų pradžios, %	12 mėn. pokytis, %
Baltijos šalys					
 OMX Vilnius	482.3	↓ -0.04	-0.91	6.60	5.22
 OMX Ryga	566.2	↓ -0.75	27.65	38.78	32.05
 OMX Talinas	864.7	↑ 0.06	-1.83	14.53	13.31
OMX Baltic Benchmark	630.0	↓ -0.31	-1.78	11.20	9.13
NASDAQ OMX Baltic sąrašo likvidžios akcijos					
Agrowill Group	0.24	↓ -3.23	-1.64	20.60	7.62
Apranga	2.64	↓ -1.86	-2.22	0.76	-2.22
Arco Vara	1.06	0.00	-4.50	28.02	10.30
Baltika	0.30	↑ 2.74	-1.32	-35.06	-37.50
City Service	1.52	↓ -0.65	-3.18	-9.52	-12.14
Ekspress Grupp	1.25	↑ 3.31	-3.10	9.65	20.19
Grigiškės	1.06	0.00	-0.93	8.16	27.71
Grindeks	5.30	↓ -1.67	-7.83	-17.83	-18.46
Klaipėdos nafta	0.37	0.00	1.65	18.65	25.08
Latvijas Gāze	9.20	0.00	-0.65	0.66	-1.71
LESTO	0.95	↓ -0.42	-2.06	-4.71	4.62
Lietuvos dujos	0.73	↓ -2.14	-4.18	12.77	6.23
Linas Agro Group	0.67	0.00	0.30	-2.90	-4.96
Merko Ehitus	7.74	↓ -0.64	-5.03	11.37	12.00
Nordecon	0.99	0.00	-3.88	-6.60	-1.98
Olainfarm	7.07	0.00	-4.72	19.22	2.17
Olympic Entertainment Group	1.75	↓ -1.13	-5.41	2.94	-14.22
Panevėžio statybos trestas	0.93	↓ -1.18	-6.75	7.81	-11.90
Pieno žvaigždės	1.34	0.00	-7.59	-13.55	-19.28
Premia Foods	0.38	↓ -1.80	-7.73	-1.06	-6.11
Rokiškio sūris	1.39	↓ -2.80	-4.14	0.72	-10.32
Silvano Fashion Group	1.24	↓ -0.80	-5.34	5.08	-15.79
Šiaulių bankas	0.28	0.00	-2.78	14.32	5.58
Tallink Grupp	0.80	↓ -0.50	-1.36	18.07	26.51
Tallinna Kaubamaja	6.10	↑ 1.50	-0.81	19.61	21.51
Tallinna Vesi	13.70	↑ 1.48	0.00	4.58	8.73
TEO LT	1.02	↑ 0.99	0.00	2.93	3.38
Vilkyškių pieninė	1.70	↓ -1.73	-0.58	-15.00	-9.57
Vilniaus baldai	15.10	0.00	-1.31	-1.31	-10.12
Žemaitijos pienas	0.63	0.00	-1.10	-10.81	-18.47

Kontaktai:

Renatas Žeknys	Agnė Anzelienė	Vytautas Čirvinškas	Martynas Freitakas
Makleris	Maklerė	Finansinių produktų pardavimo specialistas	Makleris
Tel: 8 5 258 2295	Tel: 8 5 258 2306	Tel: 8 5 258 2478	Tel: 8 5 258 2504
Renatas.Zeknys@swedbank.lt	Agne.Anzeliene@swedbank.lt	Vytautas.Cirvinškas@swedbank.lt	Martynas.Freitakas@swedbank.lt

Apžvalgą užsiprenumeruoti galima adresu: <http://www.swedbank.lt/it/articles/subscribe>

Dėmesio! Ši apžvalga yra tik informacinio pobūdžio, t.y. pateikiama informacija jokiomis aplinkybėmis negali būti interpretuojama kaip asmeninė rekomendacija, patarimas, pasiūlymas, nurodymas arba reikalavimas įsigyti ar perleisti apžvalgoje nurodytas finansines priemones ir negali būti jokio vėliau sudaryto sandorio pagrindas ar sudedamoji dalis. Visa pateikta informacija yra surinkta iš viešai prieinamų šaltinių (įmonių, vertybinių popierių biržų, naujienų agentūrų ir kitų). Duomenų šaltinis: „Bloomberg“, „Reuters“, „Swedbank“, „Nasdaq OMX“. Mes neatlikome informacijos tikrinimo ir/ar vertinimo, dėl to negarantuojame informacijos tikslumo, pilnumo ar aktualumo, ir neatsakome už nuostolius, kurie gali atsirasti, kai investuojama remiantis tokia informacija. Pateikta apžvalga taip pat nėra apsaugota nuo skirtingų duomenų ir/ar informacijos palyginimo problemų, dėl įmonių keičiamos apskaitos ir finansinės atskaitomybės paruošimo praktikos (t.y. pasikeitę apskaitos standartai, finansinių ataskaitų konsolidavimo praktikos pasikeitimas ir pan.). Dėl šios priežasties istoriniai palyginamieji duomenys gali būti neprekinami. Draudžiama kopijuoti, spausdinti ar kitaip komerciniais tikslais atgaminti bei platinti šią apžvalgą arba bet kurią jos dalį be „Swedbank“, AB sutikimo. Cituojant būtina nuoroda į šaltinį.