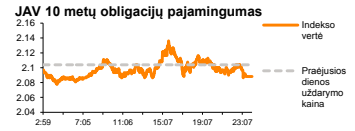
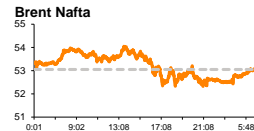
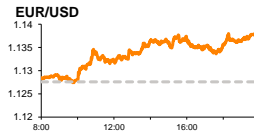
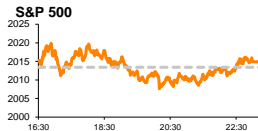


Rytinė finansų rinkų apžvalga

Finansų rinkų tarnyba – pirmadienis, 2015 m. spalio 12 d.

Dienos prekyba

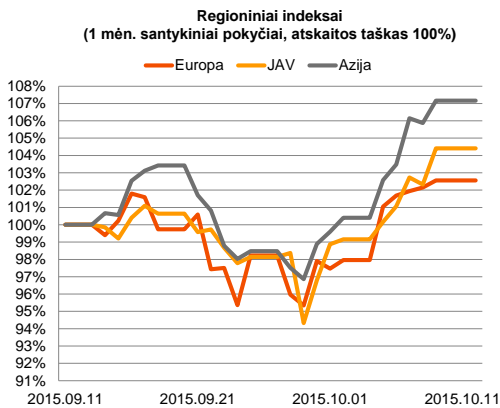


Finansų makleris
Renatas Žeknys
(8 5) 258 2295

- Visą praeitą savaitę Stoxx Europe 600 rodė augimą
- Euras stiprina savo gretas prieš JAV dolerį

Pasaulio finansų rinkų tendencijos

Praeita savaitė baigėsi indeksu **Stoxx Europe 600** stiebiantis 0,33 proc. ir fiksuojant didžiausią savaitinį pokytį (+4,3 proc.) nuo pat liepos mėnesio. Pagrindine varančiąja jėga indekso sudėtyje penktadienį buvo pagrindinių išteklių (Basic Resources +3,69 proc.) bei automobilių pramonės (Auto&Parts +1,94 proc.) sektoriai. Bendrovė „Glencore PLC“ paskelbė, kad sumažino cinko gavybą trečdaliu, tai lėmė šios bendrovės net 7,0 proc. akcijos šuolį. Šis veiksmas iššaukė grandininę reakciją ir kitoms išteklius išgaunančioms bendrovėms: „Boliden AB“ kylant 12,89 proc., „Anglo American PLC“ stiebiantis +7,23 proc. Už Atlanto investuotojų nuotaikos buvo nuosaikesnės, **S&P 500** indeksui kylant 0,07 proc. ir **Dow Jones** šoktelint +0,2 proc. Dar ketvirtadienį paskelbtas paskutinio FED'o posėdžio protokolai parodė, kad nariai nėra agresyviai nusiteikę padidinti bazinę palūkanų normą greitai metu, manant, kad tai pakenktų šalies ekonomikai. Savaitgalį pasisakė FED'o narys Stanley Fisher, kad šalies ekonomikos rodikliai nėra tokie tvirti, norint priimti atsakingus sprendimus. Kita narys – Dennis P. Lockhart – oponavo, kad nariai turi mažiau pasitikėjimo nei prieš šešias savaites. Šiandien svarbesnių naujienų skelbiama nebus, o iš Azijos matoma atplūstanti optimizmo banga: Kinijos **CSI 300** indeksui kylant +3,08 proc., o Japonijos **Nikkei 225** fiksuojant 1,64 proc. prieaugį.

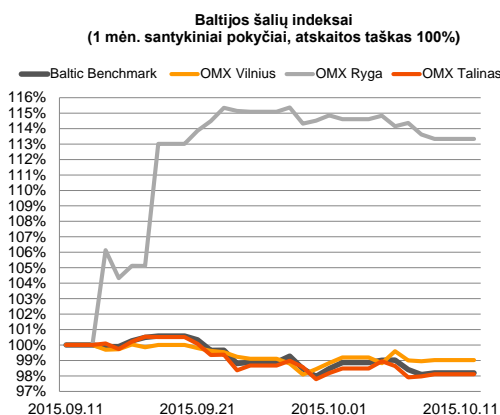
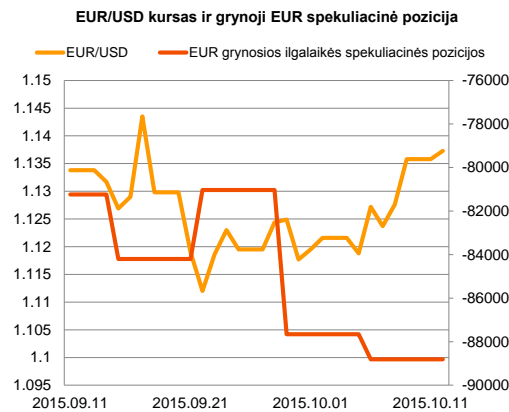


Valiutų rinkos

FED'o paskutinio susirinkimo protokolai parodė, kad nariai kol kas susilaiko nuo kardinalių veiksmų, o savaitgalį jų pasisakymai tik sustiprino spėliones, kad FED'as dar išlaikys bazinę palūkanų normą žemumose. Tai ketvirtadienį sustiprino euro vertę 0,35 proc., penktadienį EUR/USD kursas toliau kilo 0,73 proc. (iki **1,1358** ribos), o šiandien lygis ieško krypties ties **1,1370** riba. Aktyvesnių svyravimų pastarąja valiutų pora galime sulaukti rytoj, kuomet bus paskelbti Vokietijos infliacijos rodikliai.























Baltijos vertybinių popierių rinka

Penktadienį pasibaigus prekybai „**PRFoods**“ (-0,26 proc.) paskelbė, kad neaudituoti duomenimis trečiąjį ketvirtį bendrovės pajamos kilo 13,3 proc., o trijų iš eilės ketvirčių pajamų šuolis siekia +5,1 proc. pokytį. Ši statistika turi teigiamą atspindį, todėl šiandienos prekybos metu galime tikėtis didesnio investuotojų susidomėjimo pastarosios bendrovės akcijomis. Pagal prekybos aktyvumą paskutinę savaitės dieną į pirmąsias gretas išsiplėšė „**Tallink Grupp**“, pozicijoje 33 sandoriais perleidžiant akcijų už daugiau nei 490 tūkst. eurų, akcijos kainai kopiant 0,63 proc. Rygoje investuotojai toliau aktyviai keičiasi „**Ventspils nafta**“ akcijomis, jų kainai penktadienį išliekant nepakitusiai, o apyvartai viršijant 135 tūkst. eurų. Šiandien ryte pozicijoje buvo sudarytas tiesioginis sandoris, kuriuo buvo perleista 766,62 tūkst. akcijų už vieną sumokant 3,12 euro. Pirmadienį „**Vilkyškių pieninė**“ paskelbė, kad rugsėjo mėnesio pardavimai krito 9 proc. lyginant su praėjusiais metais. Papildomų svarbesnių naujienų šiandien bendrovės nėra numačiusios paskelbti.






Nebus skelbiama svarbesnių makroekonominių rodiklių.

Pasaulio rinkos

Pavadinimas	Indekso vertė	Dienos pokytis, %	Mėnesio pokytis, %	Nuo metų pradžios, %	12 mėn. pokytis, %
JAV					
 S&P 500	2015	↑ 0.07	2.75	-2.14	5.71
 Dow Jones	17084	↑ 0.20	3.96	-4.14	3.27
 Nasdaq Comp	4830	↑ 0.41	0.17	1.99	12.96
 Russell 2000	1165	↑ 0.18	0.65	-3.27	10.64
Skandinavija					
 OMX Stockholm 30	1484	↑ 1.31	-0.31	1.31	13.93
 OMX Helsinki 25	3157	↑ 0.60	1.64	5.66	14.30
 OMX Copenhagen 20	938.4	↑ 0.29	-1.45	26.05	33.40
 Oslo stock exchange	555.2	↑ 0.71	7.42	6.01	9.93
Europa					
 DJ Euro STOXX 50	3250	↑ 0.79	1.96	3.30	8.65
 CAC 40	4701	↑ 0.54	3.36	10.03	15.41
 DAX 10097	10097	↑ 1.04	-0.27	2.97	14.88
 FTSE 100	6416	↑ 0.65	4.88	-2.28	1.20
 MB 22258	22258	↑ 0.46	2.28	17.07	15.92
 IBEX 35	10310	↑ 1.26	5.87	0.29	1.57
Centrinė ir Rytų Europa					
 ATX 2362	2362	↑ 0.59	4.23	9.34	13.60
 WIG20 2143	2143	↑ 0.79	-1.93	-7.46	-10.42
 BUX 21941	21941	↑ 1.53	4.07	31.91	23.96
 PX 981.2	981.2	↑ 1.09	-2.00	3.64	3.11
 RTS 886	886	↑ 3.45	10.87	12.05	-16.76
Azija					
 Nikkei 225	18439	↑ 1.64	0.96	5.66	20.51
 Hang Seng	22735	↑ 1.23	5.72	-3.68	-1.53
 Kospi 2017	2017	↓ -0.11	4.29	5.31	2.64
Valiutų kursai					
EUR/USD	1.14	↑ 0.13	0.49	-5.99	-10.81
EUR/GBP	0.74	↓ -0.03	-1.11	-4.49	-6.45
EUR/PLN	4.22	↑ 0.10	-0.22	1.67	-0.56
EUR/RUB	69.68	↑ 0.52	9.73	5.49	-26.37
Žaliavų rinka					
Brent nafta	53.0	↑ 0.65	10.07	-7.57	-41.26
Auksas	1159	↑ 0.20	4.49	-2.15	-6.23
Palūkanų normos					
EURIBOR 6 mėn.	0.03	0.00	-26.32	-83.63	-84.36
LIBOR USD 6 mėn.	0.53	↑ 0.31	-1.99	45.60	65.39

Baltijos regionas

Pavadinimas	Indekso vertė	Dienos pokytis, %	Mėnesio pokytis, %	Nuo metų pradžios, %	12 mėn. pokytis, %
Baltijos šalys					
 OMX Vilnius	482.6	↑ 0.07	-0.98	6.68	5.69
 OMX Ryga	564.6	↓ -0.29	13.67	38.38	31.32
 OMX Talinas	865.9	↑ 0.14	-1.90	14.68	13.90
OMX Baltic Benchmark	630.6	↑ 0.10	-1.81	11.31	9.71
NASDAQ OMX Baltic sąrašo likvidžios akcijos					
Agrowill Group	0.24	0.00	-1.64	20.60	4.80
Apranga	2.64	0.00	-2.58	0.76	-2.58
Arco Vara	1.06	0.00	-9.40	28.02	7.61
Baltika	0.29	↓ -5.00	-8.06	-38.31	-41.60
City Service	1.51	↓ -0.66	-3.82	-10.12	-11.70
Ekspress Grupp	1.25	0.00	-3.10	9.65	20.19
Grigiškės	1.06	0.00	-2.75	8.16	27.71
Grindeks	5.26	↓ -0.75	-6.07	-18.45	-18.20
Klaipėdos nafta	0.37	0.00	0.82	18.65	27.24
Latvijas Gāze	9.20	0.00	-0.22	0.66	-3.16
LESTO	0.94	↓ -0.74	-1.77	-5.41	3.17
Lietuvos dujos	0.74	↑ 0.95	-4.15	13.85	8.82
Linus Agro Group	0.67	0.00	1.36	-2.90	-4.29
Merko Ehitus	7.76	↑ 0.26	-3.36	11.66	12.29
Nordeccon	0.99	0.00	-2.94	-6.60	-1.00
Olainfarm	7.07	0.00	-3.81	19.22	3.82
Olympic Entertainment Group	1.78	↑ 1.71	-3.78	4.71	-11.44
Panevėžio statybos trestas	0.92	↓ -0.11	-6.67	7.69	-12.00
Pieno žvaigždės	1.34	0.00	-6.94	-13.55	-19.28
Premia Foods	0.38	↓ -0.26	-5.69	-1.32	-5.69
Rokiškio sūris	1.39	0.00	-4.14	0.72	-10.90
Silvano Fashion Group	1.25	↑ 0.81	-3.10	5.93	-15.12
Šiaulių bankas	0.28	↑ 1.43	-1.73	15.95	7.46
Tallink Grupp	0.80	↑ 0.63	-1.35	18.81	28.12
Tallinna Kaubamaja	6.09	↓ -0.16	-0.49	19.41	21.80
Tallinna Vesi	13.70	0.00	-0.72	4.58	7.87
TEO LT	1.02	0.00	0.00	2.93	3.94
Vilkyškių pieninė	1.70	0.00	-1.16	-15.00	-7.61
Vilniaus baldai	15.00	↓ -0.66	-1.32	-1.96	-9.09
Žemaitijos pienas	0.63	↑ 0.48	-0.79	-10.38	-17.21

Kontaktai:

Renatas Žeknys	Agnė Anzelienė	Vytautas Čirvinškas	Martynas Freitakas
Makleris	Maklerė	Finansinių produktų pardavimo specialistas	Makleris
Tel: 8 5 258 2295	Tel: 8 5 258 2306	Tel: 8 5 258 2478	Tel: 8 5 258 2504
Renatas.Zeknys@swedbank.lt	Agne.Anzeliene@swedbank.lt	Vytautas.Cirvinškas@swedbank.lt	Martynas.Freitakas@swedbank.lt

Apžvalgą užsiprenumeruoti galima adresu: <http://www.swedbank.lt/it/articles/subscribe>

Dėmesio! Ši apžvalga yra tik informacinio pobūdžio, t.y. pateikiama informacija jokiais aplinkybėmis negali būti interpretuojama kaip asmeninė rekomendacija, patarimas, pasiūlymas, nurodymas arba reikalavimas įsigyti ar perleisti apžvalgoje nurodytas finansines priemones ir negali būti jokio vėliau sudaryto sandorio pagrindas ar sudedamoji dalis. Visa pateikta informacija yra surinkta iš viešai prieinamų šaltinių (įmonių, vertybinių popierių biržų, naujienų agentūrų ir kitų). Duomenų šaltiniai: „Bloomberg“, „Reuters“, „Swedbank“, „Nasdaq OMX“. Mes neatliekame informacijos tikrinimo ir/ar vertinimo, dėl to negarantuojame informacijos tikslumo, pilnumo ar aktualumo, ir neatsakome už nuostolius, kurie gali atsirasti, kai investuojama remiantis tokia informacija. Pateikta apžvalga taip pat nėra apsaugota nuo skirtingų duomenų ir/ar informacijos palyginimo problemų, dėl įmonių keičiamos apskaitos ir finansinės atskaitomybės paruošimo praktikos (t.y. pasikeitę apskaitos standartai, finansinių ataskaitų konsolidavimo praktikos pasikeitimas ir pan.). Dėl šios priežasties istoriniai palyginamieji duomenys gali būti neprekinami. Draudžiama kopijuoti, spausdinti ar kitaip komerciniais tikslais atgaminti bei platinti šią apžvalgą arba bet kurią jos dalį be „Swedbank“, AB sutikimo. Cituojant būtina nuoroda į šaltinį.