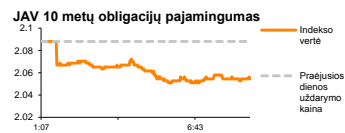
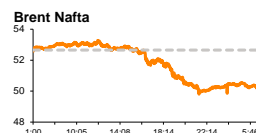
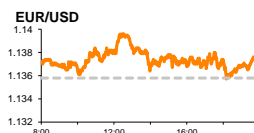
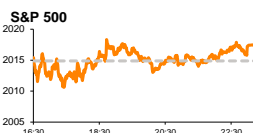


# Rytinė finansų rinkų apžvalga

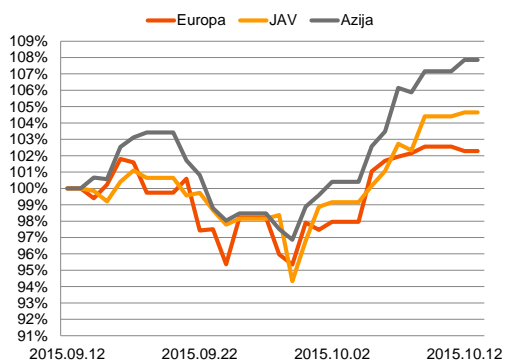
Finansų rinkų tarnyba – antradienis, 2015 m. spalio 13 d.

Dienos prekyba

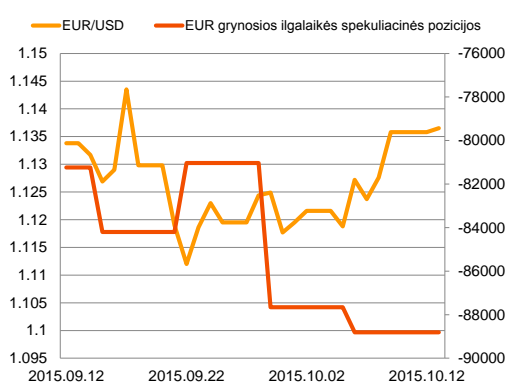


Finansų makleris  
**Renatas Žeknys**  
(8 5) 258 2295

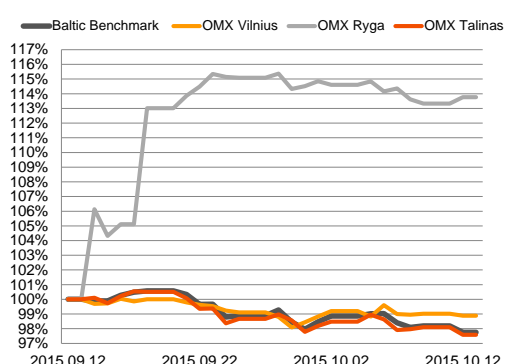
Regioniniai indeksai  
(1 mėn. santykiniai pokyčiai, atskaitos taškas 100%)



EUR/USD kursas ir grynoji EUR spekuliacinė pozicija



Baltijos šalių indeksai  
(1 mėn. santykiniai pokyčiai, atskaitos taškas 100%)



■ Makroekonominių naujienų nebuvimas pirmadienį iššaukė investuotojų pasyvumą

## Pasaulio finansų rinkų tendencijos



Po septynių iš eilės optimistinių dienų (+4,7 proc.), pirmadienį **Stoxx Europe 600** indeksas stabtelėjo ir dieną baigė su 0,28 proc. vertės mažėjimu. Svarbesnių naujienų vakar dieną skelbiama nebuvo, todėl ir investuotojai didesniu aktyvumu nepasižymėjo, Stoxx Europe 600 indekso sudėtyje esančiomis bendrovių akcijomis apsieičiant 21 proc. mažiau nei 30 dienų vidurkis. JAV akcijų rinkose pagrindiniai indeksai išlaikė nežymų augimą: **S&P 500** pakylant 0,13 proc., o **Dow Jones** fiksuojant +0,28 proc. pokytį. Šalyje įsibėgėja bendrovių skelbiami trečiojo ketvirčio veiklos rezultatai. „Amazon.com Inc“ (+1,92 proc.) bendrovės akcijos užsidarė visų laikų aukštumoje, investuotojams tikintis, kad kitą savaitę skelbiami bendrovės veiklos rezultatai viršys lūkesčius. Šią savaitę 35 bendrovės, esančios indekso S&P 500 sudėtyje, paskelbė rezultatus, tarp kurių šiandien „Johnson&Johnson“, „JPMorgan Chase“, „Intel Corp“. Šiandien iš Kinijos pasiekė statistika, kad šalies eksportas rugsėjo mėnesį sumažėjo 3,7 proc. ir tai buvo mažesnis kritimas nei analitikai prognozavo (-6,0 proc.). Importo situacija buvo prastesnė, prognozuojant, kad rodiklis smuks 16,0 proc., o jo reali vertė patvirtino -20,4 proc. pokytį. Antradienį svarbesnių naujienų sulauksime iš Vokietijos (12:00 val.). Šalyje bus paskelbta, kaip yra vertinamas šalies ekonomikos pasitikėjimas. Kol kas prognozės rodo nepavydėtiną statistiką, esamam verslo vertinimui smunkant -5,1 proc., o ateities perspektyvoms mažėjant net -46,2 proc.

## Valiutų rinkos























Vakar EUR/USD valiutų santykis dienos pabaigoje išsilaikė be didesnio pokyčio ties **1,1360** riba. Šiandien ryte pastarojo vertė stiebiasi 0,33 proc. iki **1,1395** ribos. Antradienį ryte Vokietijoje buvo paskelbta, kad mėnesinis infliacijos lygis kaip ir prognozuota smuko -0,2 proc., tačiau metiniai duomenys nerodė jokie pokyčio, infliacijai išliekanti ties 0,0 proc. Stebint rinkos veiksmus, Vokietijos makroekonominiai rodikliai stipriai nepaveikė euro prieš JAV dolerį.

## Baltijos vertybinių popierių rinka





Pirmadienis Baltijos akcijų rinkose startavo su **Baltic Benchmark** indekso 0,44 proc. kritimu. Pagal apyvartą į pirmąsias gretas išsiveržė „**Ventspils nafta**“ (+0,96 proc.), kur iš esmės dominuojant tiesioginiam sandoriui apyvarta viršijo 2,41 mln. eurų. Prekybai užsidiarius „**Nordecon**“ (4,04 proc.) paskelbė, kad pasirašė kontraktą dėl šalies kelių tvarkymo nuo 2016 iki 2021 metų. Per pirmuosius metus, tai bendrovei garantuos 3 mln. eurų pajamas (2014 metų bendrovės pajamos siekė 161 mln. eurų). Šiandien ryte „**Olympic Entertainment Group**“ (+1,12 proc.) paskelbė, kad trečiąjį ketvirtį bendrovės pajamos bendrai augo 4,5 proc. Pagal pajamų augimą pirmoje vietoje išliko Italija su 29,5 proc. augimu, antroje vietoje Latvija su 13,5 proc. pokyčiu. Toks pajamų augimas Latvijoje yra teigiamas ženklas, nes beveik pusė visų pajamų dydžio yra sugeneruojama būtent šioje šalyje.

| 2015.10.13  | Šalis     | Laikas | Svarbiausios dienos makroekonominės naujienos | Prognozė    | Buvusi reikšmė |      |
|---|-----------|--------|---|-------------|----------------|------|
|  | Vokietija | 12:00  | Esamos verslo aplinkos vertinimas.            | Spalio mėn. | 64,0           | 67,5 |
|  | Vokietija | 12:00  | Ateities verslo perspektyvų vertinimas.       | Spalio mėn. | 6,5            | 12,1 |

### Pasaulio rinkos

| Pavadinimas  | Indekso vertė       | Dienos pokytis, % | Mėnesio pokytis, % | Nuo metų pradžios, % | 12 mėn. pokytis, % |        |
|--|---------------------|-------------------|--------------------|----------------------|--------------------|--------|
| JAV  |                     |                   |                    |                      |                    |        |
|    | S&P 500             | 2017              | ↑0.13              | 2.88                 | -2.01              | 7.61   |
|    | Dow Jones           | 17132             | ↑0.28              | 4.25                 | -3.88              | 4.97   |
|    | Nasdaq Comp         | 4839              | ↑0.17              | 0.34                 | 2.17               | 14.83  |
|    | Russell 2000        | 1164              | ↓-0.08             | 0.57                 | -3.34              | 10.97  |
| Skandināvija   |                     |                   |                    |                      |                    |        |
|    | OMX Stockholm 30    | 1481              | ↓-0.16             | -0.47                | 1.15               | 14.43  |
|    | OMX Helsinki 25     | 3159              | ↑0.06              | 1.70                 | 5.72               | 14.54  |
|    | OMX Copenhagen 20   | 940.3             | ↑0.20              | -1.25                | 26.30              | 34.28  |
|    | Oslo stock exchange | 548.9             | ↓-1.13             | 6.20                 | 4.81               | 8.00   |
| Europa   |                     |                   |                    |                      |                    |        |
|    | DJ Euro STOXX 50    | 3247              | ↓-0.09             | 1.86                 | 3.21               | 8.30   |
|    | CAC 40              | 4689              | ↓-0.27             | 3.08                 | 9.73               | 14.96  |
|    | DAX                 | 10120             | ↑0.23              | -0.04                | 3.21               | 14.84  |
|    | FTSE 100            | 6371              | ↓-0.70             | 4.14                 | -2.97              | 0.08   |
|    | MB                  | 22091             | ↓-0.75             | 1.51                 | 16.20              | 15.42  |
|    | IBEX 35             | 10246             | ↓-0.61             | 5.22                 | -0.32              | 0.58   |
| Centrinė ir Rytų Europa  |                     |                   |                    |                      |                    |        |
|    | ATX                 | 2358              | ↓-0.16             | 4.05                 | 9.16               | 12.27  |
|    | WIG20               | 2134              | ↓-0.45             | -2.37                | -7.87              | -10.89 |
|    | BUX                 | 22029             | ↑0.40              | 4.49                 | 32.43              | 24.17  |
|    | PX                  | 989.3             | ↑0.82              | -1.19                | 4.49               | 4.16   |
|   | RTS                 | 876               | ↓-1.08             | 9.68                 | 10.84              | -18.59 |
| Azija  |                     |                   |                    |                      |                    |        |
|   | Nikkei 225          | 18238             | ↓-1.09             | -0.14                | 4.51               | 19.20  |
|  | Hang Seng           | 22620             | ↓-0.49             | 5.19                 | -4.17              | -2.26  |
|  | Kospi               | 2017              | ↓-0.20             | 3.92                 | 5.32               | 4.68   |
| Valiutų kursai   |                     |                   |                    |                      |                    |        |
|  | EUR/USD             | 1.14              | ↑0.06              | 0.42                 | -6.06              | -10.88 |
|  | EUR/GBP             | 0.74              | ↓-0.25             | -1.13                | -4.47              | -6.43  |
|  | EUR/PLN             | 4.22              | ↑0.04              | -0.37                | 1.52               | -0.71  |
|  | EUR/RUB             | 70.55             | ↑0.26              | 8.38                 | 4.19               | -27.28 |
| Žaliavų rinka  |                     |                   |                    |                      |                    |        |
|  | Brent nafta         | 50.3              | ↑0.78              | 4.38                 | -12.35             | -43.47 |
|  | Auksas              | 1155              | ↓-0.75             | 4.15                 | -2.47              | -6.53  |
| Palūkanų normos  |                     |                   |                    |                      |                    |        |
|  | EURIBOR 6 mėn.      | 0.03              | ↓-3.57             | -27.03               | -84.21             | -84.83 |
|  | LIBOR USD 6 mėn.    | 0.53              | ↑0.31              | -1.99                | 45.60              | 65.39  |

### Baltijos regionas

| Pavadinimas   | Indekso vertė               | Dienos pokytis, % | Mėnesio pokytis, % | Nuo metų pradžios, % | 12 mėn. pokytis, % |        |
|---|-----------------------------|-------------------|--------------------|----------------------|--------------------|--------|
| Baltijos šalys  |                             |                   |                    |                      |                    |        |
|  | OMX Vilnius                 | 482.0             | ↓-0.14             | -1.12                | 6.53               | 5.78   |
|  | OMX Ryga                    | 567.1             | ↑0.43              | 14.16                | 38.98              | 33.27  |
|  | OMX Talinas                 | 861.4             | ↓-0.53             | -2.41                | 14.08              | 13.39  |
|  | OMX Baltic Benchmark        | 627.8             | ↓-0.44             | -2.24                | 10.82              | 9.43   |
| NASDAQ OMX Baltic sąrašo likvidžios akcijos                                       |                             |                   |                    |                      |                    |        |
|   | Agrowill Group              | 0.25              | ↑2.92              | 1.23                 | 24.12              | 7.39   |
|   | Apranga                     | 2.62              | ↓-0.76             | -3.32                | 0.00               | -2.96  |
|   | Arco Vara                   | 1.06              | 0.00               | -9.40                | 28.02              | 11.58  |
|   | Baltika                     | 0.29              | ↑3.16              | -5.16                | -36.36             | -37.31 |
|   | City Service                | 1.50              | ↓-0.66             | -4.46                | -10.71             | -11.24 |
|   | Ekspress Grupp              | 1.27              | ↑1.60              | -1.55                | 11.40              | 27.00  |
|   | Grigiškės                   | 1.06              | 0.00               | -2.75                | 8.16               | 27.25  |
|   | Grindeks                    | 5.30              | ↑0.76              | -5.36                | -17.83             | -16.40 |
|   | Klaipėdos nafta             | 0.37              | 0.00               | 0.82                 | 18.65              | 27.24  |
|   | Latvijas Gāze               | 9.24              | ↑0.43              | 0.22                 | 1.09               | -1.70  |
|   | LESTO                       | 0.94              | 0.00               | -1.77                | -5.41              | 4.89   |
|   | Lietuvos dujos              | 0.74              | ↑0.27              | -3.89                | 14.15              | 14.15  |
|   | Linas Agro Group            | 0.67              | ↑0.30              | 1.66                 | -2.61              | -4.41  |
|   | Merko Ehitus                | 7.80              | ↑0.52              | -2.86                | 12.23              | 13.03  |
|   | Nordecon                    | 1.03              | ↑4.04              | 0.98                 | -2.83              | 0.98   |
|   | Olainfarm                   | 7.00              | ↓-0.99             | -4.76                | 18.04              | 2.64   |
|   | Olympic Entertainment Group | 1.80              | ↑1.12              | -2.70                | 5.88               | -10.45 |
|   | Panevėžio statybos trestas  | 0.93              | ↑0.65              | -6.06                | 8.39               | -11.43 |
|   | Pieno žvaigždės             | 1.31              | ↓-2.24             | -9.03                | -15.48             | -20.12 |
|   | Premia Foods                | 0.39              | ↑1.57              | -4.21                | 0.23               | -5.41  |
|   | Rokiškio sūris              | 1.39              | 0.00               | -4.14                | 0.72               | -10.90 |
|   | Silvano Fashion Group       | 1.26              | ↑0.80              | -2.33                | 6.78               | -13.91 |
|   | Šiaulių bankas              | 0.28              | ↓-0.70             | -2.42                | 15.13              | 6.71   |
|   | Tallink Grupp               | 0.80              | 0.00               | -1.35                | 18.81              | 27.71  |
|   | Tallinna Kaubamaja          | 6.03              | ↓-0.99             | -1.47                | 18.24              | 19.64  |
|   | Tallinna Vesi               | 13.60             | ↓-0.73             | -1.45                | 3.82               | 7.94   |
|   | TEO LT                      | 1.02              | 0.00               | 0.00                 | 2.93               | 3.94   |
|   | Vilkyškių pieninė           | 1.70              | 0.00               | -1.16                | -15.00             | -9.57  |
|   | Vilniaus baldai             | 15.00             | 0.00               | -1.32                | -1.96              | -9.09  |
|   | Žemaitijos pienas           | 0.64              | ↑0.79              | 0.00                 | -9.67              | -16.45 |

### Kontaktai:

Renatas Žeknys  
Makleris  
Tel: 8 5 258 2295  
Renatas.Zeknys@swedbank.lt

Agnė Anzelienė  
Maklerė  
Tel: 8 5 258 2306  
Agne.Anzeliene@swedbank.lt

Vytautas Čirvinškas  
Finansinių produktų pardavimo specialistas  
Tel: 8 5 258 2478  
Vytautas.Cirvinškas@swedbank.lt

Martynas Freitakas  
Makleris  
Tel: 8 5 258 2504  
Martynas.Freitakas@swedbank.lt

Apžvalgą užsiprenumeruoti galima adresu: <http://www.swedbank.lt/articles/subscribe>

Dėmesio! Ši apžvalga yra tik informacinio pobūdžio, t.y. pateikiama informacija jokiais aplinkybėmis negali būti interpretuojama kaip asmeninė rekomendacija, patarimas, pasiūlymas, nurodymas arba reikalavimas įsigyti ar perleisti apžvalgoje nurodytas finansines priemones ir negali būti jokio vėliau sudaryto sandorio pagrindas ar sudedamoji dalis. Visa pateikta informacija yra surinkta iš viešai prieinamų šaltinių (įmonių, vertybinių popierių biržų, naujienų agentūrų ir kitų). Duomenų šaltinis: „Bloomberg“, „Reuters“, „Swedbank“, „Nasdaq OMX“. Mes neatlikome informacijos tikrinimo ir/ar vertinimo, dėl to negarantuojame informacijos tikslumo, pilnumo ar aktualumo, ir neatsakome už nuostolius, kurie gali atsirasti, kai investuojama remiantis tokia informacija. Pateikta apžvalga taip pat nėra apsaugota nuo skirtingų duomenų ir/ar informacijos palyginimo problemų, dėl įmonių keičiamos apskaitos ir finansinės atskaitomybės paruošimo praktikos (t.y. pasikeitę apskaitos standartai, finansinių ataskaitų konsolidavimo praktikos pasikeitimai ir pan.). Dėl šios priežasties istoriniai palyginamieji duomenys gali būti neprieinami. Draudžiama kopijuoti, spausdinti ar kitaip komerciniais tikslais atgaminti bei platinti šią apžvalgą arba bet kurią jos dalį be „Swedbank“, AB sutikimo. Cituojant būtina nuoroda į šaltinį.