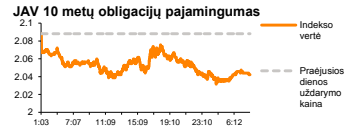
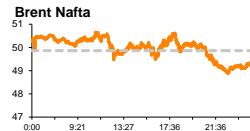
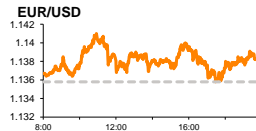
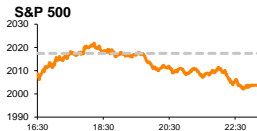


# Rytinė finansų rinkų apžvalga

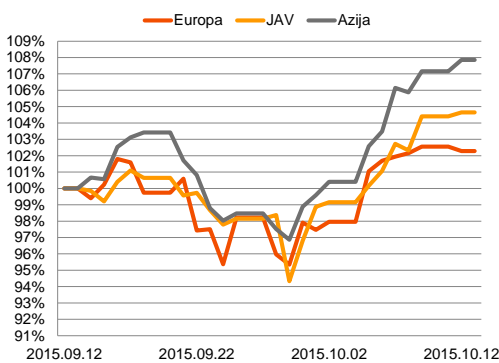
Finansų rinkų tarnyba – trečiadienis, 2015 m. spalio 14 d.

Dienos prekyba

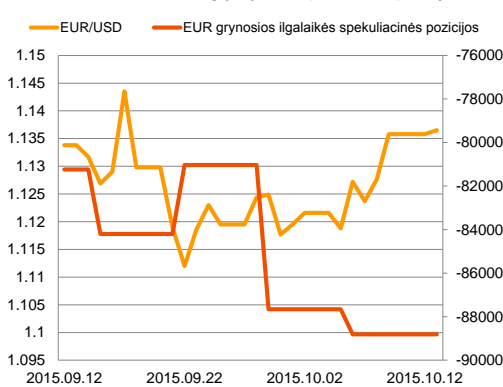


Finansų makleris  
**Renatas Žeknys**  
(8 5) 258 2295

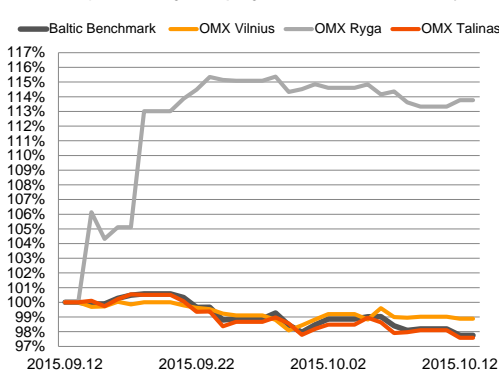
Regioniniai indeksai  
(1 mėn. santykiniai pokyčiai, atskaitos taškas 100%)



EUR/USD kursas ir grynoji EUR spekuliacinė pozicija



Baltijos šalių indeksai  
(1 mėn. santykiniai pokyčiai, atskaitos taškas 100%)



■ Įtampa dėl Kinijos išlaiko įtampą akcijų rinkose

## Pasaulio finansų rinkų tendencijos


**Stoxx Europe 600** indeksas vakar dieną krito 0,92 proc., o Vokietijos **DAX** indekso vertė susitraukė -0,86 proc. Įpusėjus dienai Vokietijoje buvo paskelbta, kad šalies esamos aplinkos verslo vertinimas sumažėjo aktyviau nei prognozuota, ZEW instituto indeksui krentant nuo 67,5 iki 55,2 (-22,2 proc.). O verslo perspektyvos irgi nedžiugino, indeksui apsistoiant ties 1,9 riba, nuo rugsėjį buvusio 12,1 (-84,2) lygio. Vakara dieną Kinijos importo ir eksporto duomenys buvo blogesni ir dar labiau paskatino investuotojų kalbas apie lėtėjančią šalies ekonomiką. Šiandien šalies metinis infliacijos lygis parodė 1,6 proc. reikšmę nuo prieš tai buvusio 2,0 proc. lygio. Tokia informacija, tikėtina, paskatins Kinijos valdžią imtis papildomų priemonių, kurios padėtų pasiekti užsibrėžtą 3,0 proc. metinį infliacijos lygį. Už Atlanto nutrūko **S&P 500** keturių iš eilės prekybos dienų augimas, indeksui krentant -0,68 proc. Svarbesnių makroekonominių naujienų JAV skelbiama nebuvo, todėl investuotojai vertino pavienes bendroves. Šiandien svarbesnių naujienų sulauksime iš euro zonos, kur bus paskelbtas pramonės produkcijos indeksas (prognozė -0,5 proc.). Taip pat JAV, kur investuotojai turės galimybę įvertinti rugsėjo mėnesio mažmeninės prekybos apimtį (prognozė +0,2 proc.).

## Valiutų rinkos























Vakar EUR/USD valiutų kursas išlaikė +0,18 proc. (**1,1379**) augimą. Šiandien ryte pastarojo vertė toliau kyla iki **1,1420** riba. Prognozuojama, kad JAV mažmeninės prekybos apimtys staigmenų nepateiks, tačiau jeigu šis rodiklis netikėtai susitrauktų, tai, tikėtina, suduotų papildomų smūgių JAV doleriui, jo vertei įgaunant silpnėjimą prieš eurą.

## Baltijos vertybinių popierių rinka




Antradienį paskelbti „**Olympic Entertainment Group**“ veiklos rezultatai nepražiugino investuotojų, bendrovės akcijos kainai traukiantis 0,56 proc. ir apyvartai viršijant 206 tūkst. eurų. Pagal apyvartą pirmoje vietoje išliko „**Tallink Grupp**“ (-0,75 proc.; EUR 0,796), kur iš esmės dominavo tiesioginis sandoris, kuriuo investuotojai apsikeitė 489,84 tūkst. akcijų, už vieną jų mokant 0,802 euro. Šiandien „**Tallinna Kaubamaja Grupp**“ yra numačiusi paskelbti 9 mėnesių veiklos rezultatus. O vakar šios bendrovės akcijos kaina šoktelėjo 1,66 proc. iki 13,7 euro už akciją, su 121 tūkst. eurų apyvarta.

2015.10.14	Šalis	Laikas	Svarbiausios dienos makroekonominės naujienos	Prognozė	Buvusi reikšmė
	EZ	12:00	Pramonės produkcijos apimtys	Rugpjūčio mėn.	-0,6%
	JAV	15:30	Mažmeninės prekybos apimtys	Rugsėjo mėn.	0,2%

### Pasaulio rinkos

Pavadinimas	Indekso vertė	Dienos pokytis, %	Mėnesio pokytis, %	Nuo metų pradžios, %	12 mėn. pokytis, %
JAV					
 S&P 500	2017	↑0.13	2.88	-2.01	7.61
 Dow Jones	17132	↑0.28	4.25	-3.88	4.97
 Nasdaq Comp	4839	↑0.17	0.34	2.17	14.83
 Russell 2000	1164	↓-0.08	0.57	-3.34	10.97
Skandināvija					
 OMX Stockholm 30	1481	↓-0.16	-0.47	1.15	14.43
 OMX Helsinki 25	3159	↑0.06	1.70	5.72	14.54
 OMX Copenhagen 20	940.3	↑0.20	-1.25	26.30	34.28
 Oslo stock exchange	548.9	↓-1.13	6.20	4.81	8.00
Europa					
 DJ Euro STOXX 50	3247	↓-0.09	1.86	3.21	8.30
 CAC 40	4689	↓-0.27	3.08	9.73	14.96
 DAX	10120	↑0.23	-0.04	3.21	14.84
 FTSE 100	6371	↓-0.70	4.14	-2.97	0.08
 MIB	22091	↓-0.75	1.51	16.20	15.42
 IBEX 35	10246	↓-0.61	5.22	-0.32	0.58
Centrinė ir Rytų Europa					
 ATX	2358	↓-0.16	4.05	9.16	12.27
 WIG20	2134	↓-0.45	-2.37	-7.87	-10.89
 BUX	22029	↑0.40	4.49	32.43	24.17
 PX	989.3	↑0.82	-1.19	4.49	4.16
 RTS	876	↓-1.08	9.68	10.84	-18.59
Azija					
 Nikkei 225	18238	↓-1.09	-0.14	4.51	19.20
 Hang Seng	22620	↓-0.49	5.19	-4.17	-2.26
 Kospi	2017	↓-0.20	3.92	5.32	4.68
Valiutų kursai					
EUR/USD	1.14	↑0.06	0.42	-6.06	-10.88
EUR/GBP	0.74	↓-0.25	-1.13	-4.47	-6.43
EUR/PLN	4.22	↑0.04	-0.37	1.52	-0.71
EUR/RUB	70.55	↑0.26	8.38	4.19	-27.28
Žaliavų rinka					
Brent nafta	50.3	↑0.78	4.38	-12.35	-43.47
Auksas	1155	↓-0.75	4.15	-2.47	-6.53
Palūkanų normos					
EURIBOR 6 mėn.	0.03	↓-3.57	-27.03	-84.21	-84.83
LIBOR USD 6 mėn.	0.53	↑0.31	-1.99	45.60	65.39

### Baltijos regionas

Pavadinimas	Indekso vertė	Dienos pokytis, %	Mėnesio pokytis, %	Nuo metų pradžios, %	12 mėn. pokytis, %
Baltijos šaly					
 OMX Vilnius	482.0	↓-0.14	-1.12	6.53	5.78
 OMX Ryga	567.1	↑0.43	14.16	38.98	33.27
 OMX Talinas	861.4	↓-0.53	-2.41	14.08	13.39
OMX Baltic Benchmark	627.8	↓-0.44	-2.24	10.82	9.43
NASDAQ OMX Baltic sąrašo likvidžios akcijos					
Agrowill Group	0.25	↑2.92	1.23	24.12	7.39
Apranga	2.62	↓-0.76	-3.32	0.00	-2.96
Arco Vara	1.06	0.00	-9.40	28.02	11.58
Baltika	0.29	↑3.16	-5.16	-36.36	-37.31
City Service	1.50	↓-0.66	-4.46	-10.71	-11.24
Ekspress Grupp	1.27	↑1.60	-1.55	11.40	27.00
Grigiškės	1.06	0.00	-2.75	8.16	27.25
Grindeks	5.30	↑0.76	-5.36	-17.83	-16.40
Klaipėdos nafta	0.37	0.00	0.82	18.65	27.24
Latvijas Gāze	9.24	↑0.43	0.22	1.09	-1.70
LESTO	0.94	0.00	-1.77	-5.41	4.89
Lietuvos dujos	0.74	↑0.27	-3.89	14.15	14.15
Linas Agro Group	0.67	↑0.30	1.66	-2.61	-4.41
Merko Ehitus	7.80	↑0.52	-2.86	12.23	13.03
Nordecon	1.03	↑4.04	0.98	-2.83	0.98
Olainfarm	7.00	↓-0.99	-4.76	18.04	2.64
Olympic Entertainment Group	1.80	↑1.12	-2.70	5.88	-10.45
Panevėžio statybos trestas	0.93	↑0.65	-6.06	8.39	-11.43
Pieno žvaigždės	1.31	↓-2.24	-9.03	-15.48	-20.12
Premia Foods	0.39	↑1.57	-4.21	0.23	-5.41
Rokiškio sūris	1.39	0.00	-4.14	0.72	-10.90
Silvano Fashion Group	1.26	↑0.80	-2.33	6.78	-13.91
Šiaulių bankas	0.28	↓-0.70	-2.42	15.13	6.71
Tallink Grupp	0.80	0.00	-1.35	18.81	27.71
Tallinna Kaubamaja	6.03	↓-0.99	-1.47	18.24	19.64
Tallinna Vesi	13.60	↓-0.73	-1.45	3.82	7.94
TEO LT	1.02	0.00	0.00	2.93	3.94
Vilkyškių pieninė	1.70	0.00	-1.16	-15.00	-9.57
Vilniaus baldai	15.00	0.00	-1.32	-1.96	-9.09
Žemaitijos pienas	0.64	↑0.79	0.00	-9.67	-16.45

### Kontaktai:

Renatas Žeknys  
Makleris  
Tel: 8 5 258 2295  
Renatas.Zeknys@swedbank.lt

Agnė Anzelienė  
Maklerė  
Tel: 8 5 258 2306  
Agne.Anzeliene@swedbank.lt

Vytautas Čirvinškas  
Finansinių produktų pardavimo specialistas  
Tel: 8 5 258 2478  
Vytautas.Cirvinškas@swedbank.lt

Martynas Freitakas  
Makleris  
Tel: 8 5 258 2504  
Martynas.Freitakas@swedbank.lt

Apžvalgą užsiprenumeruoti galima adresu: <http://www.swedbank.lt/articles/subscribe>

Dėmesio! Ši apžvalga yra tik informacinio pobūdžio, t.y. pateikiama informacija jokiais aplinkybėmis negali būti interpretuojama kaip asmeninė rekomendacija, patarimas, pasiūlymas, nurodymas arba reikalavimas įsigyti ar perleisti apžvalgoje nurodytas finansines priemones ir negali būti jokio vėliau sudaryto sandorio pagrindas ar sudedamoji dalis. Visa pateikta informacija yra surinkta iš viešai prieinamų šaltinių (įmonių, vertybinių popierių biržų, naujienų agentūrų ir kitų). Duomenų šaltinis: „Bloomberg“, „Reuters“, „Swedbank“, „Nasdaq OMX“. Mes neatlikome informacijos tikrinimo ir/ar vertinimo, dėl to negarantuojame informacijos tikslumo, pilnumo ar aktualumo, ir neatsakome už nuostolius, kurie gali atsirasti, kai investuojama remiantis tokia informacija. Pateikta apžvalga taip pat nėra apsaugota nuo skirtingų duomenų ir/ar informacijos palyginimo problemų, dėl įmonių keičiamos apskaitos ir finansinės atskaitomybės paruošimo praktikos (t.y. pasikeitę apskaitos standartai, finansinių ataskaitų konsolidavimo praktikos pasikeitimai ir pan.). Dėl šios priežasties istoriniai palyginamieji duomenys gali būti neprieinami. Draudžiama kopijuoti, spausdinti ar kitaip komerciniais tikslais atgaminti bei platinti šią apžvalgą arba bet kurią jos dalį be „Swedbank“, AB sutikimo. Cituojant būtina nuoroda į šaltinį.