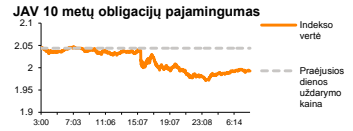
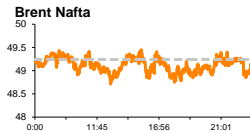
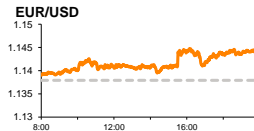
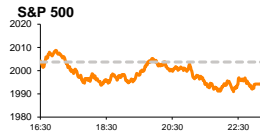


Rytinė finansų rinkų apžvalga

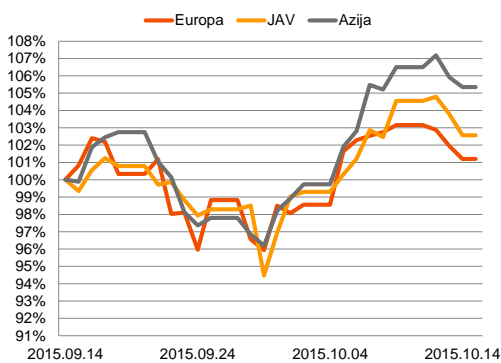
Finansų rinkų tarnyba – ketvirtadienis, 2015 m. spalio 15 d.

Dienos prekyba

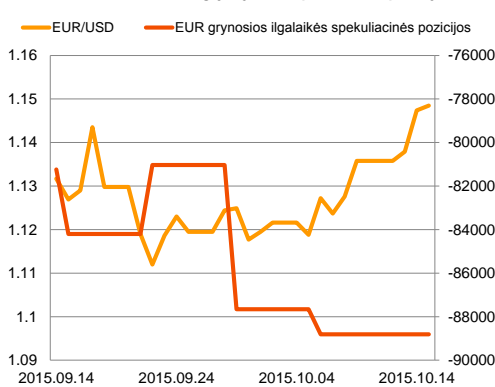


Finansų makleris
Renatas Žeknys
(8 5) 258 2295

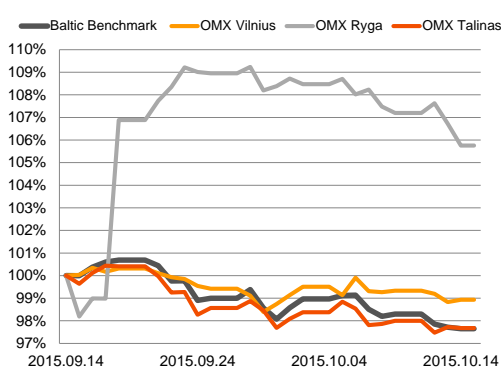
Regioniniai indeksai
(1 mėn. santykiniai pokyčiai, atskaitos taškas 100%)



EUR/USD kursas ir grynoji EUR spekuliacinė pozicija



Baltijos šalių indeksai
(1 mėn. santykiniai pokyčiai, atskaitos taškas 100%)



Šiandien investuotojų dėmesio centre – JAV makroekonominiai rodikliai

Pasaulio finansų rinkų tendencijos

Nuo savaitės pradžios senajame žemyne jaučiamos slogios investuotojų nuotaikos (**Stoxx Europe 600** -0,74 proc.; trijų dienų pokytis -1,9 proc.). Trečiadienį buvo paskelbta, kad euro zonos rugpjūčio mėnesio pramonės produkcijos apimtys kaip ir tikėtasi susitraukė -0,5 proc., kai prieš tai mėnesį buvo fiksuotas +0,8 proc. augimas. Kinija ir toliau kelia didelį susirūpinimą investuotojams, kurie braižo įvairius scenarijus, kaip šios šalies ekonomikos lėtėjimas gali paveikti kitas šalis. Vakar Kinijos infliacijos duomenims fiksuavo kritimą ir siuntė signalą, kad šalies valdžia turės imtis stipresnių skatinimo priemonių, norint suteikti augimo inercijos ekonomikai. JAV investuotojų nuotaikos buvo panašios kaip ir Europoje, **S&P 500** indeksui dieną užbaigiant su -0,47 proc. kritimu. Trečiadienį paaiškėjo, kad JAV rugsėjo mėnesio mažmeninės prekybos apimtys buvo teigiamos ir kilo 0,1 proc. Ši informacija nesužadino investuotojų optimizmo, pastariesiems stebint ne tokius džiuginančius bendrovių trečiojo ketvirčio veiklos rodiklius. Analitikai prognozuoja, kad bendrovių, esančių S&P 500 indekso sudėtyje pelnas per trečiąjį ketvirtį šiais metais bus 7,2 proc. mažesnis. Šiandien svarbesnių naujienų sulauksime iš JAV, kur bus paskelbta, kaip pasikeitė savaitinis bedarbių paraiškų skaičius (prognozė 270 tūkst., buvusi reikšmė 263 tūkst.) bei Niujorko FED'o gamybos sektoriaus indeksas (prognozė -8,0; buvusi reikšmė -14,67).

Valiutų rinkos

Silpniau nei tikėtasi augusios JAV mažmeninės prekybos apimtys nuteikė investuotojus pesimistiškai, JAV doleriui silpnėjant prieš eurą -0,83 proc. ir kursui apsistoiant ties **1,1475** riba. Šiandien ryte pastarasis valiutų kursas dar kyla, pasiekiant aukščiausią mėnesio lygį ties **1,1490** riba. Šiandien JAV bus paskelbtas (15:30 val.) šalies mėnesinis infliacijos pokytis, kuris tikimasi apsistos ties -0,2 proc. O metinis infliacijos lygis, prognozuojama, pereis į neigiamą pusę, apsistoiant ties -0,1 proc., nuo prieš tai buvusios +0,2 proc. reikšmės. Jeigu prognozės pasitvirtins ir JAV infliacijos duomenys bus blogesni, tai bus siunčiamas stipresnis signalas, kad FED'as greitai metu nesiims keisti bazinės palūkanų normos.

Baltijos vertybinių popierių rinka

Vakar po prekybos valandų „**Tallinna Kaubamaja Grupp**“ paskelbė neaudituos trečiojo ketvirčio veiklos rezultatus. Remiantis statistika trečiąjį ketvirtį bendrovės pardavimai augo 4,9 proc., o grynasis pelnas šoktelėjo net 19,9 proc., lyginant su praėjusiais metais. Trečiadienį investuotojai pastarosios bendrovės pozicijoje buvo pasyvūs ir sudarė tik 6 sandorius, kuriais perleido akcijų už 4,4 tūkst. eurų ir akcijos kaina sumažino -0,49 proc. iki 6,1 euro už vieną. Šiandien ryte komunalinių paslaugų bendrovė „**City Service AS**“ (-1,32 proc.) išplatino pranešimą, kuriame nurodyta, kad lapkričio mėnesio 6 dieną bus šaukiamas neeilinis visuotinis akcininkų susirinkimas ir jame bus inicijuojamas bendrovės akcijų išbraukimas iš prekybos reguliuojamoje rinkoje AB NASDAQ OMX Vilnius. Per pastaruosius mėnesius bendrovės pozicijoje aktyvumas yra gerokai sumažėjęs, o vakar jis sudarė tik 4,2 tūkst. eurų.

2015.10.15	Šalis	Laikas	Svarbiausios dienos makroekonominės naujienos	Progozė	Buvusi reikšmė
	EZ	15:30	Savaitinis bedarbių paraiškų skaičius	270 tūkst.	263 tūkst.
		15:30	Niujorko FED'o gamybos sektoriaus indeksas	Lapkričio mėn. -8,0	-14,67
		15:30	Mėnesinis infliacijos lygis	Rugsėjo mėn. -0,2%	-0,1%

Pasaulio rinkos

Pavadinimas	Indekso vertė	Dienos pokytis, %	Mėnesio pokytis, %	Nuo metų pradžios, %	12 mėn. Pokytis, %
JAV					
S&P 500	1849.04	▼ -0.19	-0.56	0.04	17.83
Dow Jones	16264.23	▼ -0.03	-0.35	-1.88	11.56
Nasdaq Comp	4151.23	▼ -0.54	-3.64	-0.61	27.05
Russell 2000	1151.44	▼ -0.35	-2.67	-1.05	21.01
Skandinavija					
OMX Stockholm 30	1347.06	↗ 0.40	-1.61	1.06	12.14
OMX Helsinki 25	2826.22	↗ 1.04	-3.28	-0.32	21.59
OMX Copenhagen 20	694.28	↗ 1.04	-3.51	12.80	29.90
Oslo stock exchange	514.14	↗ 0.43	1.24	2.10	18.41
Europa					
DJ Euro STOXX 50	3154.01	↗ 0.65	0.15	1.45	20.20
CAC 40	4396.75	↗ 0.40	-0.26	2.35	17.83
DAX	9532.65	↗ 0.86	-1.64	-0.20	22.29
FTSE 100	6623.13	↗ 0.53	-2.74	-1.87	3.30
MIB	21342.99	↗ 0.80	4.41	12.52	39.14
IBEX 35	10261.60	↗ 0.61	1.46	3.48	29.57
Centrinė ir Rytų Europa					
ATX	2481.31	↗ 0.91	-4.12	-2.56	5.50
WIG20	2428.73	↗ 0.29	-3.57	1.16	2.48
BUX	17201.60	↗ 1.21	-3.06	-7.34	-3.67
PX	997.02	↗ 0.07	-1.78	0.81	3.55
RTS	1187.53	↗ 0.68	-6.29	-17.69	-18.37
Azija					
Nikkei 225	14696.03	↗ 0.50	-0.98	-9.79	19.13
Hang Seng	22065.53	↗ 1.06	-3.38	-5.32	-1.05
KOSPI	1981.00	↗ 0.15	0.05	-1.51	-0.63
Kita					
Auksas	1295.47	↗ 0.27	-2.33	7.51	-18.75
Brent nafta	108.11	↗ 0.26	-0.88	-2.43	-1.74
VIX	14.62	▼ -2.08	4.43	6.56	15.12
EURIBOR	0.42	▼ -0.72	8.33	6.94	24.18
LIBOR USD	0.33	▼ -0.15	-0.30	-5.46	-26.05
EUR/USD	1.37	▼ -0.18	-0.59	-0.49	7.02
EUR/GBP	0.83	↗ 0.14	-0.20	0.77	2.20
USD/JPY	102.31	▼ -0.15	-0.50	2.88	-8.05

Baltijos regionas

Pavadinimas	Indekso vertė	Dienos pokytis, %	Mėnesio pokytis, %	Nuo metų pradžios, %	12 mėn. Pokytis, %
Baltijos šalys					
OMX Vilnius	451.70	▼ -0.31	-1.37	7.14	14.75
OMX Ryga	417.87	▼ -1.19	-12.26	-9.18	-0.46
OMX Talinas	797.65	▼ -0.23	-3.26	-2.45	-4.84
MX Baltic Benchmark	601.91	▼ -0.38	#N/A N/A	#N/A N/A	#N/A N/A
OMX Baltic 10	162.11	▼ -0.36	-3.13	-1.28	-7.13
NASDAQ OMX Baltic sąrašo likvidžios akcijos					
Agrowill Group	0.27	▼ -0.37	-2.17	35.00	130.77
Apranga	2.62	▼ -0.38	-6.43	0.77	-0.76
Arco Vara	1.14	▼ -2.56	-14.29	-18.57	-3.39
Baltika	0.51	0.00	-14.70	-7.68	-32.12
City Service	1.80	0.00	-6.25	0.00	-10.00
Ekspres Grupp	0.99	0.00	-4.71	-13.07	-16.72
Grigiškės	0.72	0.00	-8.63	1.84	18.42
Grindeks	8.40	▼ -2.33	-11.67	-7.76	12.45
Harju Elekter	2.83	0.00	1.80	4.81	8.85
Invalda LT	3.10	▼ -3.13	-8.82	-10.14	34.20
Järvevana	0.69	▼ -1.43	-5.22	15.00	15.19
Klaipėdos nafta	0.30	0.00	-1.67	1.03	-20.05
Latvijas Gāze	9.36	0.00	-5.93	-0.33	4.42
Latvijas kuģniecība	0.48	▼ -3.63	-13.25	-14.52	32.78
LESTO	0.91	↗ 0.11	-0.44	16.15	39.38
Lietuvos dujos	0.69	0.00	1.47	10.75	-12.18
Linas Agro Group	0.66	0.00	1.38	-3.79	-6.91
Merko Ehitus	7.70	0.00	-1.91	6.94	7.24
Nordecon	1.00	0.00	-5.66	-4.76	-15.25
Olainfarm	6.90	▼ -2.82	-12.21	-2.23	1.03
Olympic Entertainment Group	1.86	▼ -0.53	-4.62	0.00	-7.46
Panevėžio statybos trestas	0.97	0.00	-13.04	-13.81	-14.56
Pieno žvaigždės	1.87	0.00	-6.97	0.00	-10.95
Premia Foods	0.66	0.00	-5.47	-6.14	-6.14
Pro Kapital Grupp	2.60	0.00	15.56	16.07	15.56
Rokiškio sūris	1.70	0.00	-1.16	6.92	8.28
Silvano Fashion Group	2.17	0.00	-6.06	-18.73	-17.72
Šiaulių bankas	0.29	▼ -0.34	-4.25	10.15	13.41
Tallink Grupp	0.78	▼ -0.38	-9.28	-12.13	-24.81
Tallinna Kaubamaja	5.59	▼ -0.18	4.10	5.47	-10.56
Tallinna Vesi	12.60	0.00	-1.56	5.88	21.15
TEO LT	0.83	▼ -0.60	3.88	8.21	3.36
Vilkyškių pieninė	2.16	0.00	-4.42	37.58	53.19
Vilniaus baldai	13.80	▼ -2.82	-4.83	-1.43	-15.34
Žemaitijos pienas	0.81	▼ -0.12	-6.00	5.17	7.11

Kontaktai:

Renatas Žeknys	Agnė Anzelienė	Vytautas Čirvinškas	Martynas Freitakas
Makleris	Maklerė	Finansinių produktų pardavimo specialistas	Makleris
Tel: 8 5 258 2295	Tel: 8 5 258 2306	Tel: 8 5 258 2478	Tel: 8 5 258 2504
Renatas.Zeknys@swedbank.lt	Agne.Anzeliene@swedbank.lt	Vytautas.Cirvinškas@swedbank.lt	Martynas.Freitakas@swedbank.lt

Apžvalga užsiprenumeruoti galima adresu: <http://www.swedbank.lt/articles/subscribe>
 Dėmesio! Ši apžvalga yra tik informacinio pobūdžio, t.y. pateikiama informacija jokiomis aplinkybėmis negali būti interpretuojama kaip asmeninė rekomendacija, patarimas, pasiūlymas, nurodymas arba reikalavimas įsigyti ar perleisti apžvalgoje nurodytas finansines priemones ir negali būti jokio vėliau sudaryto sandorio pagrindas ar sudedamoji dalis. Visa pateikta informacija yra surinkta iš viešai prieinamų šaltinių (įmonių, vertybinių popierių biržų, naujienų agentūrų ir kitų). Duomenų šaltinis: „Bloomberg“, „Reuters“, „Swedbank“, „Nasdaq OMX“. Mes neatlikome informacijos tikrinimo ir/ar vertinimo, dėl to negarantuojame informacijos tikslumo, pilnumo ar aktualumo, ir neatsakome už nuostolius, kurie gali atsirasti, kai investuojama remiantis tokia informacija. Pateikta apžvalga taip pat nėra apsaugota nuo skirtingų duomenų ir/ar informacijos palyginimo problemų, dėl įmonių keičiamos apskaitos ir finansinės atskaitomybės paruošimo praktikos (t.y. pasikeitę apskaitos standartai, finansinių ataskaitų konsolidavimo praktikos pasikeitimas ir pan.). Dėl šios priežasties istoriniai palyginamieji duomenys gali būti neprieinami. Draudžiama kopijuoti, spausdinti ar kitaip komerciniais tikslais atgaminti bei platinti šią apžvalgą arba bet kurią jos dalį be „Swedbank“, AB sutikimo. Cituojant būtina nuoroda į šaltinį.