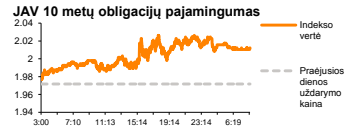
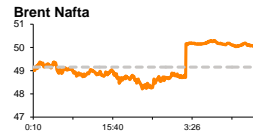
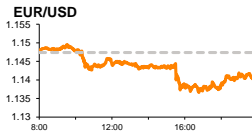
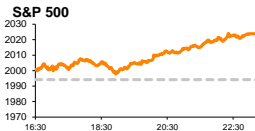


Rytinė finansų rinkų apžvalga

Finansų rinkų tarnyba – penktadienis, 2015 m. spalio 16 d.

Dienos prekyba

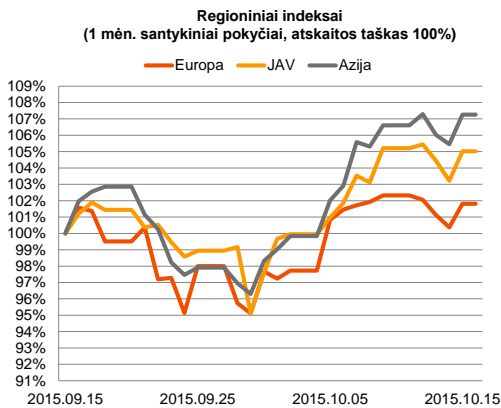


Finansų makleris
Renatas Žeknys
(8 5) 258 2295

- JAV akcijų rinkos kilo, skelbiant ne tokius optimistinius šalies makroekonominis rodiklius
- Investuotai stebės euro zonos infliacijos duomenis bei ECB narių pasisakymus

Pasaulio finansų rinkų tendencijos

Ketvirtadienį Europos akcijų rinkas sugrįžo optimistinės nuotaikos. **Stoxx Europe 600** pakilo 1,46 proc., o indeksą į viršų iš esmės stūmė technologijų (Technology +2,96 proc.) bei finansinių paslaugų (Financial Services +2,58 proc.) sektoriai. Nors automobilių pramonės indeksas (Auto&Parts +1,31 proc.) stiebėsi, tačiau vienos iš didžiausių automobilių pramonės bendrovių – „Volkswagen“ paprastosios akcijos krito -3,73 proc. Tokią situaciją lėmė Vokietijos valdžios pareiškimas, kad bendrovė turi atšaukti šalyje numatomus parduoti 2,4 mln. dyzeliniais varikliai pagamintus automobilius. Šiandien ryte buvo paskelbta, kad Europoje lengvųjų automobilių pardavimai rugsėjo mėnesį pakilo 9,8 proc. JAV akcijų rinkos kilo po paskelbtų šalies makroekonominis rodiklių. Niujorko FED'o gamybos sektoriaus indeksas pasiekė -11,36 lygį nuo prieš tai buvusio -14,67, o analitikai prognozavo, kad indeksas apsistos ties -8,0. Mėnesinis infliacijos lygis kaip ir prognozuota krito -0,2 proc. ir tai buvo stipresnis signalas, kad FED'o planai dėl palūkanų normos didinimo tolsta. **S&P 500** indeksas pakilo +1,49 proc., o **Dow Jones** šoktelėjo 1,28 proc. Šiandien investuotojų akys vėl bus nukreiptos į JAV, kur paaiškės rugsėjo mėnesio pramonės produkcijos apimtys (prognozė -0,2 proc.; buvusi reikšmė -0,4 proc.) bei preliminarus Mičigano universiteto vartotojų pasitikėjimo ekonomika indeksas (prognozė 89,0; buvusi reikšmė 87,2). Europoje bus laukiama ECB narių pasisakymų, kur iš esmės bus kalbama apie euro zonos ekonomikos kiekybinį skatinimą bei infliaciją.

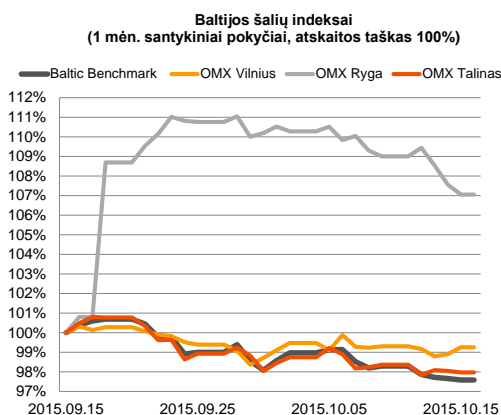
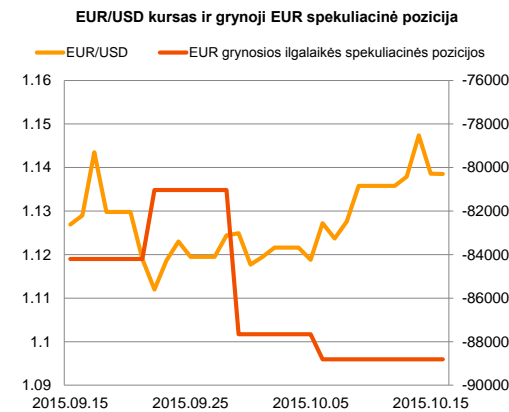


Valiutų rinkos

Vakar EUR/USD valiutų kursas susitraukė -0,77 proc. iki **1,1386**. Šiandien šis lygis dar šiek tiek yra sumažėjęs ir laikosi ties **1,1375**. Nors vakar JAV mėnesinis infliacijos lygis buvo paskelbtas prastesnis, tai nesumažino JAV vertės prieš eurą. Šiandien investuotojai stebės euro zonos infliacijos duomenis. Remiantis prognozėmis, mėnesinis infliacijos lygis pakils 0,2 proc., tačiau metinis lygis turėtų išlikti neigiamame diapazone ties -0,1 proc. Jeigu ši statistika pasitvirtins, tai gali pareikalauti ECB imtis papildomų veiksmų, kuriais būtų skatinama regiono ekonomika, o tai tikėtina sumažintų euro vertę prieš JAV dolerį.























Baltijos vertybinių popierių rinka

Ketvirtadienį po prekybos valandų buvo paskelbti „**Olainfarm**“ (+0,59 proc.) rugsėjo mėnesio veiklos rezultatai. Bendri pardavimai lyginant su praėjusiais metais sumažėjo -5,0 proc. Didžiausioje bendrovės rinkoje, Rusijoje, pardavimai susitraukė net 27 proc., bet Latvijoje šis rodiklis kilo 5,0 proc., o Ukrainoje 77 proc. Komunalinių paslaugų bendrovė „**City Service AS**“ vakar nurodė, kad yra numatoma akcijų prekybą išbraukti Vilniaus biržoje ir nuosekliai pradėti Varšuvos. Tokiu atveju bendrovei kils prievolė skelbti oficialų siūlymą supirkti likusias akcijas, o šio siūlymo kaina tikėtina bus ne mažesnė nei 6 mėnesių vidutinė svertinė iki viešo paskelbimo apie ketinimą išbraukti Bendrovės akcijas iš prekybos AB NASDAQ OMX Vilnius. Pranešime nurodoma, kad vidutinė svertinė bendrovės akcijų kaina Vilniaus reguliuojamoje rinkoje laikotarpiu nuo 2015 m. balandžio 15 d. iki 2015 m. spalio 14 d. yra 1,657 euro. Įtampa toliau nerimsta dėl „**Ventspils nafta**“ oficialaus siūlymo kainos nustatymo. Vakar buvo paskelbta, kad Latvijos komisija nustatė, kad šio siūlymo kaina turi būti ne mažesnė už 4,56 euro. Po šio pranešimo sekė kitas pranešimas, kad pagrindinis „Ventspils nafta“ akcininkas „Euromin Holdings“ apskųs šią kainą, kuri, jų nuomone, yra nepagrįstai aukšta. Siekiant apsaugoti investuotojus bei išspręsti susidariusią situaciją, šiandien ryte buvo sustabdyta prekyba pastarosios bendrovės akcijomis.






2015.10.16	Šalis	Laikas	Svarbiausios dienos makroekonominės naujienos	Prognozė	Buvusi reikšmė
	EZ	12:00	Mėnesinis infliacijos lygis	Rugsėjo mėn.	0,0%
	EZ	12:00	Metinis infliacijos lygis	Rugsėjo mėn.	-0,1%
	JAV	16:15	Pramonės produkcijos indeksas	Rugsėjo mėn.	-0,4%
	JAV	17:00	Preliminarus Mičigano universiteto vartotojų pasitikėjimo indeksas	Lapkričio mėn.	89,0

Pasaulio rinkos

Pavadinimas	Indekso vertė	Dienos pokytis, %	Mėnesio pokytis, %	Nuo metų pradžios, %	12 mėn. pokytis, %
JAV					
 S&P 500	2024	↑ 1.49	1.43	-1.70	8.65
 Dow Jones	17142	↑ 1.28	2.40	-3.82	6.36
 Nasdaq Comp	4870	↑ 1.82	-0.39	2.83	15.48
 Russell 2000	1163	↑ 2.27	-1.06	-3.48	7.08
Skandināvija					
 OMX Stockholm 30	1454	↑ 0.77	-2.01	-0.73	14.39
 OMX Helsinki 25	3153	↑ 1.09	1.45	5.52	17.33
 OMX Copenhagen 20	915.3	↑ 0.84	-3.37	22.95	35.83
 Oslo stock exchange	550.3	↑ 1.14	4.77	5.09	13.09
Europa					
 DJ Euro STOXX 50	3239	↑ 1.48	-0.40	2.94	12.67
 CAC 40	4675	↑ 1.44	0.63	9.42	19.31
 DAX	10065	↑ 1.50	-1.59	2.64	17.27
 FTSE 100	6339	↑ 1.10	1.76	-3.46	2.30
 MB	22218	↑ 1.74	0.72	16.86	22.86
 IBEX 35	10102	↑ 0.64	1.25	-1.73	4.47
Centrinė ir Rytų Europa					
 ATX	2365	↑ 1.31	3.14	9.48	16.37
 WIG20	2136	↑ 0.82	-2.08	-7.75	-10.34
 BUX	22007	↑ 0.53	4.26	32.30	27.07
 PX	964.2	↓ -0.19	-3.80	1.85	6.98
 RTS	876	↑ 1.50	4.64	10.82	-16.17
Azija					
 Nikkei 225	18288	↑ 1.06	0.64	4.80	24.08
 Hang Seng	23022	↑ 0.58	4.80	-2.47	0.53
 Kospi	2029	↓ -0.23	2.69	5.90	5.72
Valiūtų kursai					
EUR/USD	1.14	↓ -0.01	0.84	-5.89	-11.12
EUR/GBP	0.74	↑ 0.06	-0.99	-5.24	-7.54
EUR/PLN	4.23	↑ 0.00	-0.71	1.28	-0.09
EUR/RUB	70.25	↓ -0.57	5.15	4.63	-25.40
Žaliavų rinka					
Brent nafta	50.2	↑ 0.86	0.82	-12.51	-40.62
Auksas	1176	↓ -0.57	5.08	-0.68	-5.04
Palūkanų normos					
EURIBOR 6 mėn.	0.02	↓ -11.11	-33.33	-85.97	-86.74
LIBOR USD 6 mėn.	0.52	↓ -0.83	-3.99	43.37	62.52

Baltijos regionas

Pavadinimas	Indekso vertė	Dienos pokytis, %	Mėnesio pokytis, %	Nuo metų pradžios, %	12 mėn. pokytis, %
Baltijos šalys					
 OMX Vilnius	482.4	↑ 0.35	-1.07	6.62	6.54
 OMX Ryga	553.6	↓ -0.51	6.10	35.68	32.71
 OMX Talinas	862.5	↓ -0.07	-2.50	14.23	17.89
OMX Baltic Benchmark	626.1	↓ -0.08	-2.78	10.51	12.43
NASDAQ OMX Baltic sąrašo likvidžios akcijos					
Agrowill Group	0.25	↑ 2.49	2.07	24.12	3.78
Apranga	2.61	0.00	-4.40	-0.38	0.38
Arco Vara	1.05	0.00	-10.26	26.81	16.67
Baltika	0.29	0.00	-5.81	-36.80	-36.52
City Service	1.62	↑ 8.00	3.85	-3.57	-2.41
Ekspress Grupp	1.21	↓ -1.63	-4.72	6.14	21.00
Grigiškes	1.06	0.00	-1.85	8.16	29.27
Grindeks	5.11	0.00	-4.84	-20.78	-16.50
Klaipėdos nafta	0.37	↑ 2.21	1.09	18.97	25.85
Latvijas Gāze	9.20	0.00	-0.43	0.66	-0.76
LESTO	0.93	↓ -0.64	-4.72	-6.91	4.62
Lietuvos dujos	0.72	0.00	-6.62	10.62	15.97
Linas Agro Group	0.66	↑ 0.30	-0.90	-4.06	-4.75
Merko Ehitus	8.06	↑ 3.33	0.75	15.98	18.30
Nordecon	1.02	↑ 0.99	0.00	-3.77	2.00
Olainfarm	6.85	↑ 0.59	-6.93	15.51	1.03
Olympic Entertainment Group	1.78	0.00	-3.78	4.71	0.00
Panevėžio statybos trestas	0.91	↓ -1.09	-5.70	6.06	-6.38
Pieno žvaigždės	1.32	↑ 0.76	-5.71	-14.84	-19.51
Premia Foods	0.38	↑ 2.67	-8.57	-0.54	-3.98
Rokiškio sūris	1.42	0.00	-2.07	2.90	-6.58
Silvano Fashion Group	1.26	0.00	-2.33	6.78	-12.85
Šiaulių bankas	0.28	↑ 1.07	-1.05	15.95	10.15
Tallink Grupp	0.79	↓ -1.38	-3.79	16.74	31.55
Tallinna Kaubamaja	6.08	↓ -0.33	-1.14	19.22	22.83
Tallinna Vesi	13.70	↑ 0.74	-0.72	4.58	8.73
TEO LT	1.01	↓ -0.98	-0.98	1.92	2.92
Vilkyškių pieninė	1.68	0.00	-1.75	-16.00	-9.68
Vilniaus baldai	15.10	0.00	-0.66	-1.31	-6.79
Žemaitijos pienas	0.62	0.00	-2.97	-11.66	-17.42

Kontaktai:

Renatas Žeknys
Makleris
Tel: 8 5 258 2295
Renatas.Zeknys@swedbank.lt

Agnė Anzelienė
Maklerė
Tel: 8 5 258 2306
Agne.Anzeliene@swedbank.lt

Vytautas Čirvinškas
Finansinių produktų pardavimo specialistas
Tel: 8 5 258 2478
Vytautas.Cirvinškas@swedbank.lt

Martynas Freitakas
Makleris
Tel: 8 5 258 2504
Martynas.Freitakas@swedbank.lt

Apžvalgą užsiprenumeruoti galima adresu: <http://www.swedbank.lt/articles/subscribe>
Dėmesio! Ši apžvalga yra tik informacinio pobūdžio, t.y. pateikiama informacija jokiais aplinkybėmis negali būti interpretuojama kaip asmeninė rekomendacija, patarimas, pasiūlymas, nurodymas arba reikalavimas įsigyti ar perleisti apžvalgoje nurodytas finansines priemones ir negali būti jokio vėliau sudaryto sandorio pagrindas ar sudedamoji dalis. Visa pateikta informacija yra surinkta iš viešai prieinamų šaltinių (įmonių, vertybinių popierių biržų, naujienų agentūrų ir kitų). Duomenų šaltiniai: „Bloomberg“, „Reuters“, „Swedbank“, „Nasdaq OMX“. Mes neatlikome informacijos tikrinimo ir/ar vertinimo, dėl to negarantuojame informacijos tikslumo, pilnumo ar aktualumo, ir neatsakome už nuostolius, kurie gali atsirasti, kai investuojama remiantis tokia informacija. Pateikta apžvalga taip pat nėra apsaugota nuo skirtingų duomenų ir/ar informacijos palyginimo problemų, dėl įmonių keičiamos apskaitos ir finansinės atskaitomybės paruošimo praktikos (t.y. pasikeitę apskaitos standartai, finansinių ataskaitų konsolidavimo praktikos pasikeitimas ir pan.). Dėl šios priežasties istoriniai palyginamieji duomenys gali būti neprieinami. Draudžiama kopijuoti, spausdinti ar kitaip komerciniais tikslais atgaminti bei platinti šią apžvalgą arba bet kurią jos dalį be „Swedbank“, AB sutikimo. Cituojant būtina nuoroda į šaltinį.