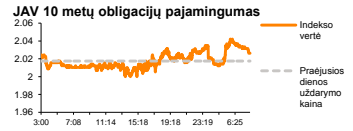
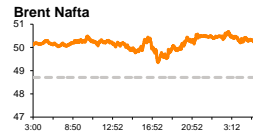
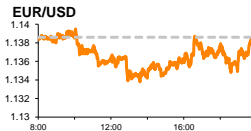
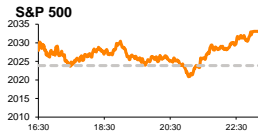


Rytinė finansų rinkų apžvalga

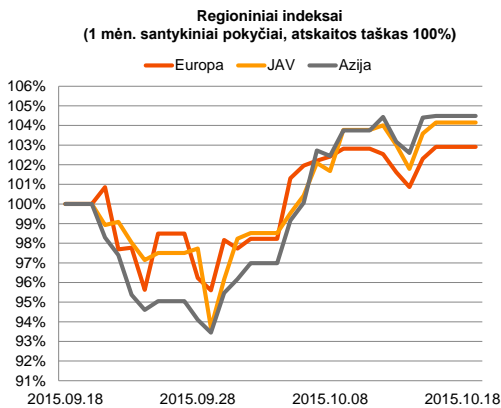
Finansų rinkų tarnyba – pirmadienis, 2015 m. spalio 19 d.

Dienos prekyba



Finansų makleris
Renatas Žeknys
(8 5) 258 2295

- Euro zonos infliacijos duomenys verčia sunerinti ECB
- Investuotojai lauks ketvirtadienio, kuomet bus skelbiamas sprendimas dėl ECB palūkanų normų



Pasaulio finansų rinkų tendencijos

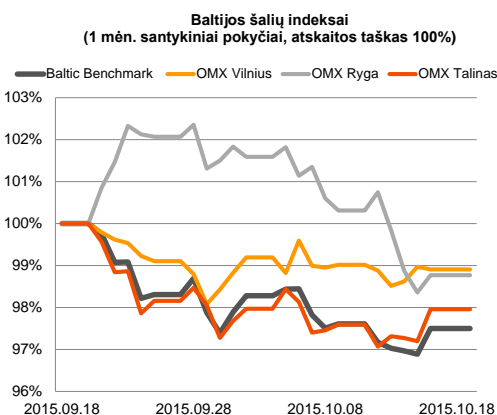
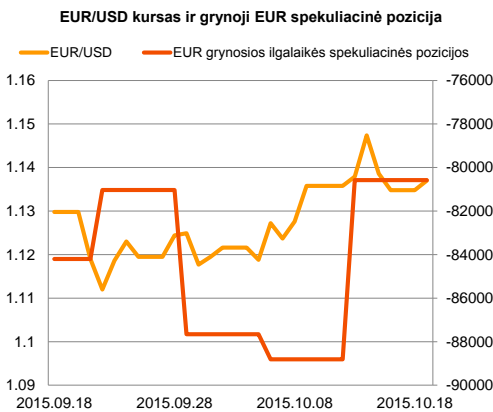
Paskutinę savaitės dieną Europos investuotojus į priekį vedė optimistinės nuotaikos (**Stoxx Europe 600** +0,59 proc.), kad centrinis bankas dės visas pastangas, kad regiono ekonomika neprarastų inercijos. Penktadienį paskelbti euro zonos infliacijos duomenys parodė, kad mėnesinis infliacijos lygis kilo 0,2 proc., tačiau metinė infliacija nejudėjo ir apsistojo ties -0,1 proc. riba. Tai kelia ECB susirūpinimą, nes šio rodiklio judėjime nėra aiškios krypties link jų užsibrėžto 2,0 proc. metinio infliacijos lygio. JAV akcijų rinkos irgi kilo, **S&P 500** fiksuojant 0,46 proc., o **Dow Jones** stiebiantis 0,43 proc. Baigiantis savaitei buvo apskelbta, kad JAV pramonės produkcijos apimtys kaip ir prognozuota susitraukė -0,2 proc., bet preliminarus Mičigano universiteto vartotojų pasitikėjimo indeksas nuo buvusios reikšmės kilo 5,6 proc. Šiandien ryte buvo paskelbta, kad Kinijos trečiojo ketvirčio BVP augo 6,9 proc. (buvusi reikšmė 7,0 proc.) ir tai buvo didesnis kilimas nei tikėtasi (6,8 proc.). Pirmadienio ryte Azijos rinkose optimistinių nuotaikų nematyti Kinijos **CSI 300** krentant -0,58 proc., o Japonijos **Nikkei 225** traukiantis -0,88 proc.

Valiutų rinkos























Blogesni euro zonos infliacijos duomenys sumažino euro vertę prieš JAV dolerį, penktadienį EUR/USD valiutų kursui apsistojo ties **1,1348** lygiu. Šiandien euras stengiasi atgauti savo poziciją, pastarajam valiutų kursui stiebiantis 0,2 proc. iki **1,1370** ribos. Šią savaitę galime sulaukti didesnių svyravimų ketvirtadienį, kuomet ECB paskelbs bazines palūkanų normas bei konferencijų metų nariai dalinsis įžvalgomis, kokios politikos bus laikomasi artimiausiu metu.




Baltijos vertybinių popierių rinka

Baltijos akcijų rinkose indeksai penktadienį uždarė su skirtingomis kryptimis. Taline ir Rygoje jautėsi optimistinės nuotaikos, indeksams atitinkamai kylant po +0,76 proc. ir +0,41 proc., o Vilniuje nuotaikos buvo pesimistiškesnės, bendram biržos indeksui krentant -0,07 proc. Šiandien didelį investuotojų dėmesį turėtų pritraukti „**Ventspils nafta**“ pozicija. Prekyba pastarosiomis akcijomis penktadienį buvo sustabdyta, o šiandien buvo paskelbta, kad prekyba bus vykdoma įprasta eiga. Perkančiųjų pusėje ties kaina 4,56 euro už akciją yra pastatytas net 6 109 454 vienetų pavedimas. Remiantis „Ventspils nafta“ pranešimu, šis pavedimas yra pateiktas jos didžiausio akcininko, Euromin Holdings, kuris vykdo prievolę skelbti oficialų akcijų siūlymą supirkti likusias rinkoje akcijas. Šiandien svarbesnių naujienų skelbiama nebus, o rytoj yra numatyta išplatinti informaciją apie „Šiaulių bankas“ ir „Teo LT“ devynių mėnesių veiklos rezultatus.



Nebus skelbiama svarbesnių makroekonominių naujienų.

Pasaulio rinkos					
Pavadinimas	Indekso vertė	Dienos pokytis, %	Mėnesio pokytis, %	Nuo metų pradžios, %	12 mėn. pokytis, %
JAV					
 S&P 500	2033	↑ 0.46	3.83	-1.25	7.76
 Dow Jones	17216	↑ 0.43	5.07	-3.41	5.10
 Nasdaq Comp	4887	↑ 0.34	1.23	3.18	14.75
 Russell 2000	1162	↓ -0.04	-0.09	-3.52	7.39
Skandinavija					
 OMX Stockholm 30	1452	↓ -0.10	-0.05	-0.83	10.83
 OMX Helsinki 25	3139	↓ -0.45	3.07	5.04	13.04
 OMX Copenhagen 20	934.1	↑ 2.05	-0.72	25.47	33.30
 Oslo stock exchange	550.2	↓ -0.02	5.59	5.07	8.76
Europa					
 DJ Euro STOXX 50	3265	↑ 0.81	3.41	3.77	10.22
 CAC 40	4703	↑ 0.59	3.68	10.06	16.60
 DAX 10104	10104	↑ 0.39	1.90	3.05	14.17
 FTSE 100	6378	↑ 0.62	4.49	-2.86	1.07
 MB 22338	22338	↑ 0.54	3.82	17.49	19.45
 IBEX 35	10232	↑ 1.28	3.90	-0.47	2.76
Centrinė ir Rytų Europa					
 ATX 2386	2386	↑ 0.91	6.49	10.47	14.80
 WIG20 2122	2122	↓ -0.68	-2.13	-8.38	-11.63
 BUX 21852	21852	↓ -0.70	3.47	31.37	23.82
 PX 970.8	970.8	↑ 0.68	-1.29	2.54	4.74
 RTS 881	881	↑ 0.57	7.91	11.44	-17.87
Azija					
 Nikkei 225 18235	18235	↓ -0.31	0.91	4.49	25.48
 Hang Seng 22993	22993	↓ -0.32	4.89	-2.59	-0.13
 Kospi 2024	2024	↓ -0.33	1.38	5.64	6.47
Valiutų kursai					
EUR/USD	1.14	↑ 0.19	1.61	-6.02	-11.17
EUR/GBP	0.74	↓ -0.16	-2.01	-5.19	-7.02
EUR/PLN	4.24	↓ -0.01	-1.17	1.20	-0.25
EUR/RUB	69.84	↓ -0.19	5.83	5.24	-24.96
Žaliavų rinka					
Brent nafta	50.2	↓ -0.48	5.79	-12.40	-41.71
Auksas	1173	↓ -0.33	3.53	-0.92	-5.89
Palūkanų normos					
EURIBOR 6 mėn.	0.02	↓ -12.50	-41.67	-87.72	-88.46
LIBOR USD 6 mėn.	0.52	↑ 0.48	-5.66	42.89	60.42

Baltijos regionas					
Pavadinimas	Indekso vertė	Dienos pokytis, %	Mėnesio pokytis, %	Nuo metų pradžios, %	12 mėn. pokytis, %
Baltijos šalys					
 OMX Vilnius	482.1	↓ -0.07	-1.10	6.55	6.65
 OMX Ryga	555.9	↑ 0.41	-1.26	36.24	30.73
 OMX Talinas	869.0	↑ 0.76	-2.04	15.10	17.84
OMX Baltic Benchmark	629.9	↑ 0.61	-2.49	11.18	12.62
NASDAQ OMX Baltic sąrašo likvidžios akcijos					
Agrowill Group	0.25	0.00	-1.20	24.12	3.78
Apranga	2.60	↓ -0.38	-4.41	-0.76	-0.76
Arco Vara	1.05	0.00	-1.87	26.81	11.46
Baltika	0.29	0.00	-8.18	-36.80	-35.25
City Service	1.62	0.00	3.85	-3.57	-3.57
Ekspress Grupp	1.22	↑ 0.83	-4.69	7.02	22.00
Grigiškės	1.05	↓ -0.94	-1.87	7.14	28.05
Grindeks	4.90	↓ -4.11	-10.09	-24.03	-19.67
Klaipėdos nafta	0.37	0.00	1.37	18.97	26.28
Latvijas Gāze	9.25	↑ 0.54	1.09	1.20	-1.70
LESTO	0.93	↑ 0.11	-4.62	-6.81	4.73
Lietuvos dujos	0.72	0.00	-5.52	10.62	12.52
Linas Agro Group	0.66	↓ -0.30	-1.93	-4.35	-3.65
Merko Ehitus	8.00	↓ -0.74	-0.50	15.11	18.09
Nordeccon	1.05	↑ 2.94	2.94	-0.94	5.00
Olainfarm	6.85	0.00	-6.42	15.51	0.44
Olympic Entertainment Group	1.77	↓ -0.56	-4.32	4.12	-1.67
Panevėžio statybos trestas	0.95	↑ 4.40	-1.14	10.72	-4.04
Pieno žvaigždės	1.32	0.00	-3.65	-14.84	-15.92
Premia Foods	0.38	↓ -1.56	-8.03	-2.10	-6.96
Rokiškio sūris	1.41	↓ -0.70	-3.42	2.17	-7.24
Silvano Fashion Group	1.28	↑ 1.59	0.00	8.47	-21.20
Šiaulių bankas	0.28	0.00	-0.35	15.95	8.60
Tallink Grupp	0.81	↑ 2.16	-3.01	19.26	33.28
Tallinna Kaubamaja	6.16	↑ 1.32	0.16	20.78	23.20
Tallinna Vesi	13.60	↓ -0.73	-0.73	3.82	7.94
TEO LT	1.01	0.00	-0.98	1.92	2.92
Vilkyškių pieninė	1.70	↑ 1.19	-1.73	-15.00	-10.53
Vilniaus baldai	15.10	0.00	-0.66	-1.31	-8.48
Žemaitijos pienas	0.62	↓ -0.16	-2.36	-11.81	-16.78

Kontaktai:

Renatas Žeknys Makleris Tel: 8 5 258 2295 Renatas.Zeknys@swedbank.lt	Agnė Anzelienė Maklerė Tel: 8 5 258 2306 Agne.Anzeliene@swedbank.lt	Vytautas Čirvinškas Finansinių produktų pardavimo specialistas Tel: 8 5 258 2478 Vytautas.Cirvinskas@swedbank.lt	Martynas Freitakas Makleris Tel: 8 5 258 2504 Martynas.Freitakas@swedbank.lt
---	--	---	---

Apžvalgą užsiprenumeruoti galima adresu: <http://www.swedbank.lt/it/articles/subscribe>
Dėmesio! Ši apžvalga yra tik informacinio pobūdžio, t.y. pateikiama informacija jokiais aplinkybėmis negali būti interpretuojama kaip asmeninė rekomendacija, patarimas, pasiūlymas, nurodymas arba reikalavimas įsigyti ar perleisti apžvalgoje nurodytas finansines priemones ir negali būti jokio vėliau sudaryto sandorio pagrindas ar sudedamoji dalis. Visa pateikta informacija yra surinkta iš viešai prieinamų šaltinių (įmonių, vertybinių popierių biržų, naujienų agentūrų ir kitų). Duomenų šaltinis: „Bloomberg“, „Reuters“, „Swedbank“, „Nasdaq OMX“. Mes neatlikome informacijos tikrinimo ir/ar vertinimo, dėl to negarantuojame informacijos tikslumo, ir neat sakome už nuostolius, kurie gali atsirasti, kai investuojama remiantis tokia informacija. Pateikta apžvalga taip pat nėra apsaugota nuo skirtingų duomenų ir/ar informacijos palyginimo problemų, dėl įmonių keičiamos apskaitos ir finansinės atskaitomybės paruošimo praktikos (t.y. pasikeitę apskaitos standartai, finansinių ataskaitų konsolidavimo praktikos pasikeitimas ir pan.). Dėl šios priežasties istoriniai palyginamieji duomenys gali būti neprekinami. Draudžiama kopijuoti, spausdinti ar kitaip komerciniams tikslais atgaminti bei platinti šią apžvalgą arba bet kurią jos dalį be „Swedbank“, AB sutikimo. Cituojant būtina nuoroda į šaltinį.