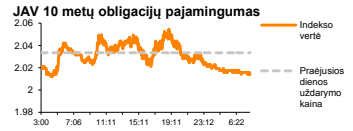
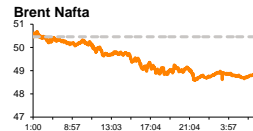
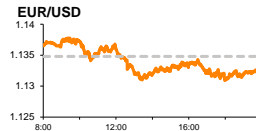
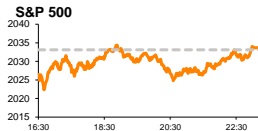


# Rytinė finansų rinkų apžvalga

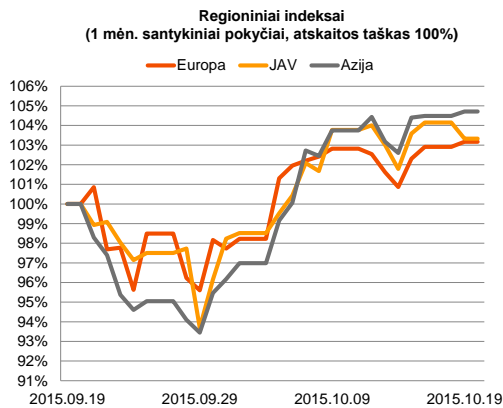
Finansų rinkų tarnyba – antradienis, 2015 m. spalio 20 d.

Dienos prekyba



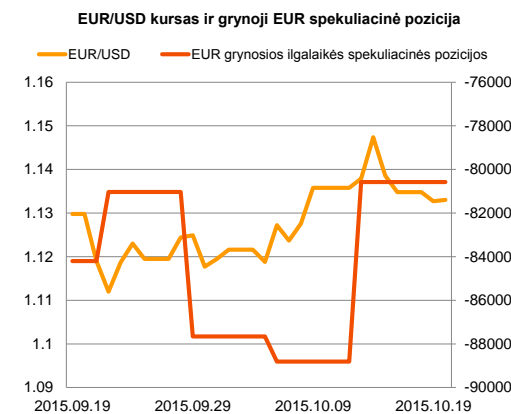
Finansų makleris  
**Renatas Žeknys**  
(8 5) 258 2295

- Investuotojai stebi pavienių bendrovių veiklos rezultatus
- Blogesni Kinijos makroekonominiai rodikliai slėgė iškastinių išteklių bendrovių akcijų kainas



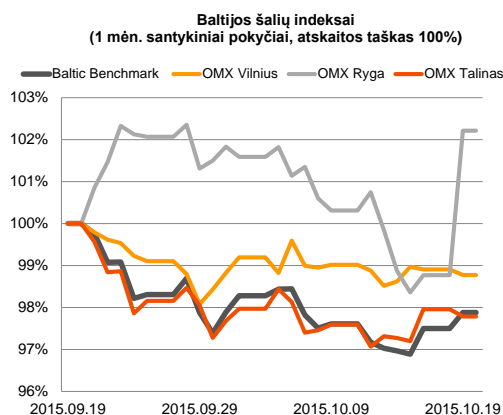
## Pasaulio finansų rinkų tendencijos

Pirmadienį Vokietijos **DAX** indeksas dieną užbaigė su 0,59 proc. augimu, **Stoxx Europe 600** fiksavo +0,31 proc. pokytį, o Didžiosios Britanijos **FTSE 100** vertė traukėsi -0,4 proc. Vienas iš didžiausių Vokietijos bankų „Deutsche Bank AG“ vakar dieną kilo net 3,7 proc. Investuotojai didino pastarojo banko pozicijoje paklausą, tikintis, kad kitą savaitę skelbiami trečiojo ketvirčio veiklos rezultatai, tikėtina, pranoks lūkesčius. Bendrai per vakar dieną Stoxx Europe 600 indekso sudėtyje esantis bankų sektorius kilo 0,32 proc. Tarp aktyviausiai kritusių sektorių buvo naftos ir dujų (Oil&Gas -1,23 proc.) ir pagrindinių išteklių (Basic Resources -2,05 proc.). Pastaruosius sektorius iš esmės slėgė paskeltas Kinijos BVP, kurio reikšmė keitėsi nuo 7,0 proc. iki 6,9 proc. Už Atlanto **S&P 500** (+0,03 proc.) ir **Dow Jones** (+0,08 proc.) indeksai išlaikė trapų augimą. Pirmadienį finansų institucija „Morgan Stanley“ (-4,8 proc.) paskelbė trečiojo ketvirčio rezultatus, kurie buvo prastesni nei prognozuota. Užsidarius prekybos vertybinių popierių biržose, bendrovė „IBM Corp.“ paskelbė apie geresnius paskutinio ketvirčio pelno rodiklius, nei analitikai tikėjosi, tačiau tuo pačiu jie sumažino visų metų augimo prognozę. Šiandien Vokietijoje buvo paskelta, kad metinis gamintojų kainų indeksas susitraukė daugiau nei tikėtasi. Rodiklis rugsėjo mėnesį mažėjo -2,1 proc. (prognozė -1,8 proc.), kai rugpjūtį buvo fiksuotas -1,7 proc. pasikeitimas. Šiandien prie svarbesnių duomenų galėtume priskirti JAV pradėtų statyti gyvenamųjų namų apimtis, kurios, remiantis prognozėmis, augs nuo 1126 tūkst. iki 1142 tūkst.




## Valiutų rinkos

Vakar euras silpnėjo prieš JAV dolerį, EUR/USD valiutų kursui traukiantis -0,19 proc. iki **1,1327** lygio. Šiandien ryte pastarasis valiutų kuras nerodo didesnio pasikeitimo ir laikosi ties **1,1330** riba. Pirmadienį FED'o narys John C. Williams dalinosi optimistinėmis įžvalgomis, nurodydamas, kad artimiausiu laikotarpiu infliacija šalyje turėtų stabilizuotis, o ekonomikos augimas įgauti stiprėjimą. Žinoma, tokie pasisakymai vėl verčia investuotojus suklusti, tikintis greitesnio bazinės palūkanų normos padidinimo.

























## Baltijos vertybinių popierių rinka





Pagal investuotojų aktyvumą Baltijos šalyse vakar dieną į pirmąsias gretas išsiveržė „**Ventspils nafta**“ bendrovė. Pozicijoje buvo sudaryti 93 sandoriai, kuriais investuotojai apsigėdė akcijomis už daugiau nei 1,58 mln. eurų. Akcijos kaina šoktelėjo net 45,69 proc. iki 4,56 euro už vieną akciją kainos, kuri yra lygi oficialaus siūlymo kainai. Šiandien ryte „**Teo LT**“ paskelbė, kad trečio ketvirčio pajamos augo 3,3 proc., o pelnas, neatskaičius pelno mokesčio, sumažėjo 15,8 proc. lyginant su praėjusiais metais. Bendrovė nurodo, kad didelį svorį pajamų augimui davė IT paslaugos, iš kurių pajamos kilo net 32,8 proc. „**Šiaulių bankas**“ taip pat šiandien ryte paskelbė veiklos rezultatus. Remiantis statistika, grupės neauditotas grynas pelnas per šių metų devynis mėnesius buvo net 69 proc. didesnis nei praėjusiais metais tuo pačiu laikotarpiu. O banko grynas pelnas per pastarąjį laikotarpį augo 74 proc. Tai yra teigiama statistika, kuri, tikėtina, šiandienos prekybos metu gali paskatinti aktyvesnę prekybą.

2015.10.20	Šalis	Laikas	Svarbiausios dienos makroekonominės naujienos	Prognozė	Buvusi reikšmė
	JAV	15:30	Pradėtų statyti naujų gyvenamųjų namų apimtys	Rugsėjo mėn.	1142 tūkst. / 1126 tūkst.

### Pasaulio rinkos

Pavadinimas	Indekso vertė	Dienos pokytis, %	Mėnesio pokytis, %	Nuo metų pradžios, %	12 mėn. pokytis, %
JAV					
 S&P 500	2034	↑ 0.03	3.86	-1.23	6.81
 Dow Jones	17231	↑ 0.08	5.16	-3.32	5.07
 Nasdaq Comp	4905	↑ 0.38	1.62	3.58	13.66
 Russell 2000	1164	↑ 0.17	0.08	-3.35	6.33
Skandinavija					
 OMX Stockholm 30	1458	↑ 0.39	0.34	-0.45	11.60
 OMX Helsinki 25	3174	↑ 1.14	4.24	6.23	15.08
 OMX Copenhagen 20	947.2	↑ 1.40	0.67	27.23	34.42
 Oslo stock exchange	550.5	↑ 0.06	5.65	5.13	10.03
Europa					
 DJ Euro STOXX 50	3272	↑ 0.22	3.63	3.99	11.78
 CAC 40	4704	↑ 0.03	3.71	10.09	17.86
 DAX	10164	↑ 0.59	2.50	3.66	16.59
 FTSE 100	6352	↓ -0.40	4.07	-3.26	1.36
 MB	22420	↑ 0.37	4.21	17.92	20.93
 IBEX 35	10207	↓ -0.24	3.66	-0.70	2.95
Centrinė ir Rytų Europa					
 ATX	2378	↓ -0.33	6.14	10.10	14.29
 WIG20	2111	↓ -0.51	-2.64	-8.85	-11.55
 BUX	21851	↓ -0.01	3.46	31.36	26.04
 PX	970.8	↑ 0.00	-1.29	2.55	4.84
 RTS	869	↓ -1.42	6.39	9.87	-17.79
Azija					
 Nikkei 225	18209	↑ 0.43	0.77	4.34	20.50
 Hang Seng	22965	↓ -0.48	4.76	-2.71	-0.46
 Kospi	2036	↑ 0.26	1.99	6.26	5.47
Valiutų kursai					
EUR/USD	1.13	↑ 0.03	1.25	-6.35	-11.48
EUR/GBP	0.73	↑ 0.07	-1.43	-5.75	-7.56
EUR/PLN	4.25	↓ -0.04	-1.43	0.94	-0.50
EUR/RUB	70.52	↑ 0.20	4.82	4.23	-25.68
Žaliavų rinka					
Brent nafta	48.8	↑ 0.47	2.89	-14.81	-42.81
Auksas	1169	↓ -0.17	3.12	-1.32	-6.27
Palūkanų normos					
EURIBOR 6 mėn.	0.02	↓ -9.52	-47.22	-88.89	-89.73
LIBOR USD 6 mėn.	0.52	↑ 0.48	-5.66	42.89	60.42

### Baltijos regionas

Pavadinimas	Indekso vertė	Dienos pokytis, %	Mėnesio pokytis, %	Nuo metų pradžios, %	12 mėn. pokytis, %
Baltijos šalys					
 OMX Vilnius	481.4	↓ -0.13	-1.23	6.41	6.60
 OMX Ryga	575.1	↑ 3.44	2.14	40.93	36.90
 OMX Talinas	867.5	↓ -0.18	-2.22	14.90	17.68
 OMX Baltic Benchmark	632.3	↑ 0.38	-2.12	11.61	12.92
NASDAQ OMX Baltic sąrašo likvidžios akcijos					
Agrowill Group	0.25	0.00	-1.20	24.12	3.78
Apranga	2.59	↓ -0.38	-4.78	-1.15	-0.38
Arco Vara	1.05	0.00	-1.87	26.81	16.67
Baltika	0.29	↓ -0.34	-8.49	-37.01	-35.48
City Service	1.62	0.00	3.85	-3.57	-3.57
Ekspress Grupp	1.22	0.00	-4.69	7.02	24.49
Grigiškės	1.05	0.00	-1.87	7.14	28.05
Grindeks	5.19	↑ 5.92	-4.77	-19.53	-14.78
Klaipėdos nafta	0.36	↓ -2.70	-1.37	15.76	24.57
Latvijas Gāze	9.21	↓ -0.43	0.66	0.77	-2.44
LESTO	0.93	↓ -0.11	-4.72	-6.91	6.78
Lietuvos dujos	0.72	0.00	-5.52	10.62	13.95
Linus Agro Group	0.66	0.00	-1.93	-4.35	-3.65
Merko Ehitus	7.87	↓ -1.63	-2.11	13.24	17.18
Nordeccon	1.04	↓ -0.95	1.96	-1.89	4.00
Olainfarm	6.85	0.00	-6.42	15.51	0.44
Olympic Entertainment Group	1.77	0.00	-4.32	4.12	-1.67
Panevėžio statybos trestas	0.95	↓ -0.21	-1.35	10.49	-3.27
Pieno žvaigždės	1.32	0.00	-3.65	-14.84	-15.92
Premia Foods	0.38	↓ -0.79	-8.76	-2.88	-7.17
Rokiškio sūris	1.41	0.00	-3.42	2.17	-7.24
Silvano Fashion Group	1.28	0.00	0.00	8.47	-20.32
Šiaulių bankas	0.29	↑ 1.06	0.70	17.17	7.85
Tallink Grupp	0.81	↑ 0.37	-2.65	19.70	32.46
Tallinna Kaubamaja	6.14	↓ -0.32	-0.16	20.39	24.04
Tallinna Vesi	13.70	↑ 0.74	0.00	4.58	8.73
TEO LT	1.02	↑ 0.99	0.00	2.93	3.94
Vilkyškių pieninė	1.71	↑ 0.59	-1.16	-14.50	-10.00
Vilniaus baldai	15.10	0.00	-0.66	-1.31	-9.04
Žemaitijos pienas	0.62	0.00	-2.36	-11.81	-16.78

### Kontaktai:

Renatas Žeknys	Agnė Anzelienė	Vytautas Čirvinškas	Martynas Freitakas
Makleris	Maklerė	Finansinių produktų pardavimo specialistas	Makleris
Tel: 8 5 258 2295	Tel: 8 5 258 2306	Tel: 8 5 258 2478	Tel: 8 5 258 2504
Renatas.Zeknys@swedbank.lt	Agne.Anzeliene@swedbank.lt	Vytautas.Cirvinškas@swedbank.lt	Martynas.Freitakas@swedbank.lt

Apžvalgą užsiprenumeruoti galima adresu: <http://www.swedbank.lt/it/articles/subscribe>

Dėmesio! Ši apžvalga yra tik informacinio pobūdžio, t.y. pateikiama informacija jokiais aplinkybėmis negali būti interpretuojama kaip asmeninė rekomendacija, patarimas, pasiūlymas, nurodymas arba reikalavimas įsigyti ar perleisti apžvalgoje nurodytas finansines priemones ir negali būti jokio vėliau sudaryto sandorio pagrindas ar sudedamoji dalis. Visa pateikta informacija yra surinkta iš viešai prieinamų šaltinių (įmonių, vertybinių popierių biržų, naujienų agentūrų ir kitų). Duomenų šaltinis: „Bloomberg“, „Reuters“, „Swedbank“, „Nasdaq OMX“. Mes neatlikome informacijos tikrinimo ir/ar vertinimo, dėl to negarantuojame informacijos tikslumo, pilnumo ar aktualumo, ir neatsakome už nuostolius, kurie gali atsirasti, kai investuojama remiantis tokia informacija. Pateikta apžvalga taip pat nėra apsaugota nuo skirtingų duomenų ir/ar informacijos palyginimo problemų, dėl įmonių keičiamos praktikos ir finansinės atskaitomybės paruošimo praktikos (t.y. pasikeitę apskaitos standartai, finansinių ataskaitų konsolidavimo praktikos pasikeitimas ir pan.). Dėl šios priežasties istoriniai palyginamieji duomenys gali būti neprekinami. Draudžiama kopijuoti, spausdinti ar kitaip komerciniais tikslais atgaminti bei platinti šią apžvalgą arba bet kurią jos dalį be „Swedbank“, AB sutikimo. Cituojant būtina nuoroda į šaltinį.