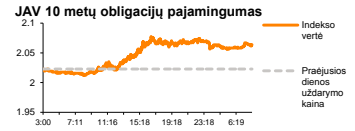
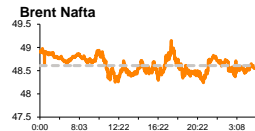
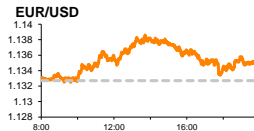
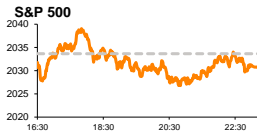


# Rytinė finansų rinkų apžvalga

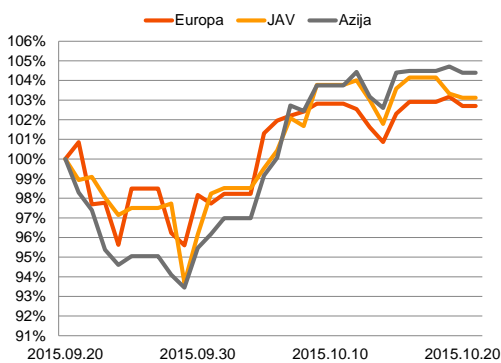
Finansų rinkų tarnyba – trečiadienis, 2015 m. spalio 21 d.

Dienos prekyba

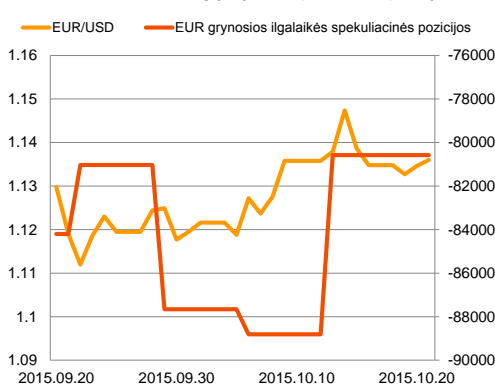


Finansų makleris  
**Renatas Žeknys**  
(8 5) 258 2295

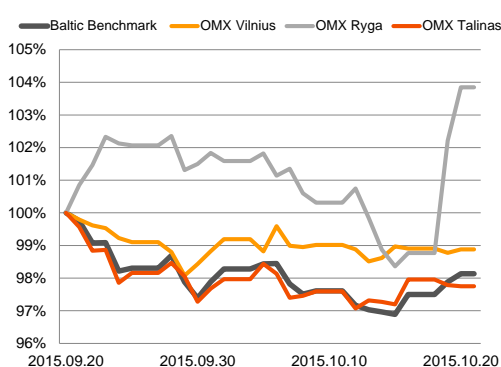
Regioniniai indeksai  
(1 mėn. santykiniai pokyčiai, atskaitos taškas 100%)



EUR/USD kursas ir grynoji EUR spekuliacinė pozicija



Baltijos šalių indeksai  
(1 mėn. santykiniai pokyčiai, atskaitos taškas 100%)



- Investuotojai įžvelgia, kad ECB gali nesiimti monetarinės politikos intensyvumo didinimo

## Pasaulio finansų rinkų tendencijos


Europos akcijų rinkos vakar dieną įgavo neigiamą kryptį po ECB paskelbtos informacijos (**Stoxx Europe 600** -0,43. proc.; **DAX** -0,16 proc.), kad regione yra matomas pagerėjimas tarp besiskolinančių pusių. Tai reiškia, kad šiuo metu verslas gali optimaliau pasiskolinti pinigus ir juos panaudoti vystant savo veiklą. Šis procesas turėtų suaktyvinti verslo pusės investicijas, duodant teigiamą impulsą regiono ekonomikai. Analitikai nurodo, kad tai yra teigiamas ženklas, tačiau investuotojai įžvelgia, kad ateityje gali būti švelninamas ECB ekonomikos kiekybinis skatinimas. Ketvirtadienį bus skelbiamos ECB bazinės palūkanų normos bei po jų seks Mario Draghi konferencija, kurioje investuotojai ieškos įžvalgų apie esamą ekonomikos situaciją bei banko monetarines priemones. Šiuo metu analitikai prognozuoja, kad bazinės palūkanos išliks žemumose, o banko prezidentas nenudrįs agresyvesnių monetarinės politikos priemonių. JAV akcijų rinkos taip pat krito (**S&P 500** -0,14 proc.; **Dow Jones** -0,08 proc.). Šalyje buvo paskelbta, kad rugsėjo mėnesio duomenimis pradėtų statyti gyvenamųjų namų apimtys viršijo lūkesčius (1142 tūkst.) ir didėjo 1206 tūkstančiais, sudarant +6,5 proc. pokytį (buvusi reikšmė 1132 tūkst.). Europoje šiandien nenumatyta paskelbti svarbesnių makroekonominių naujienų, o JAV bus išplatinta statistika apie savaitinį bedarbių paraiškų skaičių (+3,9 proc. iki 265 tūkst.) bei esamas gyvenamųjų namų pardavimų apimtis (+1,5 proc. iki 5,39 mln.).

## Valiutų rinkos























Antradienį euras nežymiai pakilo prieš JAV dolerį, EUR/USD valiutų kursui dienos pabaigoje apsisostojant ties **1,1345** riba. Vakare ECB ataskaita parodė, kad yra įžvelgiamas tam tikras pagerėjimas euro zonos ekonomikos skatinime, o tai signalizuoja apie mažesnes pinigų injekcijas ateityje. Jeigu taip atsitiktų, tai tikėtina euras nebūtų taip slegiamas prieš JAV dolerį, pagrindiniam valiutų kursui kylant į viršų. Šiandien JAV darbo rinkos rodiklių prognozės rodo, kad savaitinis bedarbių paraiškų skaičius išsaugos, o tai gali nežymiai susilpninti JAV dolerį prieš eurą. Šiandien ryte EUR/USD valiutų kursas yra beveik nepasikeitęs nuo vakar dienos ir ieško krypties ties **1,1355** riba.

## Baltijos vertybinių popierių rinka





Prieš prekybos sesijos paskelbti „**Šiaulių bankas**“ devynių mėnesių veiklos rezultatai investuotojus nuteikė optimistiškai. Pozicijoje iš esmės dominuojant smulkiems investuotojams buvo perleista akcijų už daugiau nei 242,9 tūkst. eurų, akcijos kainai augant iki 0,291 euro (+1,39 proc.). „**Teo LT**“ rezultatai didesnio efekto akcijos kainai nedavė, pastarajai išliekiant be pokyčio ties 1,02 euru ir apyvartai pasiekiant 47,7 tūkst. eurų. Latvijos biržoje ir toliau investuotojai aktyviai keitėsi „**Ventspils nafta**“ akcijomis, jų kainai išliekiant nepasikeitusiai, o dienos apyvartai viršijant 283,3 tūkst. eurų. Rygos biržoje didesniu vertės kilimų pasižymėjo „**Latvijas kugniecība**“ akcija, kuri šoktelėjo net 12,07 proc. (apyvarta EUR 119 tūkst. eurų). Tikėtina šią reakciją iššaukia tai, kad net 49,94 proc. bendrovės akcijų šiuo metu valdo „Ventspils nafta“. Taigi investuotojai spekuliuoja, kad šis paketas ateityje gali būti didinamas arba parduodamas, o jeigu dar bus peržengiama 50 proc. riba, tai automatiškai kils prievolė skelbti oficialių akcijų siūlymą supirkti likusias akcijas. Šiandien bendrovės nėra numachičius paskelbti svarbesnių naujienų.

2015.10.21	Šalis	Laikas	Svarbiausios dienos makroekonominės naujienos	Prognozė	Buvusi reikšmė
	JAV	15:30	Savaitinis bedarbių paraiškų skaičius		265 tūskt.
	JAV	17:00	Esamų gyvenamųjų namų pardavimai	Rugsėjo mėn.	5,39 mln.
					255 tūskt.
					5,31 mln.

### Pasaulio rinkos

Pavadinimas	Indekso vertė	Dienos pokytis, %	Mėnesio pokytis, %	Nuo metų pradžios, %	12 mėn. pokytis, %	
JAV						
	S&P 500	2031	↓ -0.14	3.24	-1.37	4.61
	Dow Jones	17217	↓ -0.08	4.28	-3.40	3.63
	Nasdaq Comp	4881	↓ -0.50	1.08	3.06	10.44
	Russell 2000	1163	↓ -0.09	0.19	-3.44	4.53
Skandinavija						
	OMX Stockholm 30	1467	↑ 0.59	0.27	0.15	9.61
	OMX Helsinki 25	3180	↑ 0.18	3.32	6.43	13.01
	OMX Copenhagen 20	938.7	↓ -0.89	-2.21	26.10	30.57
	Oslo stock exchange	549.2	↓ -0.25	4.80	4.86	5.96
Europa						
	DJ Euro STOXX 50	3256	↓ -0.50	2.23	3.47	8.83
	CAC 40	4674	↓ -0.64	1.93	9.39	14.52
	DAX	10148	↓ -0.16	2.00	3.49	14.19
	FTSE 100	6345	↓ -0.11	3.87	-3.37	-0.43
	MB	22270	↓ -0.67	2.37	17.14	16.86
	IBEX 35	10101	↓ -1.05	2.47	-1.74	-0.51
Centrinė ir Rytų Europa						
	ATX	2384	↑ 0.25	6.20	10.38	12.34
	WIG20	2117	↑ 0.27	-2.82	-8.60	-12.65
	BUX	21652	↓ -0.91	1.94	30.16	23.77
	PX	970.6	↓ -0.02	-1.32	2.52	3.35
	RTS	876	↑ 0.79	8.26	10.73	-17.70
Azija						
	Nikkei 225	18538	↑ 1.82	2.59	6.23	25.22
	Hang Seng	22989	↓ -0.37	5.66	-2.61	-0.43
	Kospi	2046	↑ 0.35	4.16	6.83	6.85
Valiutų kursai						
	EUR/USD	1.14	↑ 0.12	1.52	-6.10	-10.66
	EUR/GBP	0.74	↓ -0.11	-1.90	-5.30	-6.81
	EUR/PLN	4.26	↓ -0.02	-1.76	0.60	-0.98
	EUR/RUB	70.56	↓ -0.11	4.76	4.17	-26.17
Žaliavų rinka						
	Brent nafta	48.6	↓ -0.27	-0.70	-15.26	-43.66
	Auksas	1178	↑ 0.12	3.89	-0.58	-5.70
Palūkanų normos						
	EURIBOR 6 mėn.	0.02	↓ -5.26	-50.00	-89.47	-90.22
	LIBOR USD 6 mėn.	0.52	↓ -0.10	-1.61	42.75	60.34

### Baltijos regionas

Pavadinimas	Indekso vertė	Dienos pokytis, %	Mėnesio pokytis, %	Nuo metų pradžios, %	12 mėn. pokytis, %	
Baltijos šaly						
	OMX Vilnius	482.0	↑ 0.11	-0.92	6.53	6.66
	OMX Ryga	584.5	↑ 1.63	2.94	43.24	40.53
	OMX Talinas	867.2	↓ -0.03	-1.82	14.86	17.33
	OMX Baltic Benchmark	633.9	↑ 0.25	-1.63	11.89	13.32
NASDAQ OMX Baltic sąrašo likvidžios akcijos						
	Agrowill Group	0.24	↓ -4.45	-5.60	18.59	-0.84
	Apranga	2.59	0.00	-4.78	-1.15	-0.38
	Arco Vara	1.10	↑ 4.76	2.80	32.85	17.15
	Baltika	0.29	0.00	-6.13	-37.01	-35.48
	City Service	1.62	0.00	4.52	-3.57	-4.71
	Ekspress Grupp	1.22	0.00	-2.40	7.02	22.00
	Grigiškės	1.06	↑ 0.95	-1.85	8.16	28.64
	Grindeks	4.94	↓ -4.82	-9.02	-23.41	-17.67
	Klaipėdos nafta	0.36	↑ 0.28	-3.73	16.08	23.21
	Latvijas Gāze	9.21	0.00	-0.32	0.77	-0.54
	LESTO	0.95	↑ 1.83	-1.66	-5.21	8.86
	Lietuvos dujos	0.73	↑ 1.53	-4.07	12.31	15.14
	Linas Agro Group	0.66	0.00	-1.93	-4.35	-2.22
	Merko Ehitus	7.86	↓ -0.13	1.81	13.10	15.03
	Nordecon	1.01	↓ -2.88	-0.98	-4.72	1.00
	Olainfarm	6.87	↑ 0.29	-6.66	15.85	0.73
	Olympic Entertainment Group	1.76	↓ -0.56	-5.38	3.53	-2.22
	Panevėžio statybos trestas	0.93	↓ -1.69	-4.80	8.62	-1.89
	Pieno žvaigždės	1.32	0.00	-0.75	-14.84	-15.38
	Premia Foods	0.38	↑ 0.80	-2.07	-2.10	-6.29
	Rokiškio sūris	1.41	0.00	-3.42	2.17	-7.24
	Silvano Fashion Group	1.28	0.00	0.79	8.47	-20.32
	Šiaulių bankas	0.29	↑ 1.39	2.11	18.81	10.11
	Tallink Grupp	0.81	0.00	-2.06	19.70	32.68
	Tallinna Kaubamaja	6.18	↑ 0.65	0.49	21.18	24.60
	Tallinna Vesi	13.70	0.00	-0.72	4.58	8.73
	TEO LT	1.02	0.00	0.00	2.93	3.94
	Vilkyškių pieninė	1.68	↓ -1.75	-2.89	-16.00	-10.16
	Vilniaus baldai	15.00	↓ -0.66	-0.66	-1.96	-7.41
	Žemaitijos pienas	0.65	↑ 4.68	2.20	-7.68	-12.89

### Kontaktai:

Renatas Žeknys  
Makleris  
Tel: 8 5 258 2295  
Renatas.Zeknys@swedbank.lt

Agnė Anzelienė  
Maklerė  
Tel: 8 5 258 2306  
Agne.Anzeliene@swedbank.lt

Vytautas Čirvinškas  
Finansinių produktų pardavimo specialistas  
Tel: 8 5 258 2478  
Vytautas.Cirvinškas@swedbank.lt

Martynas Freitakas  
Makleris  
Tel: 8 5 258 2504  
Martynas.Freitakas@swedbank.lt

Apžvalgą užsiprenumeruoti galima adresu: <http://www.swedbank.lt/articles/subscribe>

Dėmesio! Ši apžvalga yra tik informacinio pobūdžio, t.y. pateikiama informacija jokiais aplinkybėmis negali būti interpretuojama kaip asmeninė rekomendacija, patarimas, pasiūlymas, nurodymas arba reikalavimas įsigyti ar perleisti apžvalgoje nurodytas finansines priemones ir negali būti jokio vėliau sudaryto sandorio pagrindas ar sudedamoji dalis. Visa pateikta informacija yra surinkta iš viešai prieinamų šaltinių (įmonių, vertybinių popierių biržų, naujienų agentūrų ir kitų). Duomenų šaltinis: „Bloomberg“, „Reuters“, „Swedbank“, „Nasdaq OMX“. Mes neatlikome informacijos tikrinimo ir/ar vertinimo, dėl to negarantuojame informacijos tikslumo, pilnumo ar aktualumo, ir neatsakome už nuostolius, kurie gali atsirasti, kai investuojama remiantis tokia informacija. Pateikta apžvalga taip pat nėra apsaugota nuo skirtingų duomenų ir/ar informacijos palyginimo problemų, dėl įmonių keičiamos apskaitos ir finansinės atskaitomybės paruošimo praktikos (t.y. pasikeitę apskaitos standartai, finansinių ataskaitų konsolidavimo praktikos pasikeitimai ir pan.). Dėl šios priežasties istoriniai palyginamieji duomenys gali būti neprieinami. Draudžiama kopijuoti, spausdinti ar kitaip komerciniais tikslais atgaminti bei platinti šią apžvalgą arba bet kurią jos dalį be „Swedbank“, AB sutikimo. Cituojant būtina nuoroda į šaltinį.