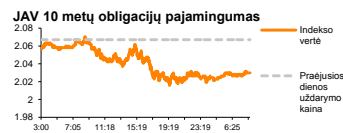
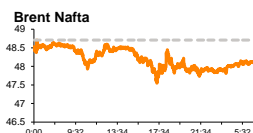
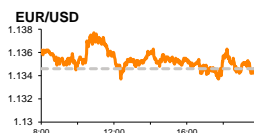
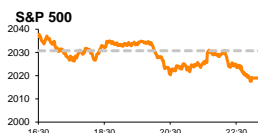


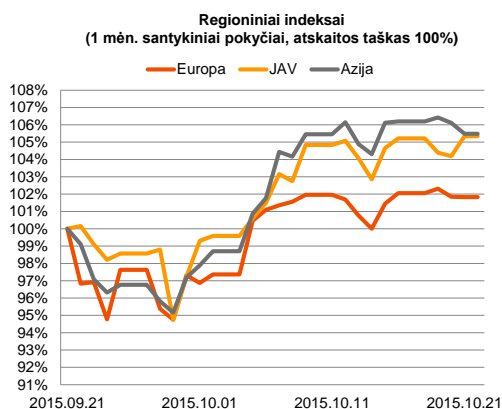
Rytinė finansų rinkų apžvalga

Finansų rinkų tarnyba – ketvirtadienis, 2015 m. spalio 22 d.

Dienos prekyba



Finansų makleris
Renatas Žeknys
(8 5) 258 2295



■ Šiandien investuotojų dėmesio centre ECB skelbiamos bazinės palūkanų normos

Pasaulio finansų rinkų tendencijos

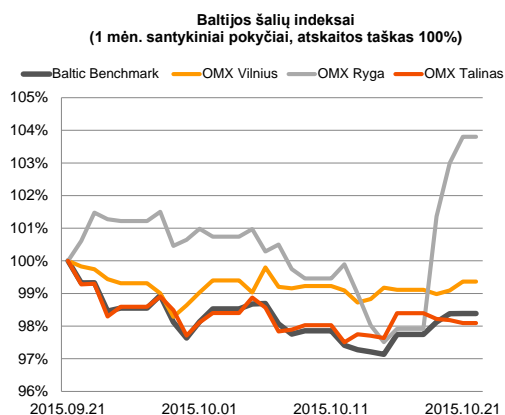
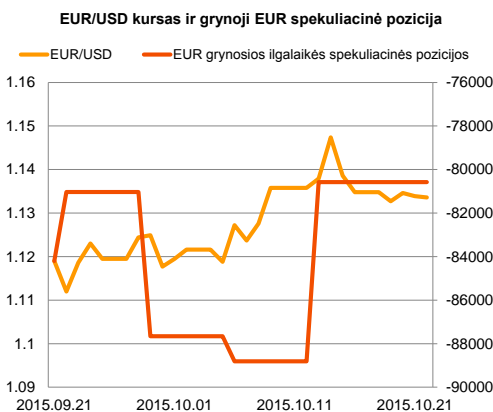
Vakar dieną senajame žemyne svarbesnių makroekonominių naujienų skelbiama nebuvo, o investuotojų žvilgsniai buvo nukreipti į pavienes bendroves ir jų skelbiamus rezultatus. Vokietijos **DAX** indeksas trečiądienį užbaigė augdamas +0,89 proc., o likvidžiausių regiono bendrovių indeksas **Stoxx Europe 600** paskutinėmis minutėmis pasuko neigiama linkme ir užsidarė su -0,01 proc. kritimu. Tarp sektorių Stoxx Europe 600 indekso sudėtyje didesniu šuoliu į viršų pasižymėjo technologijų (Technology), kurio vertė pakilo 1,77 proc. Už Atlanto nuotaikos buvo pesimistiškesnės, **S&P 500** indeksui krentant -0,58 proc., o **Dow Jones** smunkant -0,28 proc. Šiandien sulauksime daug svarbių makroekonominių naujienų. Pirmiausiai, Europoje centrinis bankas skelbs bazines palūkanų normas (14:45 val.), o vėliau (15:30 val.) seks ECB prezidento konferencija, kurioje investuotojai ieškos užuominų apie regiono ekonomikos būklę bei numatomą monetarinę politiką. Taip pat investuotojai vertins kaip pasikeitė vartotojų pasitikėjimas esama regiono aplinka (17:00 val.). Kol kas prognozės rodo, kad rodiklis smuks nuo -7,1 iki -7,4. O už Atlanto bus paskelbtas savaitinis bedarbių paraiškų skaičius (15:30 val.), kuris tikimasi išaugs nuo 255 tūkst. iki 265 tūkst.




Valiutų rinkos

Vakar euras buvo sustiprėjęs prieš JAV dolerį 0,28 proc., EUR/USD kursui pasiekiant 1,1378 lygį. Tačiau vėliau šis augimas sumenko ir galiausiai dienos pabaigoje valiutų lygis krito ieškodamas krypties ties **1,1339** riba. Šiandien ryte JAV doleris išlaiko stiprėjimą, santykiui laikantis ties **1,1330** lygiu. Didelė tikimybė, kad šiandien didesnių svyravimų sulauksime, kai vyks ECB prezidento kalba, nes prognozės rodo, kad bazinės palūkanų normos bus paliktos žemumose dar kurį laiką.























Baltijos vertybinių popierių rinka

Trečiądienį **Vilniaus** ir **Rygos** indeksai kilo atitinkamai po +0,27 proc. ir +0,8 proc., o **Talino** nežymiai traukėsi, fiksuojant -0,09 proc. pasikeitimą. Bendra apyvartoje biržoje pasiekė net 19,84 mln. eurų, iš kurios net 19,57 mln. eurų teko „**Ventspils nafta**“ pozicijai. Antra pagal aktyvumą išsilaikė „**Latvijas kugnieciba**“. Iš esmės dominuojant smulkesniems sandoriams ir investuotojams perleidžiant akcijų už 43,7 tūkst. eurų, kainai stiebiantis 3,42 proc. Estijoje investuotojai aktyviau keitėsi „**Tallink Grupp**“, bendrovės akcijos kainą nustumiant -0,5 proc. iki 0,804 euro bei dienos apyvartai viršijant 38,2 tūkst. eurų. Vilniuje pirmose gretose buvo „**Teo LT**“ su 23,1 tūkst. eurų apyvarta, akcijos kainai nesikeičiant ir liekiant ties 1,02 euro už vieną. Šiandien yra šaukiamas „**Linus Agro Group**“ visuotinis akcininkų susirinkimas, kuriame vienas iš svarstomų klausimų bus dividendai. Bendrovė yra numachiusi už pasibaigusius finansinių metų investuotojams skirti dividendais 0,0076 euro už vieną akciją.






2015.10.22	Šalis	Laikas	Svarbiausios dienos makroekonominės naujienos	Prognozė	Buvusi reikšmė	
	EZ	14:45	ECB sprendimas dėl bazinių palūkanų normų	Lapkričio mėn.	0,05%	0,05%
	JAV	15:30	Savaitinis bedarbių paraiškų skaičius		265 tūkst.	255 tūkst.
	EZ	17:00	Vartotojų pasitikėjimo ekonomika indeksas	Lapkričio mėn.	-7,4	-7,1

Pasaulio rinkos

Pavadinimas	Indekso vertė	Dienos pokytis, %	Mėnesio pokytis, %	Nuo metų pradžios, %	12 mėn. pokytis, %
JAV					
 S&P 500	2019	↓ -0.58	3.92	-1.94	4.77
 Dow Jones	17169	↓ -0.28	5.13	-3.67	4.30
 Nasdaq Comp	4840	↓ -0.84	1.75	2.20	10.43
 Russell 2000	1145	↓ -1.58	0.17	-4.96	4.38
Skandinavija					
 OMX Stockholm 30	1452	↓ -0.99	1.87	-0.85	8.02
 OMX Helsinki 25	3176	↓ -0.12	6.77	6.30	11.53
 OMX Copenhagen 20	931.0	↓ -0.83	-0.41	25.06	27.11
 Oslo stock exchange	550.3	↑ 0.21	6.62	5.09	4.86
Europa					
 DJ Euro STOXX 50	3272	↑ 0.51	6.38	4.00	8.77
 CAC 40	4695	↑ 0.46	6.02	9.88	14.37
 DAX	10238	↑ 0.89	6.97	4.41	14.52
 FTSE 100	6348	↑ 0.05	6.95	-3.32	-0.80
 MB	22173	↓ -0.44	5.42	16.62	15.09
 IBEX 35	10158	↑ 0.56	6.36	-1.19	-0.90
Centrinė ir Rytų Europa					
 ATX	2412	↑ 1.18	9.65	11.68	13.18
 WIG20	2106	↓ -0.53	-1.51	-9.08	-13.32
 BUX	21549	↓ -0.48	4.01	29.55	24.57
 PX	970.3	↓ -0.03	0.26	2.49	3.01
 RTS	857	↓ -2.13	8.53	8.37	-18.20
Azija					
 Nikkei 225	18436	↓ -0.64	2.02	5.65	21.32
 Hang Seng	22773	↓ -0.94	4.67	-3.52	-1.37
 KOSPI	2022	↓ -1.01	2.04	5.58	4.41
Valiutų kursai					
EUR/USD	1.13	↓ -0.03	1.94	-6.30	-10.38
EUR/GBP	0.73	↑ 0.06	-1.53	-5.37	-6.73
EUR/PLN	4.29	↓ -0.09	-2.10	-0.16	-1.44
EUR/RUB	71.30	↑ 0.18	3.09	3.09	-26.56
Žaliavų rinka					
Brent nafta	48.1	↑ 0.56	-1.96	-16.06	-43.19
Auksas	1166	↓ -0.08	3.69	-1.53	-6.04
Palūkanų normos					
EURIBOR 6 mėn.	0.02	↑ 5.56	-47.22	-88.89	-89.79
LIBOR USD 6 mėn.	0.52	↑ 1.26	-0.38	44.54	62.35

Baltijos regionas

Pavadinimas	Indekso vertė	Dienos pokytis, %	Mėnesio pokytis, %	Nuo metų pradžios, %	12 mėn. pokytis, %
Baltijos šalys					
 OMX Vīnīus	483.3	↑ 0.27	-0.47	6.82	6.63
 OMX Ryga	589.2	↑ 0.80	3.13	44.39	41.60
 OMX Talinas	866.4	↓ -0.09	-1.20	14.75	17.77
OMX Baltic Benchmark	633.9	↑ 0.00	-0.95	11.89	13.38
NASDAQ OMX Baltic sąrašo likvidžios akcijos					
Agrowill Group	0.25	↑ 3.81	-1.21	23.12	4.70
Apranga	2.61	↑ 0.77	-4.04	-0.38	-0.76
Arco Vara	1.04	↓ -5.45	-2.80	25.60	11.83
Baltika	0.29	↓ -1.72	-6.23	-38.10	-36.59
City Service	1.62	0.00	4.52	-3.57	-4.71
Ekspress Grupp	1.22	0.00	-2.40	7.02	22.00
Grigiškės	1.05	↓ -0.94	-1.87	7.14	29.31
Grindeks	4.96	↑ 0.40	-9.49	-23.10	-15.79
Klaipėdos nafta	0.37	↑ 1.11	-2.67	17.36	24.57
Latvijas Gāze	9.21	0.00	0.88	0.77	-0.54
LESTO	0.93	↓ -1.69	-3.43	-6.81	5.68
Lietuvos dujos	0.74	↑ 1.51	-2.50	14.00	17.25
Linas Agro Group	0.66	0.00	0.00	-4.35	-1.64
Merko Ehitus	7.88	↑ 0.25	0.64	13.39	19.06
Nordecon	1.01	0.00	-0.98	-4.72	1.00
Olainfarm	6.94	↑ 1.02	-4.93	17.03	0.73
Olympic Entertainment Group	1.78	↑ 1.14	-2.73	4.71	-1.11
Panevėžio statybos trestas	0.93	↓ -0.54	-4.33	8.04	-3.44
Pieno žvaigždės	1.32	0.00	-0.75	-14.84	-18.01
Premia Foods	0.38	↓ -0.79	-2.60	-2.88	-6.50
Rokiškio sūris	1.41	0.00	-2.76	2.17	-7.24
Silvano Fashion Group	1.29	↑ 0.78	2.38	9.32	-20.58
Šiaulių bankas	0.29	↓ -1.37	0.70	17.17	7.48
Tallink Grupp	0.80	↓ -0.50	-0.86	19.11	33.11
Tallinna Kaubamaja	6.19	↑ 0.16	0.16	21.37	25.05
Tallinna Vesi	13.60	↓ -0.73	-0.73	3.82	7.94
TEO LT	1.02	0.00	0.00	2.93	3.94
Vilkyškių pieninė	1.70	↑ 1.19	-1.16	-15.00	-9.09
Vilniaus baldai	15.00	0.00	0.00	-1.96	-9.64
Žemaitijos pienas	0.65	↓ -0.46	3.19	-8.11	-13.29

Kontaktai:

Renatas Žeknys	Agnė Anzelienė	Vytautas Čirvinškas	Martynas Freitakas
Makleris	Maklerė	Finansinių produktų pardavimo specialistas	Makleris
Tel: 8 5 258 2295	Tel: 8 5 258 2306	Tel: 8 5 258 2478	Tel: 8 5 258 2504
Renatas.Zeknys@swedbank.lt	Agne.Anzeliene@swedbank.lt	Vytautas.Cirvinškas@swedbank.lt	Martynas.Freitakas@swedbank.lt

Apžvalgą užsiprenumeruoti galima adresu: <http://www.swedbank.lt/articles/subscribe>

Dėmesio! Ši apžvalga yra tik informacinio pobūdžio, t.y. pateikiama informacija jokiomis aplinkybėmis negali būti interpretuojama kaip asmeninė rekomendacija, patarimas, pasiūlymas, nurodymas arba reikalavimas įsigyti ar perleisti apžvalgoje nurodytas finansines priemones ir negali būti jokio vėliau sudaryto sandorio pagrindas ar sudedamoji dalis. Visa pateikta informacija yra surinkta iš viešai prieinamų šaltinių (įmonių, vertybinių popierių biržų, naujienų agentūrų ir kitų). Duomenų šaltinis: „Bloomberg“, „Reuters“, „Swedbank“, „Nasdaq OMX“. Mes neatlikiame informacijos tikrinimo ir/ar vertinimo, dėl to negarantuojame informacijos tikslumo, pilnumo ar aktualumo, ir neatsakome už nuostolius, kurie gali atsirasti, kai investuojama remiantis tokia informacija. Pateikta apžvalga taip pat nėra apsaugota nuo skirtingų duomenų ir/ar informacijos palyginimo problemų, dėl įmonių keičiamos apskaitos ir finansinės atskaitomybės paruošimo praktikos (t.y. pasikeitę apskaitos standartai, finansinių ataskaitų konsolidavimo praktikos pasikeitimas ir pan.). Dėl šios priežasties istoriniai palyginamieji duomenys gali būti neprieinami. Draudžiama kopijuoti, spausdinti ar kitaip komerciniais tikslais atgaminti bei platinti šią apžvalgą arba bet kurią jos dalį be „Swedbank“, AB sutikimo. Cituojant būtina nuoroda į šaltinį.