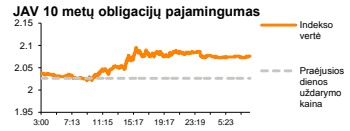
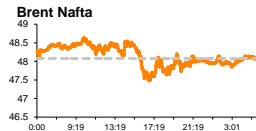
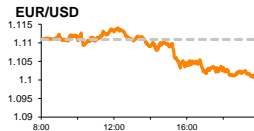
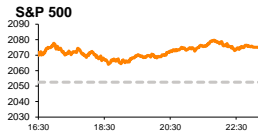


Rytinė finansų rinkų apžvalga

Finansų rinkų tarnyba – pirmadienis, 2015 m. spalio 26 d.

Dienos prekyba



Finansų makleris
Renatas Žeknys
(8 5) 258 2295

- Optimizmas dėl Kinijos ir ECB kėlė Europos akcijų indeksus į viršų

Pasaulio finansų rinkų tendencijos

Penktadienį Europos akcijų rinkos pakilo į dviejų mėnesių aukštumas, Kinijai nusprendus suintensyvinti ekonomikos skatinimą. Tai buvo ženklas, kad šalies valdžia nežada laukti ir mažina skolinimosi palūkanas bei švelnina bankų rezervų reikalavimus. Europoje teigiama žinia buvo, kad ECB pradėjo kalbėti apie galimą monetarinės politikos pasikeitimą, kuris įpūstų regiono ekonomikai pagyvėjimo. Per paskutę savaitę dieną **Stoxx Europe 600** indeksas pakilo 1,99 proc., o savaitinis augimas sudarė 3,92 proc. JAV akcijų rinkoms turėjo įtakos atplūstanti optimizmo banga iš Europos bei paskalbta informacija, kad šalyje netikėtinai šoktelėjo gamybos užsakymų apimtys. Remiantis preliminariais duomenimis, spalį šis indeksas pakilo 1,6 proc. nuo 53,1 iki 54,0. Analitikai buvo pesimistiškiau nusiteikę dėl šio rodiklio ir tikėjosi, kad jo vertė kris iki 52,7. Į tai reaguodami investuotojai stumtelėjo **S&P 500** indeksą į viršų 1,1 proc., o **Dow Jones** pakilo 0,9 proc. Šiandien Vokietijoje bus paskelbti verslo aplinkos vertinimo rodikliai, kurie brėžia ne tokią optimistišką prognozę. Planuojama, kad esamos aplinkos vertinimo indeksas susitrauks nuo 114,0 iki 113,5, o ateities perspektyva sumažės nuo 103,3 iki 102,4. Už Atlanto investuotojus pasieks statistika apie naujų gyvenamųjų namų pardavimų apimtį. Tikimasi, kad šis rodiklis rugsėjo mėn. didės 550 tūkst. (buvusi reikšmė 552 tūkst.).

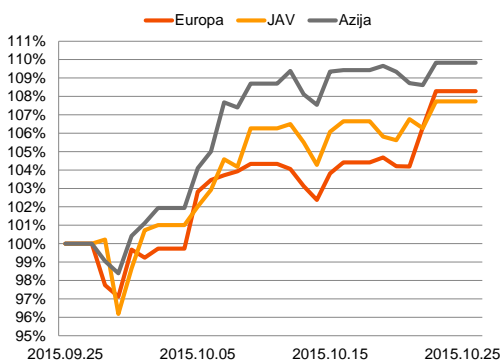
Valiutų rinkos

ECB prezidento kalbos apie papildomą ekonomikos skatinimą penktadienį slėgė eurą, kurio vertė prieš JAV dolerį nukrito -0,83 proc. iki **1,1018** lygio. Dviejų paskutinių savaitės dienų pokytis viršijo 2,83 proc., valiutų santykiui krentant nuo 1,1339 ribos. Šiandien ryte EUR/USD valiutų kursas kyla ir ieško krypties ties **1,1055**.

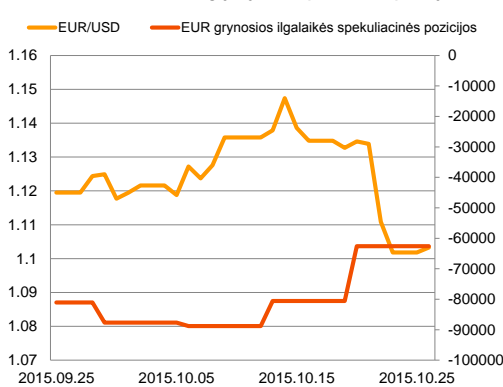
Baltijos vertybinių popierių rinka

Penktadienį Baltijos akcijų rinkose aktyvumas nebuvo didelis, bendrai trijų šalių apyvartai viršijant 485 tūkst. eurų ir **Baltic Benchmark** indeksui pakylant 0,22 proc. Investuotojų dėmesį dar išlaiko „**Ventspils nafta**“ pozicija, kurioje buvo sudaryti 49 sandoriai ir jais perleista akcijų už 99 tūkst. eurų. Antroje vietoje buvo telekomunikacijų bendrovė „**Teo LT**“, akcijos kainai krentant -0,98 proc. iki 1,01 euro už akciją, o apyvarta viršijo 94,9 tūkst. eurų. Šiandien ryte „**Vilniaus baldai**“ paskelbė, kad per laikotarpį nuo sausio mėn. iki rugpjūčio mėn. pavyko pasiekti 43 900 tūkst. eurų pardavimus, o grynasis pelnas buvo fiksuotas 2 160 tūkst. eurų. Šiandien svarbesnių ekonominių naujienų bendrovės nėra numačiusios paskelbti.

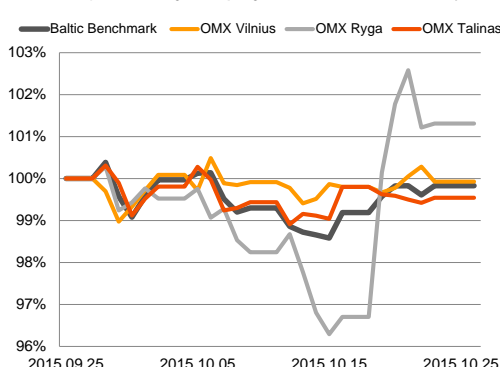
Regioniniai indeksai
(1 mėn. santykiniai pokyčiai, atskaitos taškas 100%)






EUR/USD kursas ir grynoji EUR spekuliacinė pozicija

























Baltijos šalių indeksai
(1 mėn. santykiniai pokyčiai, atskaitos taškas 100%)






2015.10.26	Šalis	Laikas	Svarbiausios dienos makroekonominės naujienos	Prognozė	Buvusi reikšmė
	Vokietija	11:00	Esamos verslo aplinkos vertinimas	Spalio mėn.	114,0
	Vokietija	11:00	Verslo perspektyvų vertinimas	Spalio mėn.	103,3
	JAV	16:00	Naujų gyvenamųjų namų pardavimų apimtys	Rugsėjo mėn.	552 tūkst.

Pasaulio rinkos

Pavadinimas	Indekso vertė	Dienos pokytis, %	Mėnesio pokytis, %	Nuo metų pradžios, %	12 mėn. pokytis, %	
JAV						
	S&P 500	2075	↑ 1.10	7.45	0.79	5.63
	Dow Jones	17647	↑ 0.90	8.16	-0.99	5.01
	Nasdaq Comp	5032	↑ 2.27	7.37	6.25	12.23
	Russell 2000	1166	0.00	3.85	-3.21	4.22
Skandinavija						
	OMX Stockholm 30	1507	↑ 1.49	6.21	2.87	10.90
	OMX Helsinki 25	3267	↑ 0.92	9.94	9.35	15.02
	OMX Copenhagen 20	957.4	↑ 2.13	1.69	28.60	30.43
	Oslo stock exchange	560.4	↑ 1.54	8.61	7.01	6.93
Europa						
	DJ Euro STOXX 50	3426	↑ 2.17	10.04	8.88	13.05
	CAC 40	4924	↑ 2.53	9.89	15.23	19.25
	DAX	10795	↑ 2.88	11.42	10.09	20.10
	FTSE 100	6444	↑ 1.06	5.48	-1.86	0.87
	MB	22737	↑ 0.53	6.55	19.59	16.63
	IBEX 35	10476	↑ 1.07	10.05	1.91	1.33
Centrinė ir Rytų Europa						
	ATX	2468	↑ 0.23	11.83	14.24	14.22
	WIG20	2107	↑ 0.06	0.75	-9.00	-13.14
	BUX	21884	↑ 1.56	5.78	31.56	26.51
	PX	986.4	↑ 0.85	2.50	4.19	3.81
	RTS	873	↑ 1.41	10.69	10.39	-15.80
Azija						
	Nikkei 225	18947	↑ 0.65	5.97	8.57	23.91
	Hang Seng	23133	↓ -0.08	9.19	-2.00	-0.73
	Kospi	2048	↑ 0.38	5.42	6.92	6.36
Valiutų kursai						
	EUR/USD	1.10	↑ 0.14	-1.88	-8.80	-13.11
	EUR/GBP	0.72	↓ -0.07	2.93	-7.30	-8.60
	EUR/PLN	4.26	↓ -0.15	-0.49	0.56	-0.89
	EUR/RUB	68.68	↑ 0.05	8.45	7.03	-21.75
Žaliavų rinka						
	Brent nafta	48.1	↑ 0.13	-1.13	-16.19	-44.21
	Auksas	1166	↑ 0.11	2.99	-1.57	-4.96
Palūkanų normos						
	EURIBOR 6 mėn.	0.01	↓ -47.37	-69.70	-94.15	-94.68
	LIBOR USD 6 mėn.	0.53	↓ -0.28	0.02	45.23	62.77

Baltijos regionas

Pavadinimas	Indekso vertė	Dienos pokytis, %	Mėnesio pokytis, %	Nuo metų pradžios, %	12 mėn. pokytis, %	
Baltijos šalys						
	OMX Vilnius	482.7	↓ -0.36	-0.08	6.69	7.53
	OMX Ryga	581.7	↑ 0.10	1.21	42.55	40.23
	OMX Talinas	866.8	↑ 0.12	-0.47	14.80	17.59
	OMX Baltic Benchmark	633.9	↑ 0.22	-0.19	11.89	13.81
NASDAQ OMX Baltics sąrašo likvidžios akcijos						
	Agrowill Group	0.25	0.00	-1.61	23.12	10.86
	Apranga	2.61	↑ 0.38	-3.33	-0.38	-0.38
	Arco Vara	1.09	↑ 4.81	0.00	31.64	21.11
	Baltika	0.30	↑ 1.02	-3.27	-35.93	-32.73
	City Service	1.62	0.00	5.19	-3.57	-4.71
	Ekspress Grupp	1.19	↓ -2.46	-4.03	4.39	19.00
	Grigiškės	1.05	0.00	-0.94	7.14	29.31
	Grindeks	5.07	↑ 2.22	-4.70	-21.40	-11.05
	Klaipėdos nafta	0.37	↑ 0.27	-1.62	17.36	24.57
	Latvijas Gāze	9.20	↓ -0.11	0.00	0.66	-1.92
	LESTO	0.94	↑ 1.07	-3.78	-5.71	7.91
	Lietuvos dujos	0.76	0.00	-2.95	16.31	19.81
	Linas Agro Group	0.66	0.00	0.00	-4.35	-1.79
	Merko Ehitus	7.80	↓ -0.76	0.00	12.23	16.31
	Nordecon	1.05	↑ 3.96	2.94	-0.94	3.96
	Olainfarm	7.00	↑ 0.86	-3.18	18.04	2.34
	Olympic Entertainment Group	1.77	↓ -0.56	-1.67	4.12	-2.75
	Panevėžio statybos trestas	0.94	↑ 0.97	-4.40	8.97	2.19
	Pieno žvaigždės	1.39	0.00	2.96	-10.32	-11.46
	Premia Foods	0.38	0.00	-2.57	-1.84	-5.51
	Rokiškio sūris	1.38	↓ -2.13	-3.50	0.00	-10.39
	Silvano Fashion Group	1.30	↑ 0.78	2.36	10.17	-19.08
	Šiaulių bankas	0.29	↑ 1.05	2.47	18.40	8.60
	Tallink Grupp	0.80	↑ 0.75	-0.12	19.11	33.78
	Tallinna Kaubamaja	6.20	0.00	0.16	21.57	25.00
	Tallinna Vesi	13.70	0.00	0.00	4.58	7.87
	TEO LT	1.01	↓ -0.98	-0.98	1.92	4.02
	Vilkyškių pieninė	1.68	↑ 1.20	-1.18	-16.00	-10.16
	Vilniaus baldai	15.10	0.00	0.00	-1.31	-5.03
	Žemaitijos pienas	0.65	↓ -2.12	5.04	-8.11	-12.70

Kontaktai:

Renatas Žeknys	Agnė Anzelienė	Vytautas Čirvinškas	Martynas Freitakas
Makleris	Maklerė	Finansinių produktų pardavimo specialistas	Makleris
Tel: 8 5 258 2295	Tel: 8 5 258 2306	Tel: 8 5 258 2478	Tel: 8 5 258 2504
Renatas.Zeknys@swedbank.lt	Agne.Anzeliene@swedbank.lt	Vytautas.Cirvinškas@swedbank.lt	Martynas.Freitakas@swedbank.lt

Apžvalgą užsiprenumeruoti galima adresu: <http://www.swedbank.lt/articles/subscribe>
Dėmesio! Ši apžvalga yra tik informacinio pobūdžio, t.y. pateikiama informacija jokiais aplinkybėmis negali būti interpretuojama kaip asmeninė rekomendacija, patarimas, pasiūlymas, nurodymas arba reikalavimas įsigyti ar perleisti apžvalgoje nurodytas finansines priemones ir negali būti jokio vėliau sudaryto sandorio pagrindas ar sudedamoji dalis. Visa pateikta informacija yra surinkta iš viešai prieinamų šaltinių (įmonių, vertybinių popierių biržų, naujienų agentūrų ir kitų). Duomenų šaltinis: „Bloomberg“, „Reuters“, „Swedbank“, „Nasdaq OMX“. Mes neatliekame informacijos tikrinimo ir/ar vertinimo, dėl to negarantuojame informacijos tikslumo, pilnumo ar aktualumo, ir neatsakome už nuostolius, kurie gali atsirasti, kai investuojama remiantis tokia informacija. Pateikta apžvalga taip pat nėra apsaugota nuo skirtingų duomenų ir/ar informacijos palyginimo problemų, dėl įmonių keičiamos apskaitos ir finansinės atskaitomybės paruošimo praktikos (t.y. pasikeitę apskaitos standartai, finansinių ataskaitų konsolidavimo praktikos pasikeitimas ir pan.). Dėl šios priežasties istoriniai palyginamieji duomenys gali būti neprieinami. Draudžiama kopijuoti, spausdinti ar kitaip komerciniais tikslais atgaminti bei platinti šią apžvalgą arba bet kurią jos dalį be „Swedbank“, AB sutikimo. Cituojant būtina nuoroda į šaltinį.