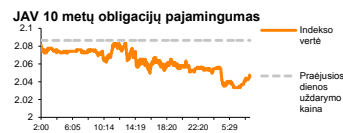
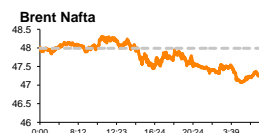
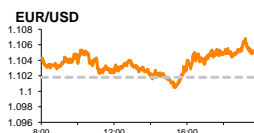
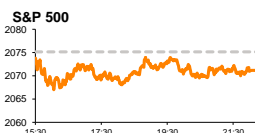


Rytinė finansų rinkų apžvalga

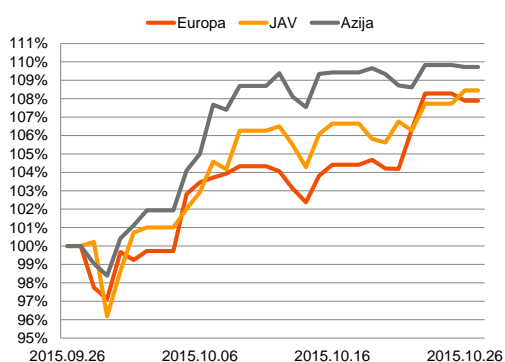
Finansų rinkų tarnyba – antradienis, 2015 m. spalio 27 d.

Dienos prekyba

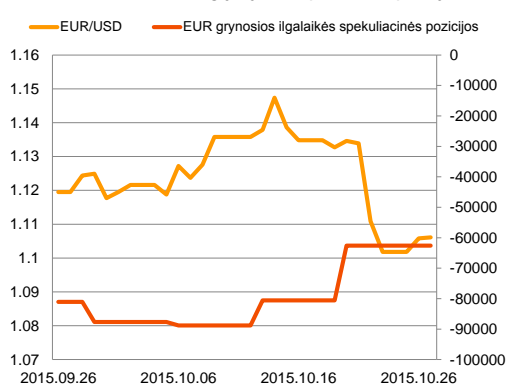


Finansų makleris
Renatas Žeknys
(8 5) 258 2295

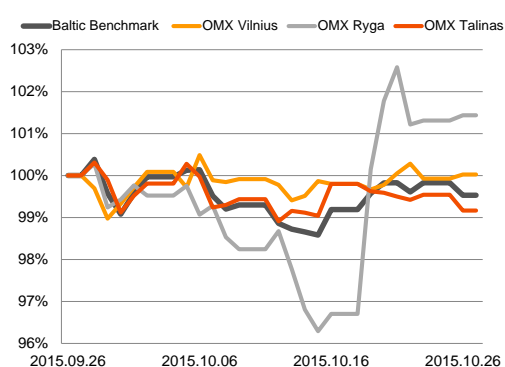
Regioniniai indeksai
(1 mėn. santykiniai pokyčiai, atskaitos taškas 100%)



EUR/USD kursas ir grynoji EUR spekuliacinė pozicija



Baltijos šalių indeksai
(1 mėn. santykiniai pokyčiai, atskaitos taškas 100%)



- Pirmadienį didieji indeksai sumažino praeitą savaitę buvusį augimo tempą

Pasaulio finansų rinkų tendencijos



Pirmadienį Europoje vyravo priešingos nuotaikos. **Stoxx Europe 600** (-0,39 proc.) ir **Euro Stoxx 50** (-0,33 proc.) pristabdė praeitą savaitę buvusius aktyvius kilimus, kurie atitinkamai sudarė po 3,9 proc. ir 4,9 proc. O Vokietijos **DAX** indeksas ir vakar dieną kilo 0,06 proc., prisidedant prie praeitos savaitės buvusio net 6,8 proc. šuolio. Prie vakar dieną buvusio pastarojo indekso pokyčio galėjo prisidėti paskelbta informacija, kad šalyje verslo vertinimas, kuris susideda iš gamybos, prekybos bei statybos sektorių, krito mažiau nei tikėtasi, o šių sektorių ateities tendencija yra palankioje kryptyje. JAV akcijų rinkos išlaikė nežymų kritimą, **S&P 500** susitraukiant -0,19 proc., o **Dow Jones** vertei sumažėjant -0,13 proc. Paskelbti naujų namų pardavimai rugsėjo mėnesį nustebino investuotojus. Buvo prognozuota, kad šis rodiklis augs 549 tūkst., tačiau reali situacija parodė 468 tūkst. pokytį, kuris nuo praėjusio mėnesio (529 tūkst.) yra 11,5 proc. mažesnis. Taip pat šiuo metu investuotojai atidžiau vertina JAV makroekonominius duomenis, nes ketvirtadienį yra numatytas FED'o bazinės palūkanų normos paskelbimas. Žinoma, tikimybė, remiantis FED'o fondų ateities sandoriais, kad bazinė palūkanų norma bus padidinta lapkritį šiuo metu siekia tik 4 proc. Šiandien prie svarbesnių rodiklių galime priskirti JAV ilgalaikio vartojimo prekių užsakymų apimtį (prognozė -1,5 proc. kritimas) bei vartotojų pasitikėjimo indeksą (prognozė – išliks nepakitęs).

Valiutų rinkos























Vakar dieną euras sustiprėjo prieš JAV dolerį 0,36 proc. ir EUR/USD valiutų kursas pakilo iki **1,1058** lygio. Šiandien pastarojo kurso vertė stipriai nepasikeitė ir laikosi ties **1,1052** riba. Nors tikimybė, kad ketvirtadienį FED'as pakeis bazinę palūkanų norma yra žema, tačiau šiandien skelbiant JAV makroekonominius duomenis galime sulaukti stipresnių valiutų kurso svyravimų, investuotojams spėlioiant, kokios monetarinės politikos gali laikytis FED'as gruodžio mėnesį ar pirmame kitų metų ketvirtyje.

Baltijos vertybinių popierių rinka





Pirmadienį nuslūgo prekyba „**Ventspils nafta**“ pozicijoje ir pagal aktyvumą pirmoje vietoje išsirikiavo dvi estiško kapitalo bendrovės: „**Tallinna Vesi**“ (+0,73 proc.), „**Tallink Grupp**“ (-1,0 proc.). Šiandien ryte „**Olympic Entertainment Group**“ (akcijos kaina be pokyčio ties 1,77 euro) paskelbė trečiojo ketvirčio veiklos rezultatus. Remiantis statistika, bendrovės pajamos augo 7,8 proc. (devynių mėnesių 9,6 proc. augimas), o grynasis pelnas yra 7,9 proc. (devynių mėnesių 13,9 proc. augimas) didesnis nei praeitais metais. „**City Service AS**“ (-1,23 proc.) šiandien išplatino pranešimą, kad užbaigė pertvarkymą į Europos akcinę bendrovę. Taip pat bendrovė nurodė, kad atlikus pertvarkymą, toliau bus atliekami reikiami veiksmai Bendrovės akcijų įtraukimui į prekybą Varšuvos vertybinių popierių biržoje.

2015.10.27	Šalis	Laikas	Svarbiausios dienos makroekonominės naujienos	Prognozė	Buvusi reikšmė	
	JAV	14:30	Ilgalaikio vartojimo prekių užsakymų apimtys	Rugsėjo mėn.	-1,5%	-2,0%
	JAV	16:00	Vartotojų pasitikėjimo ekonomika indeksas	Lapkričio mėn.	103,0	103,0

Pasaulio rinkos

Pavadinimas	Indekso vertė	Dienos pokytis, %	Mėnesio pokytis, %	Nuo metų pradžios, %	12 mėn. pokytis, %	
JAV						
	S&P 500	2071	▼-0.19	7.24	0.60	5.58
	Dow Jones	17623	▼-0.13	8.02	-1.12	4.79
	Nasdaq Comp	5035	▲0.06	7.43	6.31	12.23
	Russell 2000	1160	▼-0.56	3.27	-3.75	3.76
Skandinavija						
	OMX Stockholm 30	1506	▼-0.03	6.18	2.84	10.72
	OMX Helsinki 25	3267	▼-0.02	9.92	9.33	15.35
	OMX Copenhagen 20	960.4	▲0.31	2.01	29.01	30.49
	Oslo stock exchange	558.8	▼-0.28	8.31	6.71	7.01
Europa						
	DJ Euro STOXX 50	3415	▼-0.33	9.68	8.52	13.86
	CAC 40	4897	▼-0.54	9.29	14.61	19.54
	DAX	10801	▲0.06	11.49	10.16	21.33
	FTSE 100	6417	▼-0.42	5.04	-2.27	0.84
	MB	22630	▼-0.47	6.05	19.03	18.92
	IBEX 35	10478	▲0.02	10.07	1.93	2.78
Centrinė ir Rytų Europa						
	ATX	2468	▲0.23	11.83	14.24	14.22
	WIG20	2111	▲0.16	0.91	-8.86	-13.41
	BUX	22100	▲0.99	6.09	32.86	29.02
	PX	982.6	▼-0.38	2.11	3.80	1.84
	RTS	858	▼-1.70	8.81	8.51	-17.46
Azija						
	Nikkei 225	18776	▼-0.90	5.01	7.60	22.01
	Hang Seng	22985	▼-0.57	8.49	-2.63	-0.68
	Kospi	2045	▼-0.17	5.24	6.74	5.83
Valiutų kursai						
	EUR/USD	1.11	▲0.03	-1.63	-8.57	-12.89
	EUR/GBP	0.72	▼-0.03	2.86	-7.24	-8.54
	EUR/PLN	4.28	▼0.00	-0.79	0.25	-1.19
	EUR/RUB	69.95	▼-0.38	6.47	5.08	-23.18
Žaliavų rinka						
	Brent nafta	47.2	▼-0.69	-2.86	-17.65	-45.00
	Auksas	1165	▲0.20	2.95	-1.61	-5.00
Palūkanų normos						
	EURIBOR 6 mėn.	0.01	▼-20.00	-73.33	-95.32	-95.75
	LIBOR USD 6 mėn.	0.53	▼-0.28	0.02	45.23	62.77

Baltijos regionas

Pavadinimas	Indekso vertė	Dienos pokytis, %	Mėnesio pokytis, %	Nuo metų pradžios, %	12 mėn. pokytis, %	
Baltijos šaly						
	OMX Vilnius	483.1	▲0.09	0.01	6.79	7.50
	OMX Ryga	582.4	▲0.13	1.34	42.73	41.96
	OMX Talinas	863.5	▼-0.38	-0.85	14.37	16.80
	OMX Baltic Benchmark	632.0	▼-0.30	-0.48	11.56	13.45
NASDAQ OMX Baltic sąrašo likvidžios akcijos						
	Agrowill Group	0.24	▼-2.45	-4.02	20.10	7.66
	Apranga	2.59	▼-0.77	-4.07	-1.15	-1.52
	Arco Vara	1.09	0.00	0.00	31.64	18.61
	Baltika	0.30	▲0.34	-2.94	-35.71	-35.43
	City Service	1.60	▼-1.23	3.90	-4.76	-4.76
	Ekspress Grupp	1.19	0.00	-4.03	4.39	19.00
	Grigiškės	1.06	▲0.95	0.00	8.16	28.48
	Grindeks	5.10	▲0.59	-4.14	-20.93	-6.42
	Klaipėdos nafta	0.36	▼-1.37	-2.96	15.76	22.87
	Latvijas Gāze	9.21	▲0.11	0.11	0.77	-1.50
	LESTO	0.93	▼-0.85	-4.60	-6.51	6.02
	Lietuvos dujos	0.76	0.00	-2.95	16.31	16.85
	Linas Agro Group	0.67	▲0.76	0.76	-3.62	-1.04
	Merko Ehitus	7.78	▼-0.26	-0.26	11.95	14.51
	Nordecon	1.02	▼-2.86	0.00	-3.77	0.99
	Olainfarm	7.26	▲3.71	0.41	22.43	5.99
	Olympic Entertainment Group	1.77	0.00	-1.67	4.12	-2.75
	Panevėžio statybos trestas	0.94	▲0.11	-4.29	9.09	0.65
	Pieno žvaigždės	1.39	0.00	2.96	-10.32	-11.46
	Premia Foods	0.37	▼-1.85	-4.37	-3.65	-7.78
	Rokiškio sūris	1.38	0.00	-3.50	0.00	-10.39
	Silvano Fashion Group	1.29	▼-0.77	1.57	9.32	-19.70
	Šiaulių bankas	0.29	▲0.34	2.83	18.81	10.11
	Tallink Grupp	0.80	▼-1.00	-1.12	17.93	32.45
	Tallinna Kaubamaja	6.20	0.00	0.16	21.57	24.00
	Tallinna Vesi	13.80	▲0.73	0.73	5.34	8.66
	TEO LT	1.02	▲0.99	0.00	2.93	4.83
	Vilkyškių pieninė	1.67	▼-0.60	-1.76	-16.50	-11.17
	Vilniaus baldai	14.80	▼-1.99	-1.99	-3.27	-7.50
	Žemaitijos pienas	0.65	0.00	5.04	-8.11	-12.94

Kontaktai:

Renatas Žeknys
Makleris
Tel: 8 5 258 2295
Renatas.Zeknys@swedbank.lt

Agnė Anzelienė
Maklerė
Tel: 8 5 258 2306
Agne.Anzeliene@swedbank.lt

Vytautas Čirvinškas
Finansinių produktų pardavimo specialistas
Tel: 8 5 258 2478
Vytautas.Cirvinškas@swedbank.lt

Martynas Freitakas
Makleris
Tel: 8 5 258 2504
Martynas.Freitakas@swedbank.lt

Apžvalgą užsiprenumeruoti galima adresu: <http://www.swedbank.lt/articles/subscribe>

Dėmesio! Ši apžvalga yra tik informacinio pobūdžio, t.y. pateikiama informacija jokiomis aplinkybėmis negali būti interpretuojama kaip asmeninė rekomendacija, patarimas, pasiūlymas, nurodymas arba reikalavimas įsigyti ar perleisti apžvalgoje nurodytas finansines priemones ir negali būti jokio vėliau sudaryto sandorio pagrindas ar sudedamoji dalis. Visa pateikta informacija yra surinkta iš viešai prieinamų šaltinių (įmonių, vertybinių popierių biržų, naujienų agentūrų ir kitų). Duomenų šaltinis: „Bloomberg“, „Reuters“, „Swedbank“, „Nasdaq OMX“. Mes neatlikome informacijos tikrinimo ir/ar vertinimo, dėl to negarantuojame informacijos tikslumo, pilnumo ar aktualumo, ir neatsakome už nuostolius, kurie gali atsirasti, kai investuojama remiantis tokia informacija. Pateikta apžvalga taip pat nėra apsaugota nuo skirtingų duomenų ir/ar informacijos palyginimo problemų, dėl įmonių keičiamos apskaitos ir finansinės atskaitomybės paruošimo praktikos (t.y. pasikeitę apskaitos standartai, finansinių ataskaitų konsolidavimo praktikos pasikeitimai ir pan.). Dėl šios priežasties istoriniai palyginamieji duomenys gali būti neprieinami. Draudžiama kopijuoti, spausdinti ar kitaip komerciniais tikslais atgaminti bei platinti šią apžvalgą arba bet kurią jos dalį be „Swedbank“, AB sutikimo. Cituojant būtina nuoroda į šaltinį.