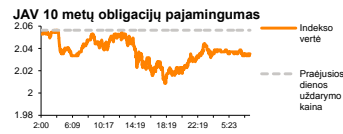
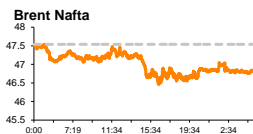
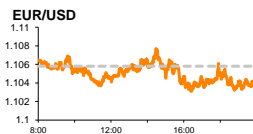
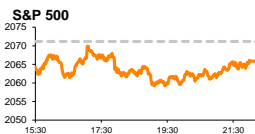


Rytinė finansų rinkų apžvalga

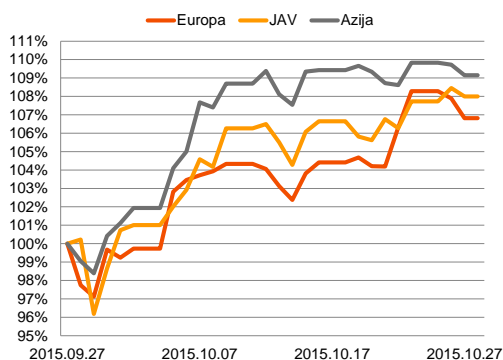
Finansų rinkų tarnyba – trečiadienis, 2015 m. spalio 28 d.

Dienos prekyba

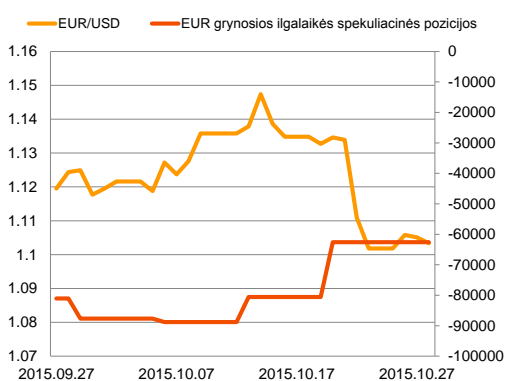


Finansų makleris
Renatas Žeknys
(8 5) 258 2295

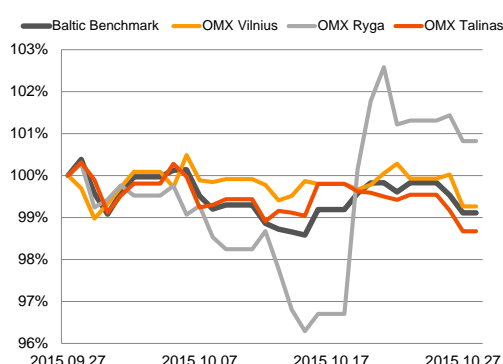
Regioniniai indeksai
(1 mėn. santykiniai pokyčiai, atskaitos taškas 100%)



EUR/USD kursas ir grynoji EUR spekuliacinė pozicija



Baltijos šalių indeksai
(1 mėn. santykiniai pokyčiai, atskaitos taškas 100%)



Investuotojų dėmesio centre – FED'o bazinės palūkanų normos paskelbimas

Pasaulio finansų rinkų tendencijos


Antradienį senjojo žemyno indeksai aktyviau traukėsi nei pirmadienį. Vokietijos **DAX** fiksavo -1,01 proc. pokytį, o **Stoxx Europe 600** mažėjo -1,07 proc. Investuotojai nerimauja, kad krentančios žaliavų bei naftos kainos gali neigiamai paveikti euro zonos ekonomikos atsigavimą. Tarp sektorių, esančių indekso Stoxx Europe 600 sudėtyje, aktyviausiai krito pagrindinių išteklių (Basic Resources -3,05 proc.) ir naftos bei dujų (Oil&Gas -2,37 proc.). Per vakar dieną žaliavinės naftos kaina (Brent Oil) Europoje nukrito 1,54 proc. iki 46,80 JAV dolerių už barelį. O nuo per pastarąsias tris savaites pasiekto aukščiausio lygio (54,05 JAV doleriai už barelį), Brent Oil naftos kaina jau yra nukritusi daugiau nei 13 proc. Tokiais tempais krentanti naftos kaina aktyviai stumia į apačią tokias bendroves kaip Total SA -2,19 proc. ir Royal Dutch Shell Plc. -1,88 proc. Tačiau ši situacija gali turėti ir teigiamą efektą kitoms bendrovėms, nes vartotojai gali skirti daugiau savo pajamų ne kurui, o kitoms prekėms. Už Atlanto (**S&P 500** -0,26 proc.) buvo paskelbta, kad ilgalaikio vartojimo prekių apimtys krito mažesniu tempu nei mėnesį prieš tai. Rugsėjo mėnesį šis rodiklis susitraukė -1,2 proc. (prognozė -1,5 proc.), o po patikslintų duomenų rugpjūtį šis pokytis siekė net 3,0 proc. Taip pat investuotojus vakar nuyvlė kritęs vartotojų pasitikėjimo indeksas, kurio reikšmė sumažėjo nuo 102,6 iki 97,6 (-4,8 proc.). Trečiadienio ryte Azijos akcijų rinkose vyrauja priešingos nuotaikos, Japonijos **Nikkei 225** indeksas kyla +0,67 proc., o Kinijos **CSI 300** traukiasi -1,87 proc. Šiandien dauguma investuotojų žvilgsniai bus nukreipti į JAV, kur FED'as skelbs bazinės palūkanų normas (20:00 val.). Nors tikimybė, kad jos bus pakeistos šį mėnesį yra labai maža, tačiau investuotojai lauks papildomų įžvalgų iš FED'o narių apie esamą ekonomikos situaciją.

Valiutų rinkos























Vakar EUR/USD valiutų poros svyravime didesnio pokyčio nebuvo, pastarajam kursui apsisojant ties **1,1050** riba. Šiandien ryte jaučiamas nežymus JAV dolerio sustiprėjimas prieš eurą, kursui ieškant krypties ties **1,1045** lygiu. Tikėtina, kad šiandien FED'as nepakeis aukštesniosios bazinės palūkanų normos, kuri siekia 0,25 proc. Žinoma, tai jau investuotojų įskaičiuota EUR/USD lygyje, tačiau kiekvienas FED'o nario pasisakymas dėl ateities monetarinės politikos, gali paskatinti didesnius valiutų poros svyravimus.

Baltijos vertybinių popierių rinka





Paskelbti „**Olympic Entertainment Group**“ veiklos rezultatai paskatino investuotojus aktyviau keistis bendrovės akcijomis, kurių kaina vakar dieną kilo 2,26 proc. iki 1,81 euro už vieną, o apyvarta pozicijoje sudarė 332,7 tūkst. eurų. Vilniaus biržoje investuotojų dėmesį patraukė „**Šiaulių bankas**“. Dominuojant smulkesniems sandoriams (apyvarta 217 tūkst. eurų), akcijos kaina kilo nuo 0,291 iki 0,301 euro, fiksuojant net 3,44 proc. pokytį. Bendrovė svarbesnių naujienų nepaskelbė, o paklausa akcijoms, tikėtina, kyla dėl kito banko – „Citadele“ – atėjimo į Rygos biržą. Investuotojai tarpusavyje lygina šių bankų akcijų kainas ir galimai įžvelgia, kad „Šiaulių bankas“ akcijos vertė dar turi potencialo kilti. Šiandien ryte „**Kurzemes CMAS**“ paskelbė, kad per devynis šių metų mėnesius grynoji apyvarta buvo 5,7 proc. mažesnė nei praeitais metais. Tačiau laikotarpio pelnas kilo, vienai akcijai tenkant 0,073 euro, kai praėjusiais metais šis rodiklis sudarė tik 0,016 euro. Ši pozicija nepasižymi dideliu aktyvumu, todėl, tikėtina, paskelbti rezultatai nepritrauks didesnio investuotojų dėmesio.

2015.10.28	Šalis	Laikas	Svarbiausios dienos makroekonominės naujienos	Prognozė	Buvusi reikšmė
	JAV	20:00	FED'o sprendimas dėl bazinės palūkanų normos	Spalio mėn.	0,25% 0,25%

Pasaulio rinkos

Pavadinimas	Indekso vertė	Dienos pokytis, %	Mėnesio pokytis, %	Nuo metų pradžios, %	12 mėn. pokytis, %
JAV					
 S&P 500	2066	▼ -0.26	9.78	0.34	4.07
 Dow Jones	17581	▼ -0.24	9.87	-1.36	3.39
 Nasdaq Comp	5030	▼ -0.09	10.70	6.21	10.21
 Russell 2000	1145	▼ -1.23	5.02	-4.93	-0.36
Skandinavija					
 OMX Stockholm 30	1487	▼ -1.27	7.03	1.53	7.69
 OMX Helsinki 25	3218	▼ -1.50	10.95	7.68	11.53
 OMX Copenhagen 20	958.5	▼ -0.20	3.14	28.75	32.35
 Oslo stock exchange	550.7	▼ -1.45	8.79	5.16	3.93
Europa					
 DJ Euro STOXX 50	3381	▼ -0.98	11.24	7.46	11.36
 CAC 40	4847	▼ -1.02	11.25	13.44	17.86
 DAX	10692	▼ -1.01	12.74	9.04	17.91
 FTSE 100	6365	▼ -0.81	6.82	-3.06	-0.58
 MB	22370	▼ -1.15	7.76	17.66	14.86
 IBEX 35	10322	▼ -1.49	9.88	0.42	-0.70
Centrinė ir Rytų Europa					
 ATX	2411	▼ -2.31	11.17	11.60	10.47
 WIG20	2113	↗ 0.11	2.61	-8.76	-13.99
 BUX	22195	↗ 0.43	7.40	33.43	30.27
 PX	981.4	▼ -0.13	1.97	3.66	1.71
 RTS	839	▼ -2.19	8.19	6.14	-20.04
Azija					
 Nikkei 225	18880	↗ 0.55	7.00	8.19	23.16
 Hang Seng	23018	▼ -0.54	8.65	-2.48	-2.13
 Kospi	2043	▼ -0.10	5.13	6.63	6.07
Valiutų kursai					
EUR/USD	1.10	▼ -0.15	-1.87	-8.79	-13.35
EUR/GBP	0.72	↗ 0.21	2.83	-7.21	-8.71
EUR/PLN	4.28	↗ 0.04	-0.92	0.12	-1.53
EUR/RUB	71.71	↗ 0.39	3.85	2.49	-24.55
Žaliavų rinka					
Brent nafta	46.9	↗ 0.09	-1.04	-18.28	-45.54
Auksas	1171	↗ 0.34	3.44	-1.14	-4.69
Palūkanų normos					
EURIBOR 6 mėn.	0.01	0.00	-73.33	-95.32	-95.77
LIBOR USD 6 mėn.	0.53	↗ 0.90	-0.83	46.54	64.65

Baltijos regionas

Pavadinimas	Indekso vertė	Dienos pokytis, %	Mėnesio pokytis, %	Nuo metų pradžios, %	12 mėn. pokytis, %
Baltijos šalys					
 OMX Vilnius	479.5	▼ -0.76	-0.45	5.98	6.54
 OMX Ryga	578.8	▼ -0.62	0.43	41.85	40.85
 OMX Talinas	859.3	▼ -0.49	-1.64	13.80	15.87
 OMX Baltic Benchmark	629.4	▼ -0.42	-1.28	11.09	12.49
NASDAQ OMX Baltic sąrašo likvidžios akcijos					
Agrowill Group	0.24	0.00	-3.63	20.10	7.66
Apranga	2.61	↗ 0.77	-3.69	-0.38	0.00
Arco Vara	1.02	▼ -6.42	-5.56	23.19	8.51
Baltika	0.30	↗ 1.35	-2.90	-34.85	-35.27
City Service	1.60	0.00	4.58	-4.76	-4.76
Ekspress Grupp	1.21	↗ 1.68	-0.82	6.14	19.80
Grigiškės	1.05	▼ -0.94	-1.87	7.14	28.05
Grindeks	5.02	▼ -1.57	-6.34	-22.17	-7.04
Klaipėdos nafta	0.35	▼ -2.78	-5.66	12.54	19.45
Latvijas Gāze	9.21	0.00	0.11	0.77	-1.50
LESTO	0.93	▼ -0.32	-5.10	-6.81	3.45
Lietuvos dujos	0.73	▼ -4.10	-5.97	11.54	14.72
Linas Agro Group	0.66	▼ -0.75	0.00	-4.35	-2.22
Merko Ehitus	7.75	▼ -0.39	-0.64	11.52	16.07
Nordeccon	1.01	▼ -0.98	-0.98	-4.72	0.00
Olainfarm	7.18	▼ -1.10	-0.69	21.08	3.31
Olympic Entertainment Group	1.81	↗ 2.26	1.69	6.47	0.00
Panevėžio statybos trestas	0.94	↗ 0.43	-3.89	9.56	1.62
Pieno žvaigždės	1.35	▼ -2.88	0.00	-12.90	-14.56
Premia Foods	0.37	▼ -0.27	-4.87	-3.91	-7.50
Rokiškio sūris	1.37	▼ -0.72	-4.20	-0.72	-9.27
Silvano Fashion Group	1.30	↗ 0.78	2.36	10.17	-18.62
Šiaulių bankas	0.30	↗ 3.44	5.99	22.89	14.30
Tallink Grupp	0.80	▼ -0.13	-1.85	17.78	28.64
Tallinna Kaubamaja	6.12	▼ -1.29	-1.13	20.00	22.89
Tallinna Vesi	13.70	▼ -0.72	0.00	4.58	8.73
TEO LT	1.01	▼ -0.98	0.00	1.92	3.06
Vilkyškių pieninė	1.67	0.00	-2.91	-16.50	-11.17
Vilniaus baldai	14.70	▼ -0.68	-2.65	-3.92	-7.55
Žemaitijos pienas	0.64	▼ -0.93	4.07	-8.96	-13.75

Kontaktai:

Renatas Žeknys	Agnė Anzelienė	Vytautas Čirvinškas	Martynas Freitakas
Makleris	Maklerė	Finansinių produktų pardavimo specialistas	Makleris
Tel: 8 5 258 2295	Tel: 8 5 258 2306	Tel: 8 5 258 2478	Tel: 8 5 258 2504
Renatas.Zeknys@swedbank.lt	Agne.Anzeliene@swedbank.lt	Vytautas.Cirvinškas@swedbank.lt	Martynas.Freitakas@swedbank.lt

Apžvalgą užsiprenumeruoti galima adresu: <http://www.swedbank.lt/it/articles/subscribe>

Dėmesio! Ši apžvalga yra tik informacinio pobūdžio, t.y. pateikiama informacija jokiomis aplinkybėmis negali būti interpretuojama kaip asmeninė rekomendacija, patarimas, pasiūlymas, nurodymas arba reikalavimas įsigyti ar perleisti apžvalgoje nurodytas finansines priemones ir negali būti jokio vėliau sudaryto sandorio pagrindas ar sudedamoji dalis. Visa pateikta informacija yra surinkta iš viešai prieinamų šaltinių (įmonių, vertybinių popierių biržų, naujienų agentūrų ir kitų). Duomenų šaltinis: „Bloomberg“, „Reuters“, „Swedbank“, „Nasdaq OMX“. Mes neatlikome informacijos tikrinimo ir/ar vertinimo, dėl to negarantuojame informacijos tikslumo, pilnumo ar aktualumo, ir neatsakome už nuostolius, kurie gali atsirasti, kai investuojama remiantis tokia informacija. Pateikta apžvalga taip pat nėra apsaugota nuo skirtingų duomenų ir/ar informacijos palyginimo problemų, dėl įmonių keičiamos apskaitos ir finansinės atskaitomybės paruošimo praktikos (t.y. pasikeitę apskaitos standartai, finansinių ataskaitų konsolidavimo praktikos pasikeitimas ir pan.). Dėl šios priežasties istoriniai palyginamieji duomenys gali būti neprekinami. Draudžiama kopijuoti, spausdinti ar kitaip komerciniais tikslais atgaminti bei platinti šią apžvalgą arba bet kurią jos dalį be „Swedbank“, AB sutikimo. Cituojant būtina nuoroda į šaltinį.