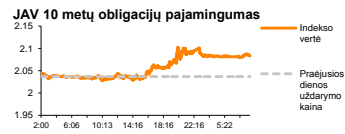
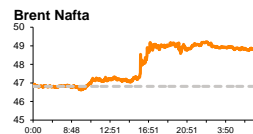
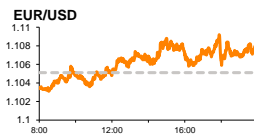
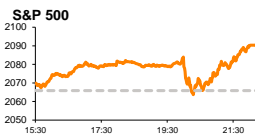


Rytinė finansų rinkų apžvalga

Finansų rinkų tarnyba – ketvirtadienis, 2015 m. spalio 29 d.

Dienos prekyba



Finansų makleris
Renatas Žeknys
(8 5) 258 2295

- FED'as nepakeitė bazinės palūkanų normos, tačiau paliko atviras duris jų pokyčiams gruodžio mėn.
- Per vakar dieną JAV doleris sustiprėjo prieš eurą daugiau nei 1,0 proc.

Pasaulio finansų rinkų tendencijos

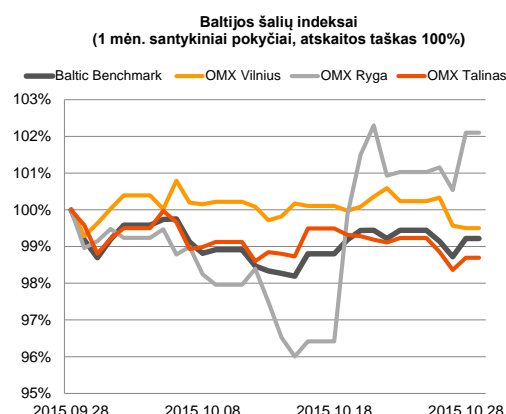
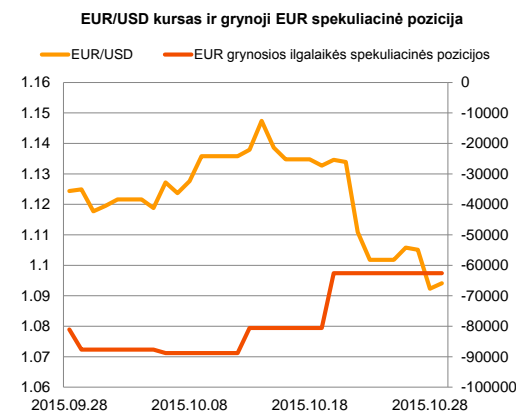
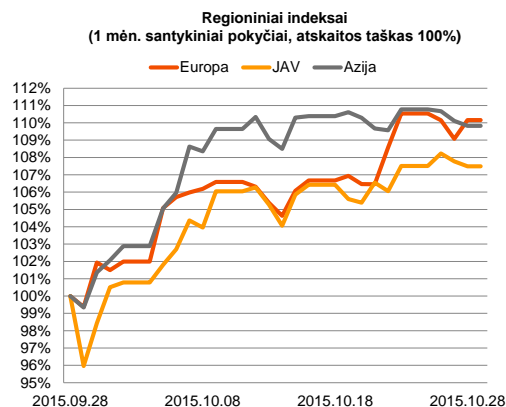
Po savaitės pradžioje buvusio kritimo, trečiadienį **Stoxx Europe 600** indeksas pakeitė kryptį ir pakilo 1,06 proc. Indekso vertę į viršų stūmė sveikatos priežiūros (Health Care) bei naftos ir dujų (Oil&Gas) sektoriai, kurių vertės šoktelėjo po 1,78 proc. Vakar žaliavinės naftos – Brent Oil – kaina parodė didžiausią vertės šuolį per paskutines aštuonias savaites, jos kainai kylant net 4,79 proc., iki 49,05 JAV dolerio už barelį. Iš esmės šiam pokyčiui įtakos turėjo paskelbta informacija, kad didėjo JAV naftos perdirbimo įmonių aktyvumas, augant benzino, dyzelio bei aviacinio kuro paklausai. Už Atlanto **S&P 500** indeksas augo 1,06 proc. Investuotojai laukė 20:00 val. FED'o sprendimo dėl bazinės palūkanų normos. Kaip ir tikėtasi, šis rodiklis išliko nepakeistas ties 0,25 proc. riba. Vėliau oficialūs FED'o nariai nurodė, kad JAV ekonomika rodo nuosaikų kilimo tempą. Pagyvėjimas darbo rinkoje yra vertinamas teigiamai, žinoma, infliacija kelia nerimą, tačiau augantis dirbančiųjų skaičius gali išjudinti infliaciją, tikintis, kad ji pasieks 2,0 proc. lygį (šio metu metinis infliacijos lygis yra ties 0,0 proc.). Taip pat FED'as nurodė, kad palieka atviras duris bazinės palūkanų normos didinimui dar šių metų gruodį. Po tokių pareiškimų, tikimybė, remiantis FED'o fondų ateities sandorais, kad gruodį sulauksime bazinės palūkanų normos padidinimo, šoktelėjo nuo 46,2 proc. iki 48,0 proc. Šiandien Vokietijoje bus paskelbta, kaip pasikeitė metinis nedarbo lygis (prognozė – nepakis). Taip pat sulauksime informacijos kaip keitėsi euro zonos vartotojų pasitikėjimo indeksas (prognozė – nepakis). Svarbesni rodikliai bus skelbiami JAV, kur sužinosime kaip keitėsi savaitinis bedarbių paraiškų skaičius (prognozė – kils nuo 259 tūkst. iki 265 tūkst.) bei trečiojo ketvirčio preliminarus BVP (prognozė – tikimasi, kad ekonomika augs 1,6 proc., kai praėjusį ketvirtį buvo fiksuotas 1,6 proc. augimas).







Valiutų rinkos

Per vakar dieną JAV doleris sustiprėjo prieš eurą 1,16 proc., valių EUR/USD santykiui krentant nuo 1,1051 iki **1,0923**. Didžiausias kurso pasikeitimas įvyko 20:00 val., kuomet FED'as paskelbė, kad bazinės palūkanų normos yra išlaikomos nepakeistos. Nors dauguma tokio scenarijaus ir tikėjosi, tačiau nuostaba buvo tai, kad FED'as nurodė, mato JAV ekonomikos pagyvėjimą, taip pat palieka tikimybę, kad palūkanos dar gali būti padidintos šiais metais – gruodžio mėnesį. Šiandien svarbesnių naujienų sulauksime iš euro zonos branduolio – Vokietijos. Šalyje bus paskelbta, kaip pasikeitė preliminarini metinė infliacijos norma (prognozė – kilimas nuo 0,0 proc. iki 0,2 proc.) bei koks yra mėnesinis infliacijos pokytis (prognozė – rodiklis susitrauks -0,1 proc.; praeitą mėnesį rodiklis buvo -0,2 proc.). Žinoma, taip pat dėmesys bus nukreiptas į JAV preliminarų BVP pokytį.























Baltijos vertybinių popierių rinka

Svarbesnių naujienų vakar dieną Baltijos akcijų rinkose skelbiama nebuvo. Trečiadienį neblėso smulkesnių sandorių aktyvumas komercinio banko „**Šiaulių bankas**“ (1,0 proc.) pozicijoje, kur investuotojai sudarė net 96 sandorius ir jais perleido akcijų už daugiau nei 140 tūkst. eurų. „**Linus Agro Group**“ akcijomis buvo sudarytas vienas tiesioginis sandoris, kuriam teko 364 tūkst. eurų apyvarta, o bendra visos dienos sandorių apyvarta persivėrė 373,6 tūkst. eurų ribą. Bendrovės „**Silvano Fashion Group**“ akcijos krito 3,08 proc. iki 1,26 proc. už vienetą. Iš esmės pozicijoje dominavo pardavėjas per vieną tarpininką, o tai tikėtina galima sieti su tuo, kad paklauskos pusėje nesijautė stipraus palaikymo, o investuotojui reikėjo susimąžinti poziciją. Dienos apyvarta akcijomis pasiekė daugiau nei 163,8 tūkst. eurų. Šiandien bendrovė „**Baltika**“ yra numačiusi paskelbti 9 mėnesių tarpinę informaciją.







2015.10.29	Šalis	Laikas	Svarbiausios dienos makroekonominės naujienos	Prognozė	Buvusi reikšmė	
	Vokietija	10:55	Metinis nedarbo lygis	Lapkričio mėn.	6,4%	6,4%
	Vokietija	10:55	Preliminarus metinis infliacijos lygis	Lapkričio mėn.	0,2%	0,0%
	Vokietija	10:55	Preliminarus mėnesinis infliacijos pokytis	Lapkričio mėn.	-0,1%	0,0%
	EZ	12:00	Vartotojų pasitikėjimo ekonomika indeksas	Lapkričio mėn.	-7,7	-7,7
	JAV	14:30	Savaitinis bedarbių paraiškų skaičius	265 tūkst.	259 tūkst.	
	JAV	14:30	Preliminarus BVP	III ketv.	1,6%	3,9%

Pasaulio rinkos

Pavadinimas	Indekso vertė	Dienos pokytis, %	Mėnesio pokytis, %	Nuo metų pradžios, %	12 mėn. pokytis, %	
JAV						
	S&P 500	2090	↑ 1.18	10.95	1.53	5.45
	Dow Jones	17780	↑ 1.13	10.78	-0.24	4.74
	Nasdaq Comp	5096	↑ 1.30	12.80	7.59	12.01
	Russell 2000	1179	↑ 2.92	8.75	-2.16	2.82
Skandinavija						
	OMX Stockholm 30	1500	↑ 0.85	7.74	2.40	7.89
	OMX Helsinki 25	3247	↑ 0.90	11.32	8.65	12.67
	OMX Copenhagen 20	970.6	↑ 1.26	6.46	30.38	32.77
	Oslo stock exchange	557.2	↑ 1.18	9.85	6.40	3.99
Europa						
	DJ Euro STOXX 50	3421	↑ 1.19	12.91	8.73	13.19
	CAC 40	4891	↑ 0.90	12.59	14.46	18.97
	DAX	10832	↑ 1.31	14.62	10.47	19.26
	FTSE 100	6438	↑ 1.14	8.94	-1.95	-0.25
	MB	22686	↑ 1.41	9.45	19.33	18.42
	IBEX 35	10422	↑ 0.96	10.94	1.39	1.70
Centrinė ir Rytų Europa						
	ATX	2435	↑ 1.03	11.33	12.75	12.39
	WIG20	2106	↓ -0.35	3.07	-9.08	-14.04
	BUX	22065	↓ -0.59	5.41	32.65	30.57
	PX	981.4	↓ -0.13	1.97	3.66	1.71
	RTS	855	↑ 1.84	9.01	8.10	-19.34
Azija						
	Nikkei 225	18936	↑ 0.17	11.84	8.51	21.74
	Hang Seng	22894	↓ -0.27	11.37	-3.01	-3.89
	Kospi	2034	↓ -0.41	4.70	6.19	3.72
Valiutų kursai						
	EUR/USD	1.09	↑ 0.16	-2.74	-9.56	-13.39
	EUR/GBP	0.72	↓ -0.20	3.56	-7.67	-9.11
	EUR/PLN	4.28	↑ 0.01	-1.12	0.07	-1.42
	EUR/RUB	69.92	↓ -0.12	6.08	5.12	-21.82
Žaliavų rinka						
	Brent nafta	48.7	↓ -0.73	0.95	-15.07	-44.11
	Auksas	1162	↑ 0.50	3.06	-1.90	-4.15
Palūkanų normos						
	EURIBOR 6 mėn.	0.01	↓ -25.00	-79.31	-96.49	-96.83
	LIBOR USD 6 mėn.	0.53	↑ 0.56	-0.27	47.37	65.71

Baltijos regionas

Pavadinimas	Indekso vertė	Dienos pokytis, %	Mėnesio pokytis, %	Nuo metų pradžios, %	12 mėn. pokytis, %	
Baltijos šalys						
	OMX Vilnius	479.1	↓ -0.07	0.21	5.90	6.37
	OMX Ryga	587.8	↑ 1.56	3.07	44.07	42.83
	OMX Talinas	862.1	↑ 0.33	-0.90	14.18	15.50
	OMX Baltic Benchmark	632.5	↑ 0.50	0.02	11.64	12.44
NASDAQ OMX Baltic sąrašo likvidžios akcijos						
	Agrowill Group	0.24	0.00	-0.42	20.10	3.02
	Apranga	2.61	0.00	-2.97	-0.38	-0.38
	Arco Vara	1.02	0.00	-3.77	23.19	8.51
	Baltika	0.30	↓ -0.33	-1.64	-35.06	-36.17
	City Service	1.60	0.00	5.26	-4.76	-4.19
	Ekspress Grupp	1.22	↑ 0.83	-2.40	7.02	18.45
	Grigiškes	1.05	0.00	0.00	7.14	29.47
	Grindeks	5.02	0.00	-5.64	-22.17	-8.73
	Klaipėdos nafta	0.35	0.00	-3.85	12.54	19.45
	Latvijas Gāze	9.21	0.00	0.11	0.77	-1.18
	LESTO	0.93	0.00	-5.10	-6.81	2.20
	Lietuvos dujos	0.75	↑ 2.76	-4.24	14.62	15.15
	Linas Agro Group	0.67	↑ 1.52	1.52	-2.90	-0.74
	Merko Ehitus	7.82	↑ 0.90	-0.51	12.52	14.94
	Nordecon	1.01	0.00	-0.98	-4.72	-1.94
	Olainfarm	7.15	↓ -0.42	1.27	20.57	2.88
	Olympic Entertainment Group	1.80	↓ -0.55	1.12	5.88	-1.64
	Panevėžio statybos trestas	0.93	↓ -1.06	-2.11	8.39	2.20
	Pieno žvaigždės	1.35	0.00	1.50	-12.90	-15.63
	Premia Foods	0.37	↑ 0.27	-2.87	-3.65	-7.78
	Rokiškio sūris	1.37	0.00	-1.44	-0.72	-11.04
	Silvano Fashion Group	1.26	↓ -3.08	0.80	6.78	-21.57
	Šiaulių bankas	0.30	↑ 1.00	7.80	24.11	15.03
	Tallink Grupp	0.80	↑ 1.01	0.37	18.96	28.89
	Tallinna Kaubamaja	6.11	↓ -0.16	0.16	19.80	22.20
	Tallinna Vesi	13.80	↑ 0.73	0.00	5.34	9.52
	TEO LT	1.01	0.00	0.00	1.92	3.06
	Vilkyškių pieninė	1.68	↑ 0.60	-1.18	-16.00	-10.64
	Vilniaus baldai	14.00	↓ -4.76	-6.67	-8.50	-11.95
	Žemaitijos pienas	0.65	↑ 1.25	5.37	-7.82	-13.02

Kontaktai:

Renatas Žeknys	Agnė Anzelienė	Vytautas Čirvinškas	Martynas Freitakas
Makleris	Maklerė	Finansių produktų pardavimo specialistas	Makleris
Tel: 8 5 258 2295	Tel: 8 5 258 2306	Tel: 8 5 258 2478	Tel: 8 5 258 2504
Renatas.Zeknys@swedbank.lt	Agne.Anzeliene@swedbank.lt	Vytautas.Cirvinskas@swedbank.lt	Martynas.Freitakas@swedbank.lt

Apžvalgą užsiprenumeruoti galima adresu: <http://www.swedbank.lt/articles/subscribe>

Dėmesio! Ši apžvalga yra tik informacinio pobūdžio, t.y. pateikiama informacija jokiomis aplinkybėmis negali būti interpretuojama kaip asmeninė rekomendacija, patarimas, pasiūlymas, nurodymas arba reikalavimas įsigyti ar perleisti apžvalgoje nurodytas finansines priemones ir negali būti jokio vėliau sudaryto sandorio pagrindas ar sudedamoji dalis. Visa pateikta informacija yra surinkta iš viešai prieinamų šaltinių (įmonių, vertybinių popierių biržų, naujienų agentūrų ir kitų). Duomenų šaltinis: „Bloomberg“, „Reuters“, „Swedbank“, „Nasdaq OMX“. Mes neatikome informacijos tikrinimo ir/ar vertinimo, dėl to negarantuojame informacijos tikslumo, pilnumo ar aktualumo, ir neatsakome už nuostolius, kurie gali atsirasti, kai investuojama remiantis tokia informacija. Pateikta apžvalga taip pat nėra apsaugota nuo skirtingų duomenų ir/ar informacijos palyginimo problemų, dėl įmonių keičiamos apskaitos ir finansinės atskaitomybės paruošimo praktikos (t.y. pasikeitę apskaitos standartai, finansinių

