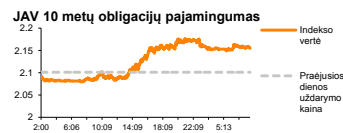
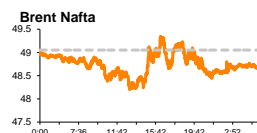
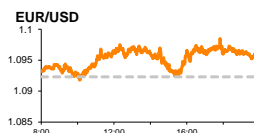
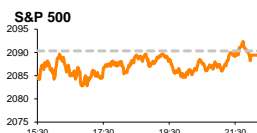


Rytinė finansų rinkų apžvalga

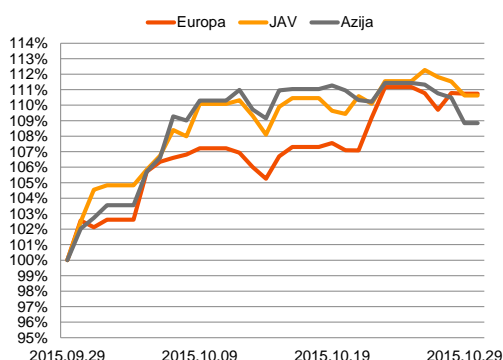
Finansų rinkų tarnyba – penktadienis, 2015 m. spalio 30 d.

Dienos prekyba

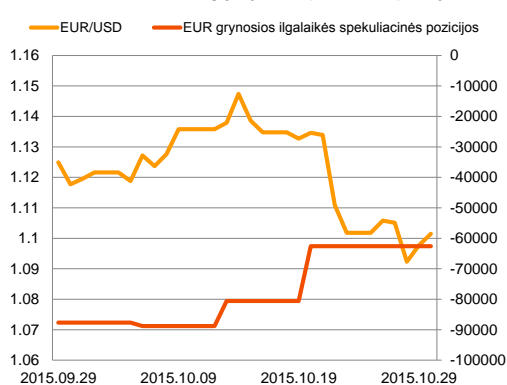


Finansų makleris
Renatas Žeknys
(8 5) 258 2295

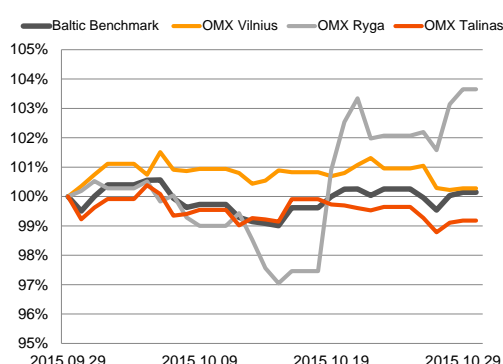
Regioniniai indeksai
(1 mėn. santykiniai pokyčiai, atskaitos taškas 100%)



EUR/USD kursas ir grynoji EUR spekuliacinė pozicija



Baltijos šalių indeksai
(1 mėn. santykiniai pokyčiai, atskaitos taškas 100%)



FED'o pasisakymai slėgė akcijų rinkas

Pasaulio finansų rinkų tendencijos






Vakar dieną paskelbtas Vokietijos nedarbo lygis kaip ir prognozuota išliko nepakitęs, o euro zonos vartotojų pasitikėjimo indeksas buvo stabilus. Akcijų rinkose situacija buvo su neigiamu atspalviu, Vokietijos **DAX** indeksui krentant -0,29 proc., o **Stoxx Europe 600** mažėjant -0,03 proc. Investuotojai atidžiau vertino trečiadienį buvusius pasisakymus JAV, kad FED'as palieka atviras duris bazinės palūkanų normos padidimui šių metų gruodžio mėnesį ir neakcentuoja didelių išorinių grėsmių, kurios turėtų didelės įtakos šalies ekonomikai. Vakar dieną už Atlanto buvo paskelbta, kad bedarbių paraiškų skaičius augo mažiau nei tikėtasi, nuo 259 tūkst. iki 260 tūkst. Ketvirtadienį investuotojus nustebino tai, kad trečiojo ketvirčio šalies preliminarus BVP augimas buvo +1,5 proc., kai dauguma analitikų prognozavo +1,6 proc. pokytį. Į šiuos rodiklius investuotojai reagavo ne taip optimistiškai, stumiant **S&P 500** (-0,04 proc.) ir **Dow Jones** (-0,14 proc.) į apačią. Šiandien ryte buvo paskelbta, kad Vokietijos metinės mažmeninės prekybos apimtys augo lėčiau nei prognozuota (+4,1 proc.), rugsėjo mėnesį fiksuojant 3,4 proc. šuolį. Taip pat svarbesnių naujienų penktadienį sulauksime iš JAV, kur paaiškės asmeninio vartojimo ir pajamų pasikeitimai bei Mičigano universiteto vartotojų pasitikėjimo indeksas. Kol kas prognozės rodo, kad pastarieji rodikliai fiksuos teigiamus pokyčius. Azijos rinkose matomas optimizmas, Japonijos **Nikkei 225** kylant 0,78 proc., o Kinijos **CSI 300** stiebiantis 0,02 proc. Šiuo pokyčius didžiąja dalimi paskatino informacija, kad Japonijos centrinis bankas paskelbė, kad tęs ekonomikos skatinimą, siekiant didinti infliacijos lygį iki 2,0 proc.

Valiutų rinkos























Ketvirtadienį EUR/USD valiutų santykis pakilo iki **1,0977** ribos. Paskelbi Vokietijos infliacijos rodikliai parodė teigiamą kryptį. Preliminariais duomenis, mėnesinis infliacijos lygis išliko be pokyčio, o buvo tikimasi -0,1 proc. mažėjimo. Metinė infliacija pranoko prognozės (0,2 proc.), stiebiantis lygiui iki 0,3 proc. Šiandien numatyta paskelbti euro zonos infliacijos duomenis, prognozuojant, kad metinis infliacijos lygis kils nuo -0,1 proc. iki 0,0 proc. Jeigu tokios prognozės pasitvirtins, tai tikėtina bus stipresnis signalas, kad ECB kiekybinis skatinimas duoda apčiuopiamos naudos euro zonos ekonomikai. Šiandien ryte EUR/USD laikosi ties **1,0990** lygiu.

Baltijos vertybinių popierių rinka





Vakar dieną investuotojai toliau aktyviau didino paklausą „Šiaulių bankas“ akcijoms. Jų vertė per dieną pakilo 1,97 proc. iki 0,31 euro už vieną, apyvarai viršijant 385,5 tūkst. eurų. Per paskutines dvi savaites banko akcija jau fiksuoja net 9,1 proc. teigiamą pokytį. Ketvirtadienį „Baltika“ paskelbė, kad pajamos per trečiąjį ketvirtį smuko -10,2 proc., o buvusio laikotarpio pelną 151 tūkst. eurų keitė 650 tūkst. eurų nuostolis. „Kauno energija“ taip pat paskelbė veiklos rezultatus, nurodydama, kad grupės pajamos trečiąjį ketvirtį augo 1,3 proc., o grynasis nuostolis mažėjo nuo 3215 tūkst. eurų iki 2504 tūkst. eurų, lyginant su praėjusių metų tuo pačiu laikotarpiu. Šiandien ryte „Tallinna Vesi“ išplatino informaciją, kad bendrovės trečiojo ketvirčio pardavimai augo 6,3 proc., o grynasis pelnas smuko 12,5 proc., lyginant su praėjusių metų tuo pačiu ketvirčiu. Penktadienį bendrovės „Rokiškio sūris“, „Apranga“, „Ekspress Grupp“ yra numačiusios paskelbti 9 mėnesių tarpinę informaciją.

2015.10.30	Šalis	Laikas	Svarbiausios dienos makroekonominės naujienos	Prognozė	Buvusi reikšmė	
	EZ	12:00	Nedarbo lygis	Rugsėjo mėn.	11,0%	11,0%
	EZ	12:00	Metinis infliacijos lygis	Lapkričio mėn.	0,0%	-0,1%
	JAV	14:30	Asmeninio vartojimo išlaidų apimtys	Rugsėjo mėn.	0,2%	0,4%
	JAV	14:30	Asmeninių pajamų apimtys	Rugsėjo mėn.	0,2%	0,3%
	JAV	16:00	Mičigano universiteto vartotojų pasitikėjimo indeksas	Lapkričio mėn.	92,5	92,1

Pasaulio rinkos

Pavadinimas	Indekso vertė	Dienos pokytis, %	Mėnesio pokytis, %	Nuo metų pradžios, %	12 mėn. pokytis, %
JAV					
 S&P 500	2089	▼ -0.04	8.82	1.48	4.75
 Dow Jones	17756	▼ -0.13	9.03	-0.38	3.26
 Nasdaq Comp	5074	▼ -0.42	9.83	7.14	11.13
 Russell 2000	1166	▼ -1.11	5.90	-3.24	0.85
Skandinavija					
 OMX Stockholm 30	1496	▼ -0.25	5.57	2.14	7.06
 OMX Helsinki 25	3269	▲ 0.70	10.19	9.41	12.92
 OMX Copenhagen 20	942.0	▼ -2.95	2.13	26.53	25.41
 Oslo stock exchange	549.7	▼ -1.34	6.19	4.97	3.60
Europa					
 DJ Euro STOXX 50	3413	▼ -0.23	10.09	8.48	12.43
 CAC 40	4886	▼ -0.10	9.66	14.35	17.98
 DAX	10801	▼ -0.29	11.80	10.15	18.50
 FTSE 100	6396	▼ -0.65	5.51	-2.59	-1.05
 MB	22443	▼ -1.07	5.39	18.05	16.92
 IBEX 35	10397	▼ -0.24	8.76	1.14	1.30
Centrinė ir Rytų Europa					
 ATX	2423	▼ -0.52	8.68	12.17	10.52
 WIG20	2059	▼ -2.20	-0.34	-11.08	-15.66
 BUX	21946	▼ -0.54	5.04	31.93	27.99
 PX	979.5	▼ -0.19	0.86	3.46	1.51
 RTS	840	▼ -1.77	6.31	6.18	-23.58
Azija					
 Nikkei 225	19083	▲ 0.78	9.75	9.35	21.87
 Hang Seng	22733	▼ -0.38	9.05	-3.69	-4.09
 Kospì	2029	▼ -0.23	3.40	5.94	3.60
Valiutų kursai					
EUR/USD	1.10	▲ 0.35	-1.45	-8.95	-12.67
EUR/GBP	0.72	▼ -0.02	3.01	-7.66	-9.02
EUR/PLN	4.28	▲ 0.01	-0.77	0.19	-1.55
EUR/RUB	70.84	▼ -0.27	3.27	3.75	-26.10
Žaliavų rinka					
Brent nafta	48.6	▼ -0.41	0.48	-15.23	-43.65
Auksas	1149	▲ 0.29	3.06	-2.97	-4.14
Palūkanų normos					
EURIBOR 6 mėn.	0.00	▼ -33.33	-86.21	-97.66	-97.87
LIBOR USD 6 mėn.	0.53	▼ -0.19	0.10	47.09	64.76

Baltijos regionas

Pavadinimas	Indekso vertė	Dienos pokytis, %	Mėnesio pokytis, %	Nuo metų pradžios, %	12 mėn. pokytis, %
Baltijos šalys					
 OMX Vinius	479.4	▲ 0.06	-0.08	5.97	6.56
 OMX Ryga	590.8	▲ 0.51	3.40	44.80	42.15
 OMX Talinas	862.7	▲ 0.07	-0.06	14.26	14.99
 OMX Baltic Benchmark	633.2	▲ 0.11	0.63	11.76	11.95
NASDAQ OMX Baltics sąrašo likvidžios akcijos					
Agrowill Group	0.24	▲ 2.09	1.24	22.61	5.17
Apranga	2.61	0.00	-2.61	-0.38	-0.38
Arco Vara	1.01	▼ -0.98	-4.72	21.98	5.76
Baltika	0.30	▼ -1.67	-4.84	-36.15	-38.28
City Service	1.59	▼ -0.63	5.30	-5.36	-4.79
Ekspress Grupp	1.22	0.00	-5.43	7.02	22.00
Grigiškes	1.05	0.00	-1.87	7.14	28.83
Grindeks	5.02	0.00	-5.46	-22.17	-9.39
Klaipėdos nafta	0.35	0.00	-5.41	12.54	19.86
Latvijas Gāze	9.26	▲ 0.54	0.87	1.31	-1.70
LESTO	0.93	▼ -0.11	-4.23	-6.91	1.86
Lietuvos dujos	0.75	0.00	-3.75	14.62	14.09
Linas Agro Group	0.66	▼ -1.49	-0.15	-4.35	-3.37
Merko Ehitus	7.83	▲ 0.13	1.16	12.67	14.92
Nordecon	1.01	0.00	1.00	-4.72	-0.98
Olainfarm	7.15	0.00	0.00	20.57	2.58
Olympic Entertainment Group	1.80	0.00	1.12	5.88	-0.55
Panevėžio statybos trestas	0.93	▼ -0.54	-2.63	7.81	-0.96
Pieno žvaigždės	1.35	0.00	1.50	-12.90	-15.63
Premia Foods	0.37	▼ -0.54	-6.09	-4.17	-8.67
Rokiškio sūris	1.37	0.00	-4.20	-0.72	-11.04
Silvano Fashion Group	1.28	▲ 1.59	1.59	8.47	-20.76
Šiaulių bankas	0.31	▲ 1.97	9.15	26.56	17.30
Tallink Grupp	0.80	▼ -0.37	2.30	18.52	25.98
Tallinna Kaubamaja	6.15	▲ 0.65	1.49	20.59	24.24
Tallinna Vesi	13.70	▼ -0.72	-0.72	4.58	7.03
TEO LT	1.01	0.00	0.00	1.92	3.59
Vilkyškių pieninė	1.68	0.00	-1.18	-16.00	-9.68
Vilniaus baldai	14.00	0.00	-6.67	-8.50	-11.95
Žemaitijos pienas	0.65	0.00	5.71	-7.82	-13.14

Kontaktai:

Renatas Žeknys	Agnė Anzelienė	Vytautas Čirvinškas	Martynas Freitakas
Makleris	Maklerė	Finansinių produktų pardavimo specialistas	Makleris
Tel: 8 5 258 2295	Tel: 8 5 258 2306	Tel: 8 5 258 2478	Tel: 8 5 258 2504
Renatas.Zeknys@swedbank.lt	Agne.Anzeliene@swedbank.lt	Vytautas.Cirvinskas@swedbank.lt	Martynas.Freitakas@swedbank.lt

Apžvalgą užsiprenumeruoti galima adresu: <http://www.swedbank.lt/articles/subscribe>

Dėmesio! Ši apžvalga yra tik informacinio pobūdžio, t.y. pateikiama informacija jokiomis aplinkybėmis negali būti interpretuojama kaip asmeninė rekomendacija, patarimas, pasiūlymas, nurodymas arba reikalavimas įsigyti ar perleisti apžvalgoje nurodytas finansines priemones ir negali būti jokio vėliau sudaryto sandorio pagrindas ar sudedamoji dalis. Visa pateikta informacija yra surinkta iš viešai prieinamų šaltinių (įmonių, vertybinių popierių biržų, naujienų agentūrų ir kitų). Duomenų šaltinis: „Bloomberg“, „Reuters“, „Swedbank“, „Nasdaq OMX“. Mes neatitome informacijos tikrinimo ir/ar vertinimo, dėl to negarantuojame informacijos tikslumo, pilnumo ar aktualumo, ir neatsakome už nuostolius, kurie gali atsirasti, kai investuojama remiantis tokia informacija. Pateikta apžvalga taip pat nėra apsaugota nuo skirtingų duomenų ir/ar informacijos palyginimo problemų, dėl įmonių keičiamos apskaitos ir finansinės atskaitomybės paruošimo praktikos (t.y. pasikeitę apskaitos standartai, finansinių

