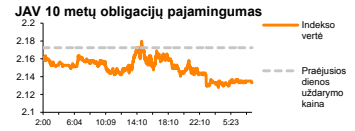
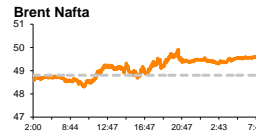
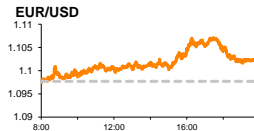
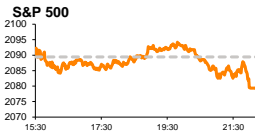


Rytinė finansų rinkų apžvalga

Finansų rinkų tarnyba – pirmadienis, 2015 m. lapkričio 2 d.

Dienos prekyba

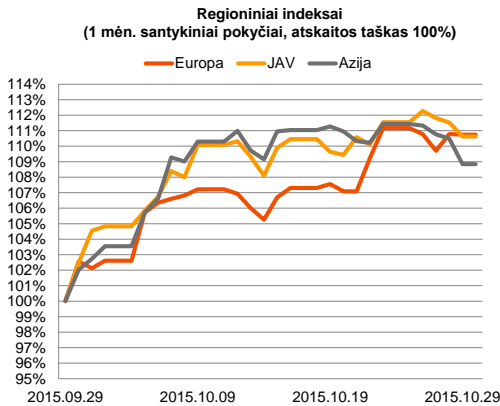


Finansų makleris
Renatas Žeknys
(8 5) 258 2295

■ Mėnesio pirmoji prekybos diena Kinijoje prasidėjo indeksų kritimu

Pasaulio finansų rinkų tendencijos

Pentadienį Vokietijos metinės rugsėjo mėnesio mažmeninės prekybos apimtys parodė 3,4 proc. augimą, kai buvo tikimasi sulaukti 4,1 proc. šuolio. O euro zonos nedarbo lygis sumažėjo nuo 10,9 proc. iki 10,8 proc. Nuotaikos mėnesio paskutinę dieną regione išsilaikė permainingos Vokietijos **DAX** indeksui kylant 0,46 proc., o **Stoxx Europe 600** fiksuojant -0,06 proc. pokytį. Už Atlanto taip pat buvo paskelbta svarbesnių makroekonominių rodiklių. Remiantis rugsėjo mėnesio duomenimis, šalyje asmeninės vartotojų pajamos ir išlaidos kilo po 0,1 proc. (prognozė abiejų rodiklių 0,2 proc.), tačiau rinkoms neigiamą atspalvį davė netikėtai kritęs vartotojų pasitikėjimas esama ekonomikos padėtimi. Buvo tikėtasi, kad Mičigano universiteto vartotojų pasitikėjimo indeksas kils nuo 92,1 iki 92,5, tačiau reali situacija parodė, kad jo reikšmę sumažėjo 2,2 proc. iki 90,0. Investuotojai reaguodami į šiuos rodiklius bei skelbiamus bendrovių trečiojo ketvirčio rezultatus stūmė indeksus **S&P 500** (-0,48 proc.) ir **Dow Jones** (-0,52 proc.) į apačią. Šiandien ryte Azijoje matoma pesimizmo banga, Kinijos **CSI 300** smunkant -1,63 proc., o Japonijos **Nikkei 225** mažėjant -2,1 proc. Sekmadienį buvo apskelbta, kad Kinijos gamybos sektoriaus apimtys spalio mėnesį išliko nepakitusios, indeksui išsilaikant ties 49,8, o dauguma rinkos dalyvių laukė šio indekso pokyčio iki 50,0. Pirmadienį gamybos sektoriaus apimtys bus paskelbtos Vokietijoje, euro zonoje ir JAV. Remiantis prognozėmis šie rodikliai turėtų išlikti be pokyčių.

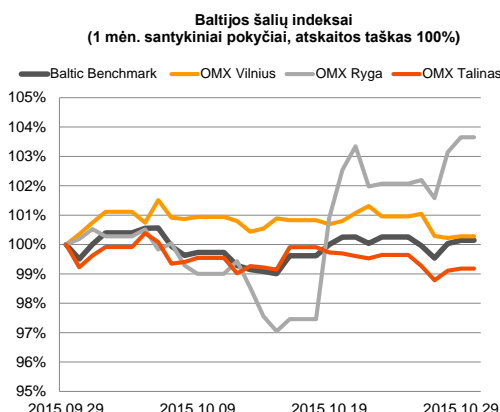
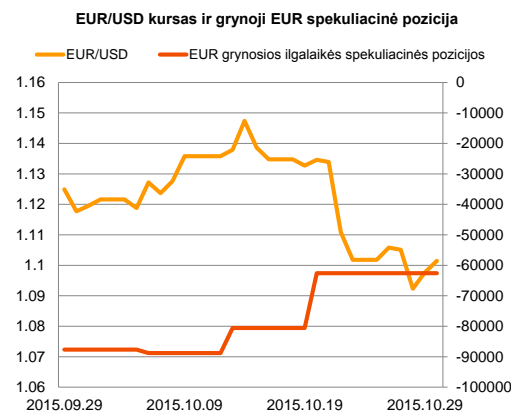


Valiutų rinkos

Paskutinę praėjusios savaitės dieną buvo paskelbta, kad metinė infliacijos norma euro zonoje kaip ir prognozuota pakilo nuo -0,1 proc. iki 0,0 proc. Tai buvo teigiamas ženklas eurui, kurio vertė prieš JAV dolerį sustiprėjo 0,26 proc., EUR/USD kursui apsistoiant ties **1,1006** riba. Šiandien ryte pastarasis valiutų kursas dar pakilo +0,3 proc. iki **1,1040** lygio.























Baltijos vertybinių popierių rinka

Pentadienį **Talino** ir **Rygos** indeksai kilo atitinkamai po +0,73 proc. ir +1,2 proc., o **Vilniaus** indeksas krito -0,17 proc. Po prekybos sesijos bendrovė „**Ekspress Grupp**“ paskelbė, kad per šių metų trečiąjį ketvirtį pardavimai kilo +2,0 proc., o grynasis pelnas traukėsi -24,0 proc., lyginant su praėjusių metų tuo pačiu laikotarpiu. Mažmeninės prekybos tinklo „**Apranga**“ rezultatai parodė, kad grupei per trečiąjį ketvirtį pavyko pardavimus padidinti 5,3 proc., tačiau laikotarpio pelnas buvo net 11,5 proc. mažesnis nei praėjusiais metais trečiąjį ketvirtį. O šiandien ryte bendrovė nurodė, kad grupės tinklo mažmeninės prekių apyvarta spalio mėnesį augo 14,1 proc. daugiau, nei praeitais metais tuo pačiu laikotarpiu. Taip pat pentadienį veiklos rodiklius išplatino „**Rokiškio sūris**“. Remiantis statistika, pardavimai per trečiąjį šių metų ketvirtį susitraukė daugiau nei 27,5 proc., o grynasis pelnas augo iki 626 tūkst. eurų, lyginant su praeitų metų trečiąjį ketvirtį buvusiu 1 663 tūkst. eurų nuostoliu.






2015.11.02	Šalis	Laikas	Svarbiausios dienos makroekonominės naujienos	Prognozė	Buvusi reikšmė
	Vokietija	10:55	Markit gamybos sektoriaus užsakymų indeksas	Spalio mėn.	51,6
	EZ	11:00	Markit gamybos sektoriaus užsakymų indeksas	Spalio mėn.	52,0
	JAV	16:45	Markit gamybos sektoriaus užsakymų indeksas	Spalio mėn.	54,0

Pasaulio rinkos

Pavadinimas	Indekso vertė	Dienos pokytis, %	Mėnesio pokytis, %	Nuo metų pradžios, %	12 mėn. pokytis, %	
JAV						
	S&P 500	2089	↓-0.04	8.82	1.48	4.75
	Dow Jones	17756	↓-0.13	9.03	-0.38	3.26
	Nasdaq Comp	5074	↓-0.42	9.83	7.14	11.13
	Russell 2000	1166	↓-1.11	5.90	-3.24	0.85
Skandināvija						
	OMX Stockholm 30	1496	↓-0.25	5.57	2.14	7.06
	OMX Helsinki 25	3269	↑0.70	10.19	9.41	12.92
	OMX Copenhagen 20	942.0	↓-2.95	2.13	26.53	25.41
	Oslo stock exchange	549.7	↓-1.34	6.19	4.97	3.60
Europa						
	DJ Euro STOXX 50	3413	↓-0.23	10.09	8.48	12.43
	CAC 40	4886	↓-0.10	9.66	14.35	17.98
	DAX	10801	↓-0.29	11.80	10.15	18.50
	FTSE 100	6396	↓-0.65	5.51	-2.59	-1.05
	MB	22443	↓-1.07	5.39	18.05	16.92
	IBEX 35	10397	↓-0.24	8.76	1.14	1.30
Centrinė ir Rytų Europa						
	ATX	2423	↓-0.52	8.68	12.17	10.52
	WIG20	2059	↓-2.20	-0.34	-11.08	-15.66
	BUX	21946	↓-0.54	5.04	31.93	27.99
	PX	979.5	↓-0.19	0.86	3.46	1.51
	RTS	840	↓-1.77	6.31	6.18	-23.58
Azija						
	Nikkei 225	19083	↑0.78	9.75	9.35	21.87
	Hang Seng	22733	↓-0.38	9.05	-3.69	-4.09
	Kospi	2029	↓-0.23	3.40	5.94	3.60
Valiūtų kursai						
	EUR/USD	1.10	↑0.35	-1.45	-8.95	-12.67
	EUR/GBP	0.72	↓-0.02	3.01	-7.66	-9.02
	EUR/PLN	4.28	↑0.01	-0.77	0.19	-1.55
	EUR/RUB	70.84	↓-0.27	3.27	3.75	-26.10
Žaliavų rinka						
	Brent nafta	48.6	↓-0.41	0.48	-15.23	-43.65
	Auksas	1149	↑0.29	3.06	-2.97	-4.14
Palūkanų normos						
	EURIBOR 6 mėn.	0.00	↓-33.33	-86.21	-97.66	-97.87
	LIBOR USD 6 mėn.	0.53	↓-0.19	0.10	47.09	64.76

Baltijos regionas

Pavadinimas	Indekso vertė	Dienos pokytis, %	Mėnesio pokytis, %	Nuo metų pradžios, %	12 mėn. pokytis, %	
Baltijos šalys						
	OMX Vilnius	479.4	↑0.06	-0.08	5.97	6.56
	OMX Ryga	590.8	↑0.51	3.40	44.80	42.15
	OMX Talinas	862.7	↑0.07	-0.06	14.26	14.99
	OMX Baltic Benchmark	633.2	↑0.11	0.63	11.76	11.95
NASDAQ OMX Baltic sąrašo likvidžios akcijos						
	Agrowill Group	0.24	↑2.09	1.24	22.61	5.17
	Apranga	2.61	0.00	-2.61	-0.38	-0.38
	Arco Vara	1.01	↓-0.98	-4.72	21.98	5.76
	Baltika	0.30	↓-1.67	-4.84	-36.15	-38.28
	City Service	1.59	↓-0.63	5.30	-5.36	-4.79
	Ekspress Grupp	1.22	0.00	-5.43	7.02	22.00
	Grigiškės	1.05	0.00	-1.87	7.14	28.83
	Grindeks	5.02	0.00	-5.46	-22.17	-9.39
	Klaipėdos nafta	0.35	0.00	-5.41	12.54	19.86
	Latvijas Gāze	9.26	↑0.54	0.87	1.31	-1.70
	LESTO	0.93	↓-0.11	-4.23	-6.91	1.86
	Lietuvos dujos	0.75	0.00	-3.75	14.62	14.09
	Linas Agro Group	0.66	↓-1.49	-0.15	-4.35	-3.37
	Merko Ehitus	7.83	↑0.13	1.16	12.67	14.92
	Nordecon	1.01	0.00	1.00	-4.72	-0.98
	Olainfarm	7.15	0.00	0.00	20.57	2.58
	Olympic Entertainment Group	1.80	0.00	1.12	5.88	-0.55
	Panevėžio statybos trestas	0.93	↓-0.54	-2.63	7.81	-0.96
	Pieno žvaigždės	1.35	0.00	1.50	-12.90	-15.63
	Premia Foods	0.37	↓-0.54	-6.09	-4.17	-8.67
	Rokiškio sūris	1.37	0.00	-4.20	-0.72	-11.04
	Silvano Fashion Group	1.28	↑1.59	1.59	8.47	-20.76
	Šiaulių bankas	0.31	↑1.97	9.15	26.56	17.30
	Tallink Grupp	0.80	↓-0.37	2.30	18.52	25.98
	Tallinna Kaubamaja	6.15	↑0.65	1.49	20.59	24.24
	Tallinna Vesi	13.70	↓-0.72	-0.72	4.58	7.03
	TEO LT	1.01	0.00	0.00	1.92	3.59
	Vilkyškių pieninė	1.68	0.00	-1.18	-16.00	-9.68
	Vilniaus baldai	14.00	0.00	-6.67	-8.50	-11.95
	Žemaitijos pienas	0.65	0.00	5.71	-7.82	-13.14

Kontaktai:

Renatas Žeknys	Agnė Anzelienė	Vytautas Čirvinškas	Martynas Freitakas
Makleris	Maklerė	Finansinių produktų pardavimo specialistas	Makleris
Tel: 8 5 258 2295	Tel: 8 5 258 2306	Tel: 8 5 258 2478	Tel: 8 5 258 2504
Renatas.Zeknys@swedbank.lt	Agne.Anzeliene@swedbank.lt	Vytautas.Cirvinškas@swedbank.lt	Martynas.Freitakas@swedbank.lt

Apžvalgą užsiprenumeruoti galima adresu: <http://www.swedbank.lt/articles/subscribe>
 Dėmesio! Ši apžvalga yra tik informacinio pobūdžio, t.y. pateikiama informacija jokiomis aplinkybėmis negali būti interpretuojama kaip asmeninė rekomendacija, patarimas, pasiūlymas, nurodymas arba reikalavimas įsigyti ar perleisti apžvalgoje nurodytas finansines priemones ir negali būti jokio vėliau sudaryto sandorio pagrindas ar sudedamoji dalis. Visa pateikta informacija yra surinkta iš viešai prieinamų šaltinių (įmonių, vertybinių popierių biržų, naujienų agentūrų ir kitų). Duomenų šaltinis: „Bloomberg“, „Reuters“, „Swedbank“, „Nasdaq OMX“. Mes neatlikome informacijos tikrinimo ir/ar vertinimo, dėl to negarantuojame informacijos tikslumo, pilnumo ar aktualumo, ir neatsakome už nuostolius, kurie gali atsirasti, kai investuojama remiantis tokia informacija. Pateikta apžvalga taip pat nėra apsaugota nuo skirtingų duomenų ir/ar informacijos palyginimo problemų, dėl įmonių keičiamos apskaitos ir finansinės atskaitomybės paruošimo praktikos (t.y. pasikeitę apskaitos standartai, finansinių ataskaitų konsolidavimo praktikos pasikeitimas ir pan.). Dėl šios priežasties istoriniai palyginamieji duomenys gali būti neprieinami. Draudžiama kopijuoti, spausdinti ar kitaip komerciniais tikslais atgaminti bei platinti šią apžvalgą arba bet kurią jos dalį be „Swedbank“, AB sutikimo. Cituojant būtina nuroda šaltinį.