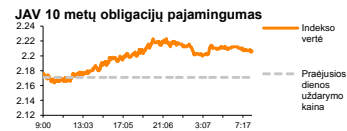
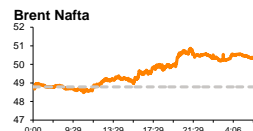
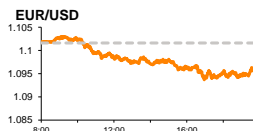
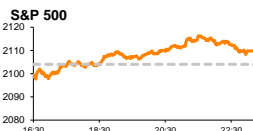


Rytinė finansų rinkų apžvalga

Finansų rinkų tarnyba – trečiadienis, 2015 m. lapkričio 4 d.

Dienos prekyba

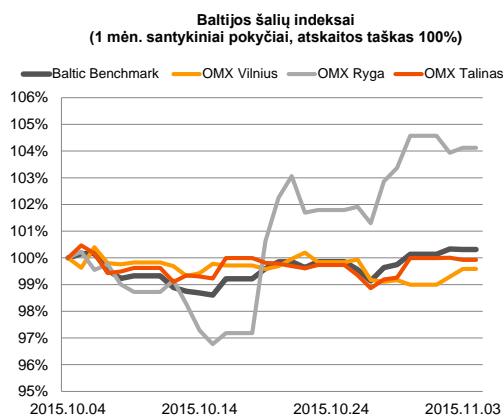
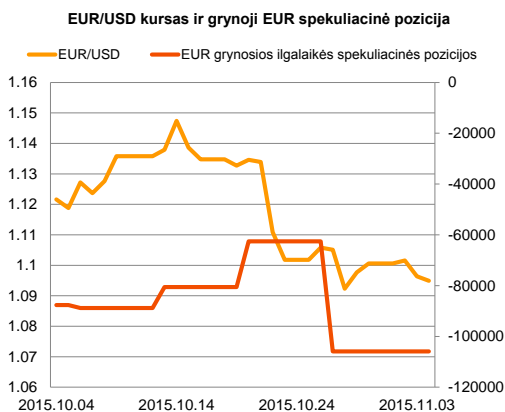
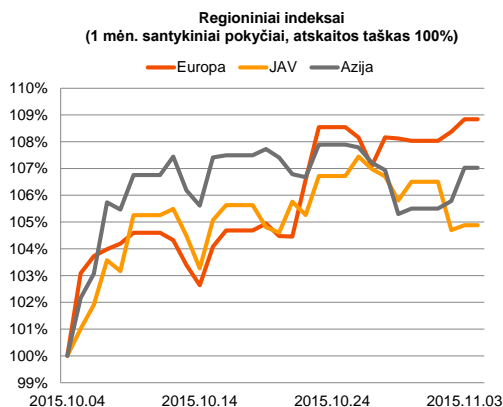


Finansų makleris
Renatas Žeknys
(8 5) 258 2295

- Paskelbti Kinijos makroekonominiai rodikliai rinkose paskatino investuotojų optimizmą

Pasaulio finansų rinkų tendencijos

Svarbesnių makroekonominių naujienų vakar dieną Europoje skelbiama nebuvo. Likvidžiausių regiono bendrovių indeksas **Stoxx Europe 600** pakilo 0,43 proc. Didžiąją dalimi indeksą į viršų stūmė naftos ir dujų sektorius (Oil&Gas), kurios vertė per dieną šoktelėjo net 3,51 proc. Šį pokytį galėtume sieti su pakilusia žaliavinės naftos kaina, Brent Oil antradienį fiksuojant +3,59 proc. pokytį. Už Atlanto buvo paskelbta, kad fabriku užsakymų apimtys rugsėjo mėnesį krito -1,0 proc. (prognozė -0,9 proc.), o rugpjūtį šis pokytis sudarė -2,1 proc. smukimą. Šią informaciją investuotojai priėmė teigiamai, stumtelint S&P 500 indeksą į viršų 0,27 proc. Šiandien buvo paskelbta, kad Kinijoje, lapkričio mėnesio duomenimis, paslaugų sektoriaus užsakymų indeksas kilo nuo 50,5 iki 52,0 (2,9 proc.), o jungtinis gamybos, paslaugų, statybos sektorių indeksas šoktelėjo nuo 48,0 iki 49,9 (3,9 proc.). Šių rodiklių augimas suaktyvino investuotojų optimizmą, kad antrosios pagal dydį pasaulį ekonomikos aktyvumas dar neišblėso ir turi inercijos augti. Trečiadieni ryte Japonijos indeksas **Nikkei 225** auga 1,3 proc., o Kinijos **CSI 300** kopija į viršų net 4,7 proc. Šiandien bus paskelbta Vokietijos, euro zonos ir JAV paslaugų sektorių užsakymų apimtys. Remiantis prognozėmis Europoje šie rodikliai neturėtų pasikeiti, o JAV – planuojama, kad nežymiai išaugs. Taip pat aktualus makroekonominis rodiklis bus JAV privataus sektoriaus dirbančiųjų skaičius. Tikimasi, kad jo vertė kils 180 tūkst., kai mėnesį prieš rodiklis kilo iki 200 tūkst. naujų darbo vietų.







Valiutų rinkos























Vakar EUR/USD valiutų kursas nukrito 0,47 proc. iki **1,0964** ribos. Šiandien tendencija išsilaiko, JAV doleriui stiprėjant prieš eurą ir valiutų poros santykiui traukiantis iki **1,0930** lygio. Šiandien yra numatytas svarbus įvykis – JAV FED'o prezidentės posėdis (17:00 val.), kurio metu investuotojai ieškos užuominų apie numatomus šalies monetarinės politikos pokyčius. Šis posėdis vyks po darbo rinkos rodiklių (15:15 val.) ir paslaugų sektoriaus (16:45 val.) duomenų paskelbimo. Nedarbo lygis JAV buvo vienas iš pagrindinių faktorių, kuriuo remiantis buvo keičiamos bazinės palūkanų normos. Šiuo metu nedarbo lygis JAV yra nukritęs iki 2008 metais buvusio lygio. Todėl bus įdomu stebėti prezidentės išvagalas apie esamą šalies ekonomikos situaciją.

Baltijos vertybinių popierių rinka




Antradienį bendras Baltijos akcijų rinkų indeksas **Baltic Benchmark** nukrito 0,02 proc., o bendra biržų apyvarta viršijo 2,66 mln. eurų. Net 2,0 mln. eurų apyvarta buvo pasiekta „Apranga“ (+0,39 proc.) pozicijoje, kur tiesioginiu sandoriu (tikėtina, tarp susijusių su bendrove asmenų) buvo apsikeista 372,24 tūkst. akcijų už vieną jų mokant 2,58 euro. Šiandien „Tallink Grupp“ (+0,25 proc.) paskelbė, kad per spalio mėnesį keleivių skaičius išaugo 9,9 proc., transporto priemonių buvo perkelta 2,4 proc. daugiau, o krovinių apimtys krito 3,2 proc., lyginant su praėjusių metų tuo pačiu mėnesiu. Taip pat „Olympic Entertainment Group“ trečiadienį paskelbė apie plėtra Lietuvoje, nurodydama, kad vykdomas „UAB Orakulas“ įsigijimas, kuris šiuo metu valdo 35 lošimų vietas. Vakar „Šiaulių bankas“ akcija kilo 0,64 proc. iki 0,314 euro už vieną, apyvartai viršijant 146,7 tūkst. eurų. Šiandien bus paskelbta AS „Citadele banka“ akcijos kainą, o prekyba pastarojo banko akcijomis prasidės kitą savaitę.

2015.11.04	Šalis	Laikas	Svarbiausios dienos makroekonominės naujienos	Prognozė	Buvusi reikšmė
	Vokietija	10:55	Paslaugų sektoriaus užsakymų apimtys	Spalio mėn.	55,2
	EZ	11:00	Paslaugų sektoriaus užsakymų apimtys	Spalio mėn.	54,2
	JAV	15:15	Privataus sektoriaus dirbančių skaičiaus pokytis	Spalio mėn.	180 tūkst.
	JAV	16:45	Paslaugų sektoriaus užsakymų apimtys	Spalio mėn.	54,4

Pasaulio rinkos

Pavadinimas	Indekso vertė	Dienos pokytis, %	Mėnesio pokytis, %	Nuo metų pradžios, %	12 mėn. pokytis, %	
JAV						
	S&P 500	2110	↑0.27	8.12	2.47	4.86
	Dow Jones	17918	↑0.50	8.78	0.53	3.07
	Nasdaq Comp	5145	↑0.35	9.29	8.64	11.28
	Russell 2000	1192	↑0.46	6.95	-1.09	2.24
Skandinavija						
	OMX Stockholm 30	1507	↑0.33	6.70	2.93	7.68
	OMX Helsinki 25	3349	↑0.78	11.98	12.08	16.00
	OMX Copenhagen 20	955.9	↑1.00	3.51	28.41	29.03
	Oslo stock exchange	558.7	↑1.20	7.91	6.68	6.11
Europa						
	DJ Euro STOXX 50	3443	↑0.24	11.48	9.42	13.46
	CAC 40	4936	↑0.41	10.70	15.53	19.51
	DAX	10951	↑0.00	14.63	11.68	19.47
	FTSE 100	6384	↑0.34	4.14	-2.78	-1.09
	IBEX 35	10465	↓-0.10	4.97	18.13	18.62
	IBEX 35	10465	↑0.45	8.97	1.81	3.06
Centrinė ir Rytų Europa						
	ATX	2444	↑0.41	9.27	13.12	10.40
	WIG20	2061	↓-0.76	1.23	-10.99	-16.28
	BUX	21628	↑0.22	4.02	30.03	26.07
	PX	980.2	↓-0.65	1.65	3.54	0.74
	RTS	886	↑3.82	15.87	12.10	-17.80
Azija						
	Nikkei 225	18936	↑1.35	6.83	8.51	15.36
	Hang Seng	23037	↑2.07	7.12	-2.41	-3.39
	Kospi	2053	↑0.21	4.22	7.16	6.08
Valiutų kursai						
	EUR/USD	1.09	↓-0.14	-2.14	-9.50	-12.73
	EUR/GBP	0.71	↑0.16	4.05	-8.59	-9.45
	EUR/PLN	4.25	↓-0.01	-0.17	0.84	-0.58
	EUR/RUB	68.30	↑0.51	5.96	7.61	-19.69
Žaliavų rinka						
	Brent nafta	50.5	0.00	5.01	-11.84	-38.98
	Auksas	1121	↑0.27	-1.31	-5.36	-4.07
Palūkanų normos						
	EURIBOR 6 mėn.	0.00	↓-57.14	-88.46	-98.25	-98.41
	LIBOR USD 6 mėn.	0.56	↑0.82	4.05	53.29	69.61

Baltijos regionas

Pavadinimas	Indekso vertė	Dienos pokytis, %	Mėnesio pokytis, %	Nuo metų pradžios, %	12 mėn. pokytis, %	
Baltijos šalys						
	OMX Vilnius	481.4	↑0.30	-0.43	6.41	7.02
	OMX Ryga	595.2	↑0.18	4.08	45.88	41.84
	OMX Talinas	868.5	↓-0.08	-0.09	15.02	15.29
	OMX Baltic Benchmark	636.8	↓-0.02	0.31	12.40	12.54
NASDAQ OMX Baltic sąrašo likvidžios akcijos						
	Agrowill Group	0.24	0.00	-3.23	20.60	7.62
	Apranga	2.60	↑0.39	-3.70	-0.76	-1.14
	Arco Vara	1.05	0.00	-0.94	26.81	16.67
	Baltika	0.29	↑0.34	-1.36	-37.01	-42.49
	City Service	1.61	↓-0.62	4.55	-4.17	-4.17
	Ekspress Grupp	1.27	↑2.42	3.25	11.40	17.59
	Grigiškės	1.05	↑0.96	-1.87	7.14	25.90
	Grindeks	4.97	↓-0.20	-8.13	-22.95	-9.64
	Klaipėdos nafta	0.36	↑0.56	-2.20	14.47	22.76
	Latvijas Gāze	9.22	0.00	0.44	0.88	-1.60
	LESTO	0.93	↓-0.96	-6.09	-7.31	1.09
	Lietuvos dujos	0.73	0.00	-6.69	11.54	11.03
	Linas Agro Group	0.66	↓-1.04	-2.36	-3.91	-5.42
	Merko Ehitus	7.83	↓-0.89	1.42	12.67	14.76
	Nordecon	0.98	0.00	-3.92	-7.55	-2.97
	Olainfarm	7.10	↓-0.70	-0.70	19.73	2.75
	Olympic Entertainment Group	1.80	0.00	1.12	5.88	-0.55
	Panevėžio statybos trestas	0.94	↑1.18	-0.53	9.56	-0.42
	Pieno žvaigždės	1.34	↓-4.29	-2.90	-13.55	-15.19
	Premia Foods	0.37	0.00	-5.33	-3.39	-5.51
	Rokiškio sūris	1.40	↑1.45	-2.10	1.45	-4.76
	Silvano Fashion Group	1.28	↓-0.78	1.59	8.47	-22.47
	Šiaulių bankas	0.31	↑0.64	11.35	28.20	19.65
	Tallink Grupp	0.80	↑0.25	0.75	18.81	27.91
	Tallinna Kaubamaja	6.38	0.00	3.57	25.10	27.60
	Tallinna Vesi	13.60	0.00	-0.73	3.82	4.62
	TEO LT	1.01	↑1.00	-0.98	1.92	3.80
	Vilkyškių pieninė	1.68	↓-1.18	-2.33	-16.00	-8.20
	Vilniaus baldai	14.50	0.00	-3.33	-5.23	-8.81
	Žemaitijos pienas	0.65	0.00	3.99	-7.25	-12.60

Kontaktai:

Renatas Žeknys

Makleris

Tel: 8 5 258 2295

Renatas.Zeknys@swedbank.lt

Agnė Anzelienė

Maklerė

Tel: 8 5 258 2306

Agne.Anzeliene@swedbank.lt

Vytautas Čirvinškas

Finansių produktų pardavimo specialistas

Tel: 8 5 258 2478

Vytautas.Cirvinškas@swedbank.lt

Martynas Freitakas

Makleris

Tel: 8 5 258 2504

Martynas.Freitakas@swedbank.lt

Apžvalgą užsiprenumeruoti galima adresu: <http://www.swedbank.lt/articles/subscribe>

Dėmesio! Ši apžvalga yra tik informacinio pobūdžio, t.y. pateikiama informacija jokiomis aplinkybėmis negali būti interpretuojama kaip asmeninė rekomendacija, patarimas, pasiūlymas, nurodymas arba reikalavimas įsigyti ar perleisti apžvalgoje nurodytas finansines priemones ir negali būti jokio vėliau sudaryto sandorio pagrindas ar sudedamoji dalis. Visa pateikta informacija yra surinkta iš viešai prieinamų šaltinių (įmonių, vertybinių popierių biržų, naujienų agentūrų ir kitų). Duomenų šaltinis: „Bloomberg“, „Reuters“, „Swedbank“, „Nasdaq OMX“. Mes neatlikome informacijos tikrinimo ir/ar vertinimo, dėl to negarantuojame informacijos tikslumo, pilnumo ar aktualumo, ir neatsakome už nuostolius, kurie gali atsirasti, kai investuojama remiantis tokia informacija. Pateikta apžvalga taip pat nėra apsaugota nuo skirtingų duomenų ir/ar informacijos palyginimo problemų, dėl įmonių keičiamos apskaitos ir finansinės atskaitomybės paruošimo praktikos (t.y. pasikeitę apskaitos standartai, finansinių ataskaitų konsolidavimo praktikos pasikeitimas ir pan.). Dėl šios priežasties istoriniai palyginamieji duomenys gali būti neprekinami. Draudžiama kopijuoti, spausdinti ar kitaip komerciniais tikslais atgaminti bei platinti šią apžvalgą arba bet kurią jos dalį be „Swedbank“, AB sutikimo. Cituojant būtina nuoroda į šaltinį.