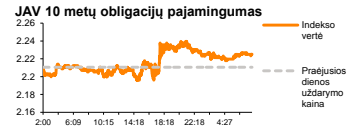
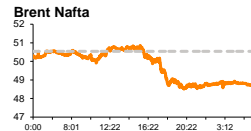
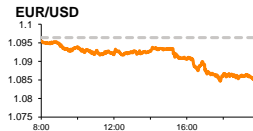
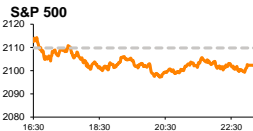


Rytinė finansų rinkų apžvalga

Finansų rinkų tarnyba – ketvirtadienis, 2015 m. lapkričio 5 d.

Dienos prekyba



Finansų makleris
Renatas Žeknys
(8 5) 258 2295

- FED'o užuominos apie bazinės palūkanų normos didinimą šiais metais stūmė didžiuosius indeksus žemyn

Pasaulio finansų rinkų tendencijos

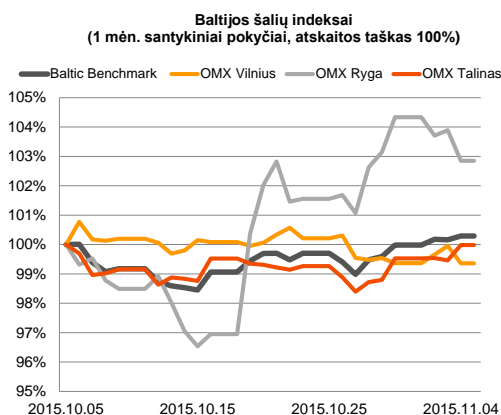
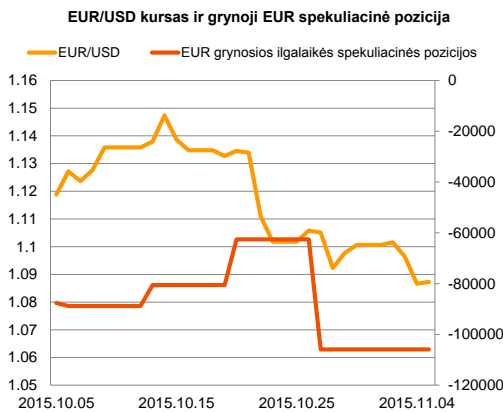
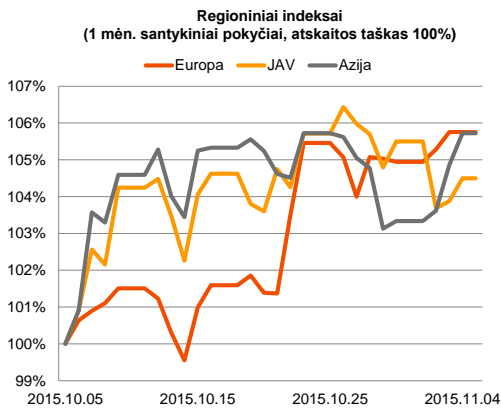
Vakar dieną Europoje didžiųjų indeksų reikšmės išsiskyrė. **Stoxx Europe 600** indeksas kilo 0,51 proc., o Vokietijos **DAX** krito -0,97 proc. Pastarojo indekso kritimą didžiąja dalimi lėmė automobilių gamintoja „Volkswagen AG“. Bendrovės privileijuotosios akcijos kaina per vakar dieną susitraukė 9,5 proc., dėl nerimstančio taršos skandalo. Trečiadienį Vokietijoje buvo paskelbta, kad paslaugų sektoriaus apimtys spalio mėnesį netikėtai krito, taip pat šio sektoriaus susitraukimas buvo fiksuotas ir euro zonoje. JAV makroekonominiai duomenys parodė geresnę situaciją. Paslaugų sektorius pralenkė prognozes ir pakilo, taip pat didesniu nei prognozuota šuoliu pasižymėjo privataus sektoriaus dirbančiųjų pokytis. Tai, žinoma, yra teigiami duomenys, tačiau **S&P 500** indeksas dieną užbaigė krisdamas -0,35 proc., o **Dow Jones** -0,28 proc. Iš esmės tokia situacija susiformavo po FED'o prezidentės pasisakymų. Ji užsiminė, kad FED'as dar pasilieka teisę padidinti bazinę palūkanų normą gruodžio mėnesį, jeigu šalies ekonominiai rodikliai nepateiks staigmenų ir išliks teigiami. Taip pat prezidentė nurodė, kad palūkanų normos kėlimas nebus staigus ir vyks nuosaikiai. Tokie pasisakymai, tikimybę, kad FED'as kels bazinę palūkanų normą gruodžio mėnesį, kilstelėjo nuo 50,0 proc. iki 58,0 proc. Šiandien ryte buvo paskelbta, kad Vokietijos rugsėjo mėnesio fabriky užsakymų apimtys krito labiau nei tikėtasi, rodikliui fiksuojant -1,7 proc. pokytį (prognozė +1,0 proc.), kai šis rodiklis rugpjūtį siekė -1,8 proc. Papildomų svarbesnių naujienų šiandien sulauksime iš JAV, kur bus paskelbta kaip pasikeitė savaitinis bedarbių paraiškų skaičius. Prognozė brėžia, kad paraiškų skaičius augs nuo 260 tūkst. iki 262 tūkst.

Valiutų rinkos

Gerėjanti JAV darbo rinkos situacija, augančios šalies gamybos sektoriaus apimtys, FED'o užuominos dėl bazinės palūkanų normos didinimo šiais metais, tai - keli faktoriai, kurie didino vakar dieną JAV dolerio vertę prieš eurą. EUR/USD valiutų kursas per trečiadienį susitraukė -0,89 proc. iki **1,0866** lygio. Šiandien paskelbtos blogesnės nei tikėtasi Vokietijos fabriky užsakymų apimtys padidino EUR/USD valiutų kurso kritimo pagreitį, kuris šiandien ryte ieško krypties ties **1,0840** riba.

Baltijos vertybinių popierių rinka

Vakar dieną **Talino** biržos indeksas fiksavo 0,52 proc. augimą, o **Vilniaus** ir **Rygos** biržų indeksai krito po 0,6 proc. ir 1,04 proc. Bendra trijų biržų apyvarta viršijo 1,04 mln. eurų ir didžiausia šios apyvartos dalis teko „**Šiaulių bankas**“ pozicijai. Bendrovės akcijos kaina krito -2,87 proc. iki 0,305 euro, o investuotojai perleido akcijų už daugiau nei 346,7 tūkst. eurų. Nuo praeitos savaitės pradžios iki vakar dienos bendrovės akcijos kaina kilo net 8,2 proc., todėl dauguma investuotojų, tikėtina, trečiadienį užsidarinėjo pozicijas fiksuodami trumpalaikius pelnus. Šiandien ryte „**Merko Ehitus**“ paskelbė, kad trečiąjį ketvirtį bendrovės pajamos krito -0,3 proc., o grynasis pelnas buvo 3,8 proc. mažesnis, nei praėjusiais metais. Šiandien svarbesnių naujienų sulauksime iš bendrovių „**Nordecon**“ ir „**Arco Vara**“, kurios skelbs devynių mėnesių tarpinę informaciją.



2015.11.05	Šalis	Laikas	Svarbiausios dienos makroekonominės naujienos	Prognozė	Buvusi reikšmė
	JAV	15:30	Savaitinis bedarbių paraiškų skaičius.	262 tūkst.	260 tūkst.

Pasaulio rinkos

Pavadinimas	Indekso vertė	Dienos pokytis, %	Mėnesio pokytis, %	Nuo metų pradžios, %	12 mėn. pokytis, %
JAV					
S&P 500	2102	▼ -0.35	5.80	2.11	3.89
Dow Jones	17868	▼ -0.28	6.50	0.25	2.19
Nasdaq Comp	5142	▼ -0.05	7.55	8.58	11.29
Russell 2000	1190	▼ -0.10	4.27	-1.19	2.00
Skandinavija					
OMX Stockholm 30	1529	▲ 1.46	4.97	4.43	8.16
OMX Helsinki 25	3382	▲ 0.99	9.38	13.19	15.48
OMX Copenhagen 20	963.2	▲ 0.76	2.19	29.39	29.88
Oslo stock exchange	569.4	▲ 1.93	5.97	8.74	6.69
Europa					
DJ Euro STOXX 50	3439	▼ -0.10	7.80	9.30	11.24
CAC 40	4948	▲ 0.25	7.18	15.81	17.58
DAX	10845	▼ -0.97	10.50	10.60	16.42
FTSE 100	6413	▲ 0.46	1.81	-2.33	-1.93
MIB	22313	▼ -0.65	1.51	17.36	14.85
IBEX 35	10474	▲ 0.08	5.04	1.89	1.91
Centrinė ir Rytų Europa					
ATX	2433	▼ -0.45	6.03	12.61	10.77
WIG20	2063	▲ 0.08	-1.21	-10.92	-15.50
BUX	22058	▲ 1.99	4.84	32.61	27.71
PX	980.9	▲ 0.07	0.82	3.61	1.85
RTS	886	▲ 3.82	15.87	12.10	-17.80
Azija					
Nikkei 225	19107	▲ 0.95	6.12	9.49	12.81
Hang Seng	23109	▲ 0.24	5.74	-2.10	-2.48
Kospi	2049	▼ -0.16	3.60	6.99	6.11
Valiutų kursai					
EUR/USD	1.09	▲ 0.06	-2.82	-10.13	-12.92
EUR/GBP	0.71	▼ -0.07	4.52	-9.00	-9.57
EUR/PLN	4.24	▲ 0.04	0.07	1.08	-0.33
EUR/RUB	68.81	▼ -0.23	5.18	6.82	-18.57
Žaliavų rinka					
Brent nafta	48.7	▲ 0.14	-1.22	-15.14	-41.35
Auksas	1110	▲ 0.19	-2.27	-6.28	-2.68
Palūkanų normos					
EURIBOR 6 mėn.	0.00				
LIBOR USD 6 mėn.	0.56	▲ 0.22	4.28	53.64	69.99

Baltijos regionas

Pavadinimas	Indekso vertė	Dienos pokytis, %	Mėnesio pokytis, %	Nuo metų pradžios, %	12 mėn. pokytis, %
Baltijos šalys					
OMX Vilnius	478.5	▼ -0.60	-0.65	5.78	6.49
OMX Ryga	589.0	▼ -1.04	2.75	44.36	38.95
OMX Talinas	873.0	▲ 0.52	-0.03	15.62	15.51
OMX Baltic Benchmark	637.6	▲ 0.13	0.28	12.55	12.44
NASDAQ OMX Baltic sąrašo likvidžios akcijos					
Agrowill Group	0.23	▼ -2.92	-6.05	17.09	4.48
Apranga	2.60	0.00	-3.35	-0.76	-1.52
Arco Vara	1.13	▲ 7.62	6.60	36.47	25.56
Baltika	0.28	▼ -2.41	-3.73	-38.53	-43.87
City Service	1.61	0.00	4.55	-4.17	-4.17
Ekspress Grupp	1.27	0.00	2.42	11.40	20.95
Grigiškės	1.04	▼ -0.95	0.00	6.12	25.15
Grindeks	4.94	▼ -0.60	-8.69	-23.41	-10.18
Klaipėdos nafta	0.36	▲ 1.69	-0.82	16.40	25.26
Latvijas Gāze	9.22	0.00	0.22	0.88	-0.75
LESTO	0.91	▼ -1.62	-7.14	-8.82	0.22
Lietuvos dujos	0.72	▼ -0.69	-6.86	10.77	12.15
Linas Agro Group	0.66	▲ 1.31	-2.21	-3.77	-3.63
Merko Ehitus	7.75	▼ -1.02	-0.64	11.52	12.14
Nordecon	1.00	▲ 2.04	1.01	-5.66	-0.99
Olainfarm	7.08	▼ -0.28	0.00	19.39	3.81
Olympic Entertainment Group	1.80	0.00	0.00	5.88	-1.64
Panėvėžio statybos trestas	0.92	▼ -2.13	-2.95	7.23	-1.08
Pieno žvaigždės	1.34	0.00	1.52	-13.55	-14.65
Premia Foods	0.37	▲ 0.27	-1.58	-3.13	-5.26
Rokiškio sūris	1.36	▼ -2.86	-1.45	-1.45	-6.85
Silvano Fashion Group	1.27	▼ -0.78	2.42	7.63	-23.08
Šiaulių bankas	0.31	▼ -2.87	7.39	24.52	15.81
Tallink Grupp	0.81	▲ 1.37	0.49	20.44	29.67
Tallinna Kaubamaja	6.36	▼ -0.31	4.26	24.71	27.20
Tallinna Vesi	13.70	▲ 0.74	0.00	4.58	5.38
TEO LT	1.00	▼ -0.99	-0.99	0.91	3.09
Vilkyškių pieninė	1.69	▲ 0.60	-0.59	-15.50	-8.15
Vilniaus baldai	14.40	▼ -0.69	-4.00	-5.88	-10.00
Žemaitijos pienas	0.64	▼ -1.69	2.23	-8.82	-15.99

Kontaktai:

Renatas Žeknys	Agnė Anzelienė	Vytautas Čirvinškas	Martynas Freitakas
Makleris	Maklerė	Finansinių produktų pardavimo specialistas	Makleris
Tel: 8 5 258 2295	Tel: 8 5 258 2306	Tel: 8 5 258 2478	Tel: 8 5 258 2504
Renatas.Zeknys@swedbank.lt	Agne.Anzeliene@swedbank.lt	Vytautas.Cirvinškas@swedbank.lt	Martynas.Freitakas@swedbank.lt

Apžvalgą užsiprenumeruoti galima adresu: <http://www.swedbank.lt/it/articles/subscribe>

Dėmesio! Ši apžvalga yra tik informacinio pobūdžio, t.y. pateikiama informacija jokiais aplinkybėmis negali būti interpretuojama kaip asmeninė rekomendacija, patarimas, pasiūlymas, nurodymas arba reikalavimas įsigyti ar perleisti apžvalgoje nurodytas finansines priemones ir negali būti jokio vėliau sudaryto sandorio pagrindas ar sudedamoji dalis. Visa pateikta informacija yra surinkta iš viešai prieinamų šaltinių (įmonių, vertybinių popierių biržų, naujienų agentūrų ir kitų). Duomenų šaltiniai: „Bloomberg“, „Reuters“, „Swedbank“, „Nasdaq OMX“. Mes neatliekame informacijos tikrinimo ir/ar vertinimo, dėl to negarantuojame informacijos tikslumo, pilnumo ar aktualumo, ir neatsakome už nuostolius, kurie gali atsirasti, kai investuojama remiantis tokia informacija. Pateikta apžvalga taip pat nėra apsaugota nuo skirtingų duomenų ir/ar informacijos palyginimo problemų, dėl įmonių keičiamos apskaitos ir finansinės atskaitomybės paruošimo praktikos (t.y. pasikeitę apskaitos standartai, finansinių ataskaitų konsolidavimo praktikos pasikeitimas ir pan.). Dėl šios priežasties istoriniai palyginamieji duomenys gali būti neprekinami. Draudžiama kopijuoti, spausdinti ar kitaip komerciniams tikslais atgaminti bei platinti šią apžvalgą arba bet kurią jos dalį be „Swedbank“, AB sutikimo. Cituojant būtina nuoroda į šaltinį.