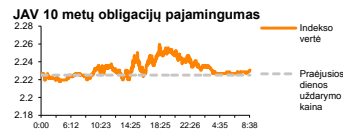
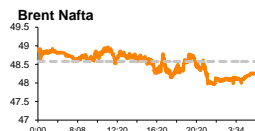
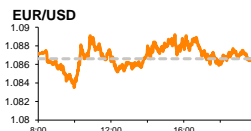
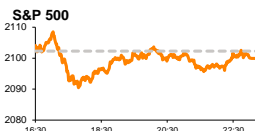


Rytinė finansų rinkų apžvalga

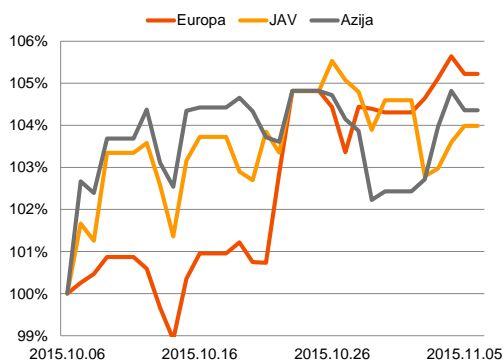
Finansų rinkų tarnyba – penktadienis, 2015 m. lapkričio 6 d.

Dienos prekyba

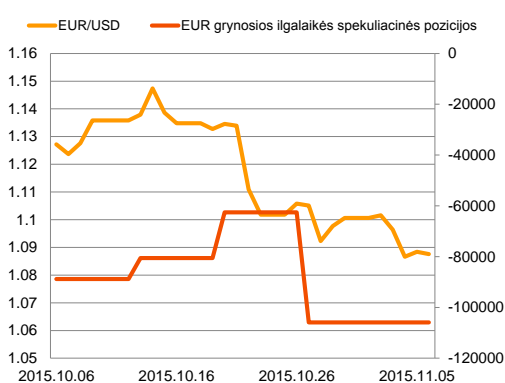


Finansų makleris
Renatas Žeknys
(8 5) 258 2295

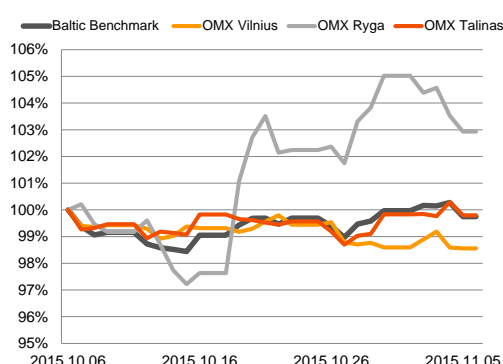
Regioniniai indeksai
(1 mėn. santykiniai pokyčiai, atskaitos taškas 100%)



EUR/USD kursas ir grynoji EUR spekuliacinė pozicija



Baltijos šalių indeksai
(1 mėn. santykiniai pokyčiai, atskaitos taškas 100%)



Šiandien investuotojų dėmesio centre – JAV darbo rinkos rodikliai

Pasaulio finansų rinkų tendencijos



Vakar **Stoxx Europe 600** krito 0,4 proc., po trijų iš eilės augimo dienų. Didžiausias spaudimas jautėsi iš pagrindinių išteklių (Basic Resources -3,45 proc.) bei naftos ir dujų (Oil&Gas -2,21 proc.) sektorių. Ketvirtadienį Didžiosios Britanijos centrinis bankas paliko bazines palūkanų normas nepakeistas ir apkarpė infliacijos bei šalies ekonomikos augimo prognozes 2015 ir 2016 metams. Į tai reaguodami investuotojai stumtelėjo pagrindinį šalies **FTSE 100** indeksą per -0,75 proc. į apačią. Vakar buvo paskelbta, kad Vokietijos mažmeninės prekybos apimtys spalio mėnesio duomenimis susitraukė 2,9 proc., o euro zonoje šio rodiklio mėnesinis pokytis sudarė -0,1 proc. kritimą. Už Atlanto investuotojus pasiekė informacija, kad savaitinis bedarbių paraiškų skaičius augo sparčiau nei tikėtasi. Per savaitę paraiškų buvo surinkta 276 tūkst., o buvo tikėtasi, kad šis skaičius pakils nuo 260 tūkst. iki 262 tūkst. Bendrai JAV akcijų rinkose situacija buvo neigiama, indeksui **S&P 500** krentant -0,11 proc., o **Dow Jones** mažėjant 0,02 proc. Dauguma investuotojų laukia šiandien numatyto paskelbti dirbančiųjų pokyčio be žemės ūkio sektoriaus. Prognozės rodo, kad spalio mėn. dirbančiųjų pokytis turėtų pasiekti 185 tūkst., kai prieš mėnesį rodiklis kilo 142 tūkst. Jeigu prognozės pasitvirtins ir šis rodiklis augs tokiu ar didesniu tempu, tai sustiprins tikimybę, kad FED'as kels bazinę palūkanų normą gruodžio mėnesį. Šiandien Vokietijoje buvo paskelbta, kad pramonės produkcijos apimtys rugsėjo mėnesį susitraukė 1,1 proc., kai analitikai tikėjosi šio rodiklio 0,5 proc. augimo.

Valiutų rinkos























Vakar dieną EUR/USD valiutų santykis buvo nukritęs iki 1,0834 ribos ir tai buvo žemiausias lygis nuo pat šių metų liepos 21 dienos. Tačiau vėliau valiutų santykis atšoko, diena baigiantis išsilaikant ties **1,0884**. Šiandien ryte pastarasis kursas laikosi ties 1,0875 riba ir tikėtina didesnių svyravimų galime sulaukti 15:30 val., kuomet bus skelbiamas JAV dirbančiųjų pokytis be žemės ūkio sektoriaus bei šalies nedarbo lygis (prognozė 5,0 proc.; buvusi reikšmė 5,1 proc.).

Baltijos vertybinių popierių rinka




Ketvirtadienį Baltijos akcijų rinkose vyravo pesimistinės nuotaikos, **Baltic Benchmark** indeksui susitraukiant -0,53 proc. Investuotojai dominavo „**Šiaulių bankas**“ pozicijoje, akcijos kainą nustumiant -1,64 proc. ir sudarant didesnę nei 89,0 tūkst. eurų apyvartą. Tikėtina investuotojai jautriau sureagavo į informaciją dėl AS „Citadele banka“ akcijų pirminio viešo platinimo pateikimo laikotarpio, kuris nusikėlė iki lapkričio 13 dienos. Antroje vietoje pagal investuotojų aktyvumą išliko „**Tallink Grupp**“ bendrovė, viršijant 85,5 tūkst. eurų apyvartą ir akcijai traukiantis 1,11 proc. „**Klaipėdos nafta**“ akcijos kaina ketvirtadienį krito -0,28 proc., nors vakar buvo paskelbta, kad bendrovės bei Subačiaus kuro bazės krovos apimtys spalio mėn. sudarė 7,2 proc. šuolį, o preliminarios pardavimo pajamos buvo 23,0 proc. didesnės nei prieš metus. Pasibaigus vakar dienos prekybai, „**Nordecon**“ išplatino pranešimą, kuriame nurodė, kad per trečiąjį ketvirtį pajamos krito 17,1 proc., o laikotarpio pelnas buvo net 25,8 proc. mažesnis.

2015.11.06	Šalis	Laikas	Svarbiausios dienos makroekonominės naujienos	Prognozė	Buvusi reikšmė
	JAV	15:30	Dirbančiųjų pokytis be žemės ūkio sektoriaus	Spalio mėn.	185 tūkst.
	JAV	15:30	Nedarbo lygis	Spalio mėn.	5,0%
					142 tūkst.
					5,1%

Pasaulio rinkos

Pavadinimas	Indekso vertė	Dienos pokytis, %	Mėnesio pokytis, %	Nuo metų pradžios, %	12 mėn. pokytis, %	
JAV						
	S&P 500	2100	▼ -0.11	6.06	1.99	3.38
	Dow Jones	17863	▼ -0.02	6.39	0.23	1.76
	Nasdaq Comp	5128	▼ -0.29	7.99	8.27	10.55
	Russell 2000	1191	▲ 0.03	5.03	-1.16	1.61
Skandinavija						
	OMX Stockholm 30	1523	▼ -0.40	4.54	4.01	7.63
	OMX Helsinki 25	3377	▼ -0.15	7.67	13.02	15.21
	OMX Copenhagen 20	973.4	▲ 1.06	2.95	30.76	31.12
	Oslo stock exchange	564.6	▼ -0.84	2.88	7.82	5.92
Europa						
	DJ Euro STOXX 50	3447	▲ 0.24	7.06	9.57	11.14
	CAC 40	4980	▲ 0.64	6.85	16.55	17.80
	DAX	10888	▲ 0.39	9.95	11.04	16.11
	FTSE 100	6365	▼ -0.75	0.61	-3.06	-2.84
	MIB	22224	▼ -0.40	0.19	16.89	15.23
	IBEX 35	10431	▼ -0.40	3.25	1.48	1.65
Centrinė ir Rytų Europa						
	ATX	2422	▼ -0.45	4.18	12.11	10.11
	WIG20	2041	▼ -1.06	-2.93	-11.86	-16.19
	BUX	22131	▲ 0.33	4.62	33.04	28.99
	PX	975.6	▼ -0.54	0.49	3.05	1.29
	RTS	877	▼ -1.03	6.12	10.95	-13.76
Azija						
	Nikkei 225	19266	▲ 0.78	5.94	10.40	14.73
	Hang Seng	22867	▼ -0.80	4.74	-3.13	-3.31
	Kospi	2041	▼ -0.41	2.53	6.55	5.40
Valiutų kursai						
	EUR/USD	1.09	▼ -0.07	-3.51	-10.10	-12.11
	EUR/GBP	0.72	▼ -0.02	3.43	-7.84	-8.43
	EUR/PLN	4.25	▼ -0.01	-0.28	0.83	-0.75
	EUR/RUB	69.03	▼ -0.15	3.52	6.48	-16.20
Žaliavų rinka						
	Brent nafta	48.2	▲ 0.54	-7.09	-15.86	-41.78
	Auksas	1110	▲ 0.52	-3.27	-6.31	-2.82
Palūkanų normos						
	EURIBOR 6 mėn.	0.00				
	LIBOR USD 6 mėn.	0.56	▲ 0.58	4.89	54.53	71.90

Baltijos regionas

Pavadinimas	Indekso vertė	Dienos pokytis, %	Mėnesio pokytis, %	Nuo metų pradžios, %	12 mėn. pokytis, %	
Baltijos šalys						
	OMX Vilnius	478.4	▼ -0.03	-1.44	5.74	6.47
	OMX Ryga	585.5	▼ -0.60	2.84	43.49	40.03
	OMX Talinas	868.7	▼ -0.49	-0.22	15.05	14.43
	OMX Baltic Benchmark	634.3	▼ -0.53	-0.26	11.95	11.56
NASDAQ OMX Baltic sąrašo likvidžios akcijos						
	Agrowill Group	0.23	0.00	-6.05	17.09	4.48
	Apranga	2.64	▲ 1.54	-1.86	0.76	-0.75
	Arco Vara	1.13	0.00	6.60	36.47	25.56
	Baltika	0.29	▲ 2.11	-1.69	-37.23	-42.69
	City Service	1.61	0.00	5.23	-4.17	-4.17
	Ekspress Grupp	1.27	0.00	2.42	11.40	20.95
	Grigiškės	1.03	▼ -0.96	-1.90	5.10	23.95
	Grindeks	5.00	▲ 1.21	-4.76	-22.48	-9.09
	Klaipėdos nafta	0.36	▼ -0.28	-2.17	16.08	25.35
	Latvijas Gāze	9.26	▲ 0.43	0.65	1.31	-1.17
	LESTO	0.92	▲ 0.55	-7.01	-8.32	0.99
	Lietuvos dujos	0.72	0.00	-6.49	10.77	11.63
	Linus Agro Group	0.66	0.00	-0.90	-3.77	-5.01
	Merko Ehitus	7.85	▲ 1.29	0.00	12.95	12.17
	Nordecon	1.00	0.00	-1.96	-5.66	-0.99
	Olainfarm	7.10	▲ 0.28	0.28	19.73	4.11
	Olympic Entertainment Group	1.80	0.00	1.12	5.88	-2.70
	Panevėžio statybos trestas	0.94	▲ 1.96	-0.21	9.32	0.75
	Pieno žvaigždės	1.33	▼ -0.75	-1.48	-14.19	-15.29
	Premia Foods	0.38	▲ 1.34	-0.52	-1.84	-5.91
	Rokiškio sūris	1.36	0.00	-4.90	-1.45	-6.85
	Silvano Fashion Group	1.28	▲ 0.79	2.40	8.47	-22.05
	Šiaulių bankas	0.30	▼ -1.64	6.38	22.48	14.32
	Tallink Grupp	0.80	▼ -1.11	-1.23	19.11	27.42
	Tallinna Kaubamaja	6.33	▼ -0.47	4.63	24.12	26.60
	Tallinna Vesi	13.70	0.00	2.24	4.58	5.38
	TEO LT	1.00	0.00	-2.91	0.91	3.41
	Vilkyškių pieninė	1.69	0.00	-2.31	-15.50	-8.15
	Vilniaus baldai	14.30	▼ -0.69	-4.03	-6.54	-9.49
	Žemaitijos pienas	0.64	▼ -0.47	1.75	-9.25	-16.38

Kontaktai:

Renatas Žeknys	Agnė Anzelienė	Vytautas Čirvinškas	Martynas Freitakas
Makleris	Maklerė	Finansinių produktų pardavimo specialistas	Makleris
Tel: 8 5 258 2295	Tel: 8 5 258 2306	Tel: 8 5 258 2478	Tel: 8 5 258 2504
Renatas.Zeknys@swedbank.lt	Agne.Anzeliene@swedbank.lt	Vytautas.Cirvinškas@swedbank.lt	Martynas.Freitakas@swedbank.lt

Apžvalgą užsiprenumeruoti galima adresu: <http://www.swedbank.lt/articles/subscribe>

Dėmesio! Ši apžvalga yra tik informacinio pobūdžio, t.y. pateikiama informacija jokiais aplinkybėmis negali būti interpretuojama kaip asmeninė rekomendacija, patarimas, pasiūlymas, nurodymas arba reikalavimas įsigyti ar perleisti apžvalgoje nurodytas finansines priemones ir negali būti jokio vėliau sudaryto sandorio pagrindas ar sudedamoji dalis. Visa pateikta informacija yra surinkta iš viešai prieinamų šaltinių (įmonių, vertybinių popierių biržų, naujienų agentūrų ir kitų). Duomenų šaltinis: „Bloomberg“, „Reuters“, „Swedbank“, „Nasdaq OMX“. Mes neatlikome informacijos tikrinimo ir/ar vertinimo, dėl to negarantuojame informacijos tikslumo, pilnumo ar aktualumo, ir neatsakome už nuostolius, kurie gali atsirasti, kai investuojama remiantis tokia informacija. Pateikta apžvalga taip pat nėra apsaugota nuo skirtingų duomenų ir/ar informacijos palyginimo problemų, dėl įmonių keičiamos apskaitos ir finansinės atskaitomybės paruošimo praktikos (t.y. pasikeitę apskaitos standartai, finansinių ataskaitų konsolidavimo praktikos pasikeitimai ir pan.). Dėl šios priežasties istoriniai palyginamieji duomenys gali būti neprieinami. Draudžiama kopijuoti, spausdinti ar kitaip komerciniais tikslais atgaminti bei platinti šią apžvalgą arba bet kurį jos dalį be „Swedbank“, AB sutikimo. Cituojant būtina nuoroda į šaltinį.