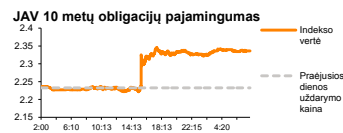
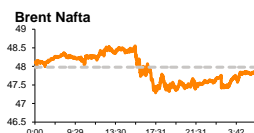
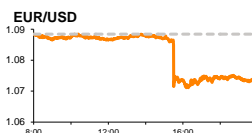
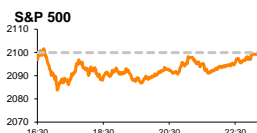


Rytinė finansų rinkų apžvalga

Finansų rinkų tarnyba – pirmadienis, 2015 m. lapkričio 9 d.

Dienos prekyba

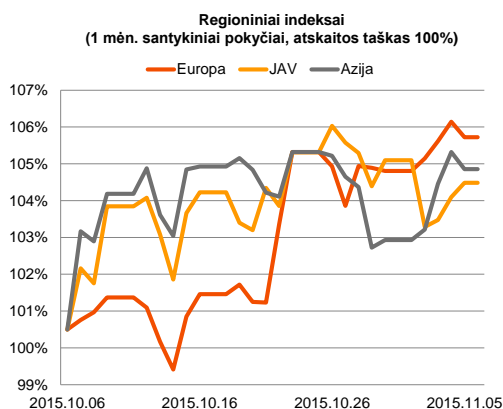


Finansų makleris
Renatas Žeknys
(8 5) 258 2295

- Europos akcijų rinkos teigiamai reagavo į JAV darbo rinkos rodiklius
- JAV doleris penktadienį aktyviai kilo prieš eurą

Pasaulio finansų rinkų tendencijos

Penktadienį Europos akcijų rinkos įgavo teigiamą inerciją po paskelbtų lūkesčius pranokusių JAV darbo rinkos rodiklių. Paaiškėjo, kad dirbančiųjų pokytis be žemės ūkio sektoriaus kilo 271 tūkst. (buvusi reikšmė 137 tūkst.), kai analitikai tikėjosi, kad šis rodiklis augs 185 tūkst. Taip pat, kaip ir prognozuota, šalyje nedarbo lygis mažėjo ir fiksavo 5,0 proc. ribą, kai rugsėjį šis rodiklis laikėsi ties 5,1 proc. lygiu. Teigiami JAV darbo rinkos rodikliai signalizuoja, kad FED'as gruodžio mėnesį gali keisti žemumose esančią bazinę palūkanų normą. O tai patvirtina ir FED'o fondų ateities sandorių tikimybė, kuri nuo ketvirtadienį buvusio 56,0 proc. lygio yra aktyviai pakilusi ir šiuo metu laikosi ties 70,0 proc. Dėl paskelbtų makroekonominių rodiklių JAV dolerio vertė pakilo prieš eurą, o tai suteikia euro zonos regiono eksportuotojams privalumą, jų produkcijai už Atlanto tampant pigesnei ir patrauklesnei. Vokietijos **DAX** indeksas penktadienį buvo vienas iš aktyviausiai kylančių ir fiksavo 0,92 proc. šuolį. Iš esmės indeksą į viršų stūmė bankinis (**Banks** +2,3 proc.) bei automobilių pramonės (**Auto&Parts** +1,87 proc.) sektoriai. JAV rinkose nuotaikos buvo skirtingos **S&P 500** indeksui krentant 0,03 proc., o **Dow Jones** kylant 0,26 proc. Šiandien Vokietijoje buvo paskelbta, kad eksportas šalyje pranoko prognozes ir augo 2,6 proc. (buvusi reikšmė -5,2 proc.) rugsėjo mėnesį, o importas fiksavo +3,6 pokytį (buvusi reikšmė -3,2 proc.). Svarbesnių makroekonominių naujienų šiandien skelbiama nebus, o Azijoje matyti optimizmas, Kinijos **CSI 300** indeksui kylant +1,24 proc.

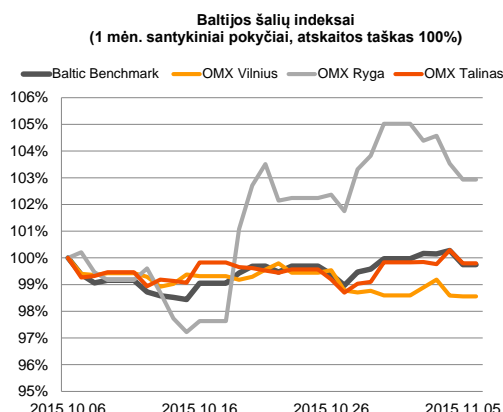
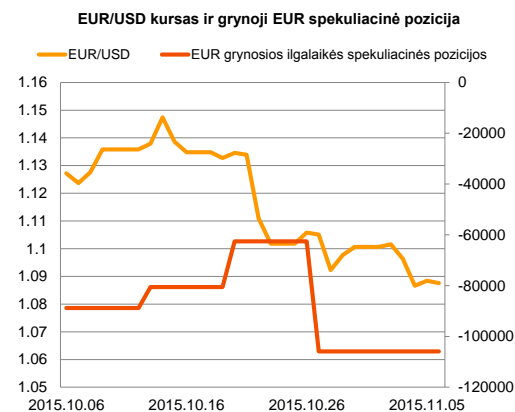


Valiutų rinkos

Penktadienį EUR/USD valiutų santykis pradėjo būdamas ties **1,0884** lygiu. Tačiau paskelbi JAV darbo rinkos rodikliai sudrebino prekyba pastarąja valiutų pora, valiutų kursui krentant iki **1,0741** lygio. JAV dolerio vertė prieš eurą stiprina tikimybę, kad gruodžio mėnesį FED'as padidins bazinę palūkanų normą. Šiandien ryte EUR/USD santykis yra šiek tiek pakilęs ir ieško krypties ties **1,0756**.























Baltijos vertybinių popierių rinka

Paskutinę praėjusios savaitės dieną investuotojai aktyviai keitėsi **Taline** (+0,88 proc.) listinguojamų bendrovių akcijomis. Į pirmąsias gretas išsiveržė „**Olympic Entertainment Group**“ (-0,56 proc.) su 479,7 tūkst. eurų apyvarta, o po jos išsirikavo „**Tallinna Vesi**“ (-1,46 proc.) su 286,5 tūkst. eurų apyvarta ir „**Silvano Fashion Group**“ (-1,56 proc.) su 123,1 tūkst. eurų aktyvumu. Vilniaus (+0,55 proc.) biržoje investuotojai aktyviau keitėsi komercinio banko „**Šiaulių bankas**“ akcijomis, kurių vertė kilo 1,33 proc., dienos apyvartai viršijant 21,0 tūkst. eurų. Penktadienį po prekybos valandų „**City Service SE**“ išplatino įvykusio neeilinio visuotinio akcininkų susirinkimo priimtus sprendimus bei informacija apie jų įgyvendinimą. Remiantis informacija, akcininkai priėmė sprendimą, kad Bendrovės akcijos bus išbraukiamos iš prekybos AB NASDAQ OMX Vilnius tik su sąlyga ir tik tuomet, kai jos bus įtrauktos į prekybą Varšuvos vertybinių popierių biržoje. Bendrovė tikisi, kad akcijos bus įtrauktos į prekybą Varšuvos vertybinių popierių biržoje per 2015 m. lapkričio mėnesį.






Svarbių makroekonominių naujienų skelbiama nebus.

Pasaulio rinkos

Pavadinimas	Indekso vertė	Dienos pokytis, %	Mėnesio pokytis, %	Nuo metų pradžios, %	12 mėn. pokytis, %
JAV					
 S&P 500	2100	▼ -0.11	6.06	1.99	3.38
 Dow Jones	17863	▼ -0.02	6.39	0.23	1.76
 Nasdaq Comp	5128	▼ -0.29	7.99	8.27	10.55
 Russell 2000	1191	▲ 0.03	5.03	-1.16	1.61
Skandinavija					
 OMX Stockholm 30	1523	▼ -0.40	4.54	4.01	7.63
 OMX Helsinki 25	3377	▼ -0.15	7.67	13.02	15.21
 OMX Copenhagen 20	973.4	▲ 1.06	2.95	30.76	31.12
 Oslo stock exchange	564.6	▼ -0.84	2.88	7.82	5.92
Europa					
 DJ Euro STOXX 50	3447	▲ 0.24	7.06	9.57	11.14
 CAC 40	4980	▲ 0.64	6.85	16.55	17.80
 DAX	10888	▲ 0.39	9.95	11.04	16.11
 FTSE 100	6365	▼ -0.75	0.61	-3.06	-2.84
 MIB	22224	▼ -0.40	0.19	16.89	15.23
 IBEX 35	10431	▼ -0.40	3.25	1.48	1.65
Centrinė ir Rytų Europa					
 ATX	2422	▼ -0.45	4.18	12.11	10.11
 WIG20	2041	▼ -1.06	-2.93	-11.86	-16.19
 BUX	22131	▲ 0.33	4.62	33.04	28.99
 PX	975.6	▼ -0.54	0.49	3.05	1.29
 RTS	877	▼ -1.03	6.12	10.95	-13.76
Azija					
 Nikkei 225	19266	▲ 0.78	5.94	10.40	14.73
 Hang Seng	22867	▼ -0.80	4.74	-3.13	-3.31
 Kospi	2041	▼ -0.41	2.53	6.55	5.40
Valiūtų kursai					
EUR/USD	1.09	▼ -0.07	-3.51	-10.10	-12.11
EUR/GBP	0.72	▼ -0.02	3.43	-7.84	-8.43
EUR/PLN	4.25	▼ -0.01	-0.28	0.83	-0.75
EUR/RUB	69.03	▼ -0.15	3.52	6.48	-16.20
Žaliavų rinka					
Brent nafta	48.2	▲ 0.54	-7.09	-15.86	-41.78
Auksas	1110	▲ 0.52	-3.27	-6.31	-2.82
Palūkanų normos					
EURIBOR 6 mėn.	0.00				
LIBOR USD 6 mėn.	0.56	▲ 0.58	4.89	54.53	71.90

Baltijos regionas

Pavadinimas	Indekso vertė	Dienos pokytis, %	Mėnesio pokytis, %	Nuo metų pradžios, %	12 mėn. pokytis, %
Baltijos šalis					
 OMX Vilnius	478.4	▼ -0.03	-1.44	5.74	6.47
 OMX Ryga	585.5	▼ -0.60	2.84	43.49	40.03
 OMX Talinas	868.7	▼ -0.49	-0.22	15.05	14.43
OMX Baltic Benchmark	634.3	▼ -0.53	-0.26	11.95	11.56
NASDAQ OMX Baltic sąrašo likvidžios akcijos					
Agrowill Group	0.23	0.00	-6.05	17.09	4.48
Apranga	2.64	▲ 1.54	-1.86	0.76	-0.75
Arco Vara	1.13	0.00	6.60	36.47	25.56
Baltika	0.29	▲ 2.11	-1.69	-37.23	-42.69
City Service	1.61	0.00	5.23	-4.17	-4.17
Ekspress Grupp	1.27	0.00	2.42	11.40	20.95
Grigiškės	1.03	▼ -0.96	-1.90	5.10	23.95
Grindeks	5.00	▲ 1.21	-4.76	-22.48	-9.09
Klaipėdos nafta	0.36	▼ -0.28	-2.17	16.08	25.35
Latvijas Gāze	9.26	▲ 0.43	0.65	1.31	-1.17
LESTO	0.92	▲ 0.55	-7.01	-8.32	0.99
Lietuvos dujas	0.72	0.00	-6.49	10.77	11.63
Linas Agro Group	0.66	0.00	-0.90	-3.77	-5.01
Merko Ehitus	7.85	▲ 1.29	0.00	12.95	12.17
Nordecon	1.00	0.00	-1.96	-5.66	-0.99
Olainfarm	7.10	▲ 0.28	0.28	19.73	4.11
Olympic Entertainment Group	1.80	0.00	1.12	5.88	-2.70
Panėvėžio statybos trestas	0.94	▲ 1.96	-0.21	9.32	0.75
Pieno žvaigždės	1.33	▼ -0.75	-1.48	-14.19	-15.29
Premia Foods	0.38	▲ 1.34	-0.52	-1.84	-5.91
Rokiškio sūris	1.36	0.00	-4.90	-1.45	-6.85
Silvano Fashion Group	1.28	▲ 0.79	2.40	8.47	-22.05
Šiaulių bankas	0.30	▼ -1.64	6.38	22.48	14.32
Tallink Grupp	0.80	▼ -1.11	-1.23	19.11	27.42
Tallinna Kaubamaja	6.33	▼ -0.47	4.63	24.12	26.60
Tallinna Vesi	13.70	0.00	2.24	4.58	5.38
TEO LT	1.00	0.00	-2.91	0.91	3.41
Vilkyškių pieninė	1.69	0.00	-2.31	-15.50	-8.15
Vilniaus baldai	14.30	▼ -0.69	-4.03	-6.54	-9.49
Žemaitijos pienas	0.64	▼ -0.47	1.75	-9.25	-16.38

Kontaktai:

Renatas Žeknys	Agnė Anzelienė	Vytautas Čirvinškas	Martynas Freitakas
Makleris	Maklerė	Finansinių produktų pardavimo specialistas	Makleris
Tel: 8 5 258 2295	Tel: 8 5 258 2306	Tel: 8 5 258 2478	Tel: 8 5 258 2504
Renatas.Zeknys@swedbank.lt	Agne.Anzeliene@swedbank.lt	Vytautas.Cirvinskas@swedbank.lt	Martynas.Freitakas@swedbank.lt

Apžvalgą užsiprenumeruoti galima adresu: <http://www.swedbank.lt/it/articles/subscribe>

Dėmesio! Ši apžvalga yra tik informacinio pobūdžio, t.y. pateikiama informacija jokiais aplinkybėmis negali būti interpretuojama kaip asmeninė rekomendacija, patarimas, pasiūlymas, nurodymas arba reikalavimas įsigyti ar perleisti apžvalgoje nurodytas finansines priemones ir negali būti jokio vėliau sudaryto sandorio pagrindas ar sudedamoji dalis. Visa pateikta informacija yra surinkta iš viešai prieinamų šaltinių (įmonių, vertybinių popierių biržų, naujienų agentūrų ir kitų). Duomenų šaltinis: „Bloomberg“, „Reuters“, „Swedbank“, „Nasdaq OMX“. Mes neatlikome informacijos tikrinimo ir/ar vertinimo, dėl to negarantuojame informacijos tikslumo, pilnumo ar aktualumo, ir neatsakome už nuostolius, kurie gali atsirasti, kai investuojama remiantis tokia informacija. Pateikta apžvalga taip pat nėra apsaugota nuo skirtingų duomenų ir/ar informacijos palyginimo problemų, dėl įmonių keičiamos apskaitos ir finansinės atskaitomybės paruošimo praktikos (t.y. pasikeitę apskaitos standartai, finansinių ataskaitų konsolidavimo praktikos pasikeitimas ir pan.). Dėl šios priežasties istoriniai palyginamieji duomenys gali būti neprekinami. Draudžiama kopijuoti, spausdinti ar kitaip komerciniais tikslais atgaminti bei platinti šią apžvalgą arba bet kurią jos dalį be „Swedbank“, AB sutikimo. Cituojant būtina nuoroda į šaltinį.