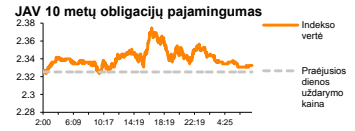
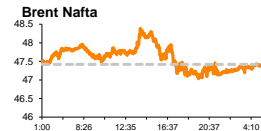
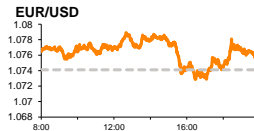
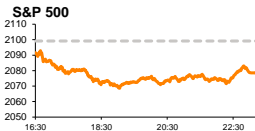


Rytinė finansų rinkų apžvalga

Finansų rinkų tarnyba – antradienis, 2015 m. lapkričio 10 d.

Dienos prekyba



Finansų makleris
Renatas Žeknys
(8 5) 258 2295

- Europos akcijų rinkos reagavo į neigiamus Kinijos makroekonomikos duomenis, o JAV rinkas slėgė spekuliacijos dėl FED'o bazinės palūkanų normos

Pasaulio finansų rinkų tendencijos

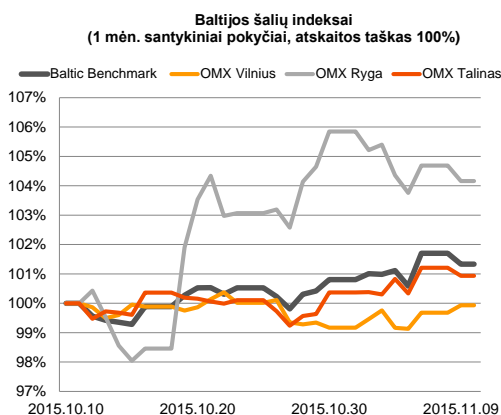
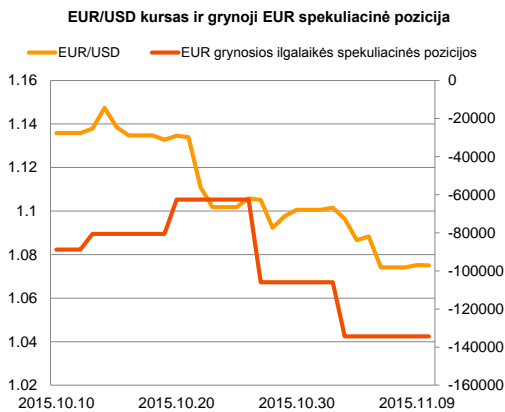
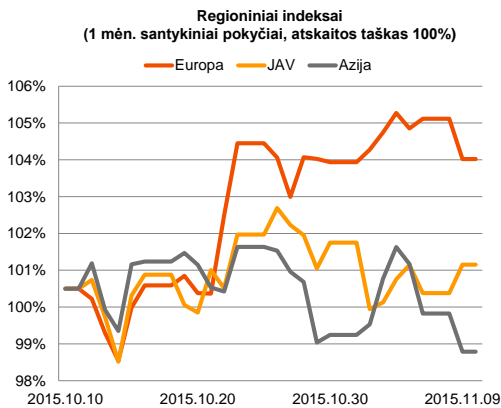
Ši savaitė Europoje prasidėjo indeksų kritimų. Vokietijos **DAX** vertė sumažėjo 1,57 proc., o likvidžiausių bendrovių indeksas **Stoxx Europe 600** susitraukė 1,07 proc. Investuotojams nerimą kėlė Kinijos makroekonominiai rodikliai, kurie signalizavo apie spalio mėnesį lėtėjantį importą (-18,8 proc.) ir eksportą (-6,9 proc.). JAV akcijų rinkos kentėjo dėl svarstymų, kad FED'as gruodžio mėnesį gali keisti bazinę palūkanų normą. Jeigu šis rodiklis ir bus keičiamas, kol kas dar niekas nežino kokiais tempais jis didės, tačiau viena aiškų skolinimasis ateityje taps brangesnis. Bendrai vakar dieną JAV indeksai įgavo didesnę kritimo inerciją **S&P 500** susitraukiant 0,98 proc., o **Dow Jones** krentant 1,0 proc. Šiandien svarbesnių makroekonominių duomenų skelbiama nebus.

Valiutų rinkos

Pirmadienį EUR/USD valiutų kursas nežymiai pakilo iki **1,0752** (+0,1 proc.) ribos po penktadienį buvusio staigaus kritimo. Paskelbta praeitos savaitės ECB statistika, apie skolos vertybinių popierių pirkimo apimtį, parodė, kad pirkimas pasiekė dviejų mėnesių aukštumą. Šiuo metu tarp investuotojų dominuoja klausimas, ar ECB gruodžio mėnesį didins skatinimo apimtį, nes praeito susitikimo metu investuotojams buvo leista suprasti, kad tai yra vienas iš svarstytių klausimų. Ketvirtadienį bus paskelbti Vokietijos infliacijos duomenys, kurie bus indikatorius, ar esamos ECB kiekybinio skatinimo apimtys yra užtektinos siekiant pakelti esamą euro zonos ekonomikos situaciją. Šiandien ryte EUR/USD valiutų kursas laikosi ties **1,0755** riba.

Baltijos vertybinių popierių rinka

Paskelbtos papildomos detalės dėl „**City Service SE**“ planuojamos prekybos Varšuvos vertybinių popierių rinkoje vakar nesukėlė teigiamos reakcijos, bendrovės akcijos vertei krentant -0,62 proc. ir dienos apyvartai pasiekiant 12,6 tūkst. eurų. Šiandien ryte „**Vilkyškių pieninė**“ paskelbė, kad grupės pardavimai spalio mėnesį susitraukė 9,0 proc., o nuo metų pradžios pardavimai yra sumažėję 24,0 proc., lyginant su praėjusiais metais. Bendrai pagal dienos apyvartą vakar dominavo mažmeninės prekybos tinklo „**Apranga**“ (-0,38 proc.) bendrovė, kur pozicijoje, jaučiantis tiesioginiui sandoriui, buvo perleista akcijų už 528,6 tūkst. eurų.



Nebus skelbiama svarbesnių makroekonominių naujienų.

Pasaulio rinkos

Pavadinimas	Indekso vertė	Dienos pokytis, %	Mėnesio pokytis, %	Nuo metų pradžios, %	12 mėn. pokytis, %
JAV					
S&P 500	2079	▼ -0.98	3.16	0.96	1.98
Dow Jones	17730	▼ -1.00	3.78	-0.52	0.66
Nasdaq Comp	5095	▼ -1.01	5.48	7.59	9.54
Russell 2000	1184	▼ -1.28	1.64	-1.68	0.41
Skandinavija					
OMX Stockholm 30	1512	▼ -0.98	1.87	3.21	6.61
OMX Helsinki 25	3361	▼ -1.16	6.46	12.49	14.96
OMX Copenhagen 20	971.6	▼ -0.95	3.54	30.52	30.95
Oslo stock exchange	563.5	▲ 0.19	1.49	7.59	4.43
Europa					
DJ Euro STOXX 50	3418	▼ -1.44	5.17	8.64	10.46
CAC 40	4911	▼ -1.46	4.46	14.94	16.30
DAX	10815	▼ -1.57	7.12	10.30	15.65
FTSE 100	6295	▼ -0.92	-1.89	-4.13	-4.78
MIB	22107	▼ -1.88	-0.68	16.28	14.79
IBEX 35	10325	▼ -1.22	0.15	0.44	0.51
Centrinė ir Rytų Europa					
ATX	2477	▼ -0.69	4.86	14.65	11.94
WIG20	2013	▼ -0.34	-6.08	-13.08	-16.37
BUX	22484	▲ 0.89	2.47	35.17	27.57
PX	990.9	▲ 0.26	0.99	4.67	1.52
RTS	855	▲ 0.11	-3.47	8.16	-18.20
Azija					
Nikkei 225	19647	▲ 0.02	6.55	12.58	17.08
Hang Seng	22438	▼ -1.27	-0.09	-4.94	-5.50
Kospi	1997	▼ -1.44	-1.14	4.23	1.96
Valiūtų kursai					
EUR/USD	1.08	▼ -0.02	-5.35	-11.14	-13.45
EUR/GBP	0.71	▼ -0.03	4.02	-8.40	-9.26
EUR/PLN	4.25	▲ 0.08	-0.67	0.80	-0.80
EUR/RUB	69.31	▲ 0.26	2.05	6.05	-18.23
Žaliavų rinka					
Brent nafta	47.3	▲ 0.30	-10.10	-17.44	-42.52
Auksas	1093	▲ 0.06	-6.09	-7.71	-5.08
Palūkanų normos					
EURIBOR 6 mėn.	0.00				
LIBOR USD 6 mėn.	0.57	▲ 0.02	8.72	57.33	74.74

Baltijos regionas

Pavadinimas	Indekso vertė	Dienos pokytis, %	Mėnesio pokytis, %	Nuo metų pradžios, %	12 mėn. pokytis, %
Baltijos šalis					
OMX Vilnius	482.2	▲ 0.25	-0.08	6.59	7.04
OMX Ryga	587.8	▼ -0.53	4.11	44.06	41.53
OMX Talinas	873.9	▼ -0.28	0.92	15.74	13.79
OMX Baltic Benchmark	639.0	▼ -0.37	1.33	12.78	11.25
NASDAQ OMX Baltic sąrašo likvidžios akcijos					
Agrowill Group	0.24	▲ 1.72	-1.25	19.10	6.28
Apranga	2.63	▼ -0.38	-0.38	0.38	-0.38
Arco Vara	1.14	▼ -2.56	7.55	37.68	22.58
Baltika	0.30	▲ 1.36	4.91	-35.28	-40.44
City Service	1.60	▼ -0.62	5.96	-4.76	-4.19
Ekspress Grupp	1.30	▲ 2.36	4.00	14.04	20.37
Grigiškės	1.03	▼ -0.96	-2.83	5.10	23.35
Grindeks	5.00	▼ 0.00	-4.94	-22.48	-8.26
Klaipėdos nafta	0.36	▲ 0.56	-1.90	16.40	24.83
Latvijas Gāze	9.24	▼ -0.22	0.43	1.09	-0.43
LESTO	0.92	▼ -0.44	-3.07	-8.32	-0.33
Lietuvos dujos	0.71	▼ -1.93	-4.05	9.23	8.73
Linas Agro Group	0.67	▼ -0.45	0.00	-2.90	-3.04
Merko Ehitus	7.85	0.00	1.16	12.95	14.40
Nordecon	1.00	0.00	1.01	-5.66	-2.91
Olainfarm	7.10	▼ -1.39	0.42	19.73	3.35
Olympic Entertainment Group	1.80	▲ 0.56	1.12	5.88	-2.70
Panėvėžio statybos trestas	0.93	▼ -0.85	0.65	8.39	-0.43
Pieno žvaigždės	1.33	0.00	-0.75	-14.19	-14.74
Premia Foods	0.38	0.00	-0.52	-1.84	-5.64
Rokiškio sūris	1.38	▲ 1.47	-0.72	0.00	-8.00
Silvano Fashion Group	1.26	0.00	0.80	6.78	-23.69
Šiaulių bankas	0.31	▲ 2.30	9.51	26.97	18.92
Tallink Grupp	0.82	▼ -1.21	2.00	21.19	23.01
Tallinna Kaubamaja	6.40	▲ 1.11	5.09	25.49	28.00
Tallinna Vesi	13.60	▲ 0.74	-0.73	3.82	3.82
TEO LT	1.01	0.00	-0.98	1.92	3.17
Vilkyškių pieninė	1.69	0.00	-0.59	-15.50	-8.65
Vilniaus baldai	14.30	0.00	-4.67	-6.54	-10.06
Žemaitijos pienas	0.64	▲ 0.16	0.79	-9.67	-16.78

Kontaktai:

Renatas Žeknys	Agnė Anzelienė	Vytautas Čirvinškas	Martynas Freitakas
Makleris	Maklerė	Finansinių produktų pardavimo specialistas	Makleris
Tel: 8 5 258 2295	Tel: 8 5 258 2306	Tel: 8 5 258 2478	Tel: 8 5 258 2504
Renatas.Zeknys@swedbank.lt	Agne.Anzeliene@swedbank.lt	Vytautas.Cirvinškas@swedbank.lt	Martynas.Freitakas@swedbank.lt

Apžvalgą užsiprenumeruoti galima adresu: <http://www.swedbank.lt/articles/subscribe>
 Dėmesio! Ši apžvalga yra tik informacinio pobūdžio, t.y. pateikiama informacija jokiais aplinkybėmis negali būti interpretuojama kaip asmeninė rekomendacija, patarimas, pasiūlymas, nurodymas arba reikalavimas įsigyti ar perleisti apžvalgoje nurodytas finansines priemones ir negali būti jokio vėliau sudaryto sandorio pagrindas ar sudedamoji dalis. Visa pateikta informacija yra surinkta iš viešai prieinamų šaltinių (įmonių, vertybinių popierių biržų, naujienų agentūrų ir kitų). Duomenų šaltinis: „Bloomberg“, „Reuters“, „Swedbank“, „Nasdaq OMX“. Mes neatliekame informacijos tikrinimo ir/ar vertinimo, dėl to negarantuojame informacijos tikslumo, pilnumo ar aktualumo, ir neatsakome už nuostolius, kurie gali atsirasti, kai investuojama remiantis tokia informacija. Pateikta apžvalga taip pat nėra apsaugota nuo skirtingų duomenų ir/ar informacijos palyginimo problemų, dėl įmonių keičiamos apskaitos ir finansinės atskaitomybės paruošimo praktikos (t.y. pasikeitę apskaitos standartai, finansinių ataskaitų konsolidavimo praktikos pasikeitimas ir pan.). Dėl šios priežasties istoriniai palyginamieji duomenys gali būti neprekinami. Draudžiama kopijuoti, spausdinti ar kitaip komerciniais tikslais atgaminti bei platinti šią apžvalgą arba bet kurią jos dalį be „Swedbank“, AB sutikimo. Cituojant būtina nuoroda į šaltinį.