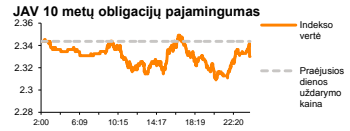
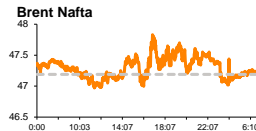
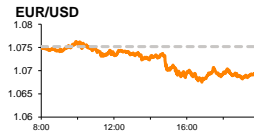
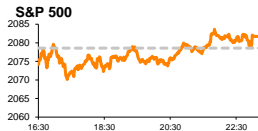


Rytinė finansų rinkų apžvalga

Finansų rinkų tarnyba – trečiadienis, 2015 m. lapkričio 11 d.

Dienos prekyba

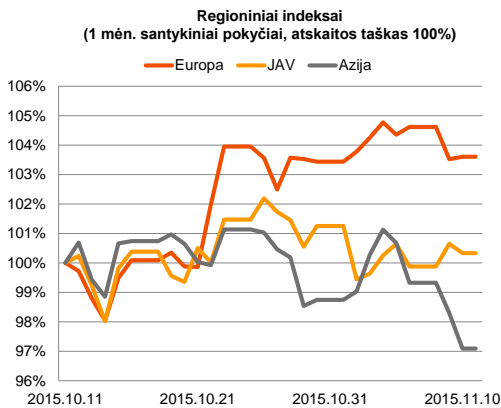


Finansų makleris
Renatas Žeknys
(8 5) 258 2295

■ Šiandien investuotojai stebės ECB prezidento pasisakymus konferencijoje

Pasaulio finansų rinkų tendencijos

Tik bėgant prekybai į pabaigą antradienį Europos akcijų rinkos atsistatinėjo ir Vokietijos **DAX** indeksas fiksavo +0,16 proc. pokytį, o **Stoxx Europe 600** kilo +0,1 proc. Investuotojų nuotaiкас slėgė nerimas dėl Kinijos makroekonominių rodiklių, kurie signalizuoja ekonomikos lėtėjimą. Tarp sektorių aktyviausiu šuoliu Stoxx Europe 600 indekso sudėtyje pasižymėjo telekomunikacijų (Telecommunications), kurio vertė per dieną padidėjo 2,01 proc. Didžiosios Britanijos ryšių operatorius „Vodafone Group“ paskelbė geresnes nei tikėtasi pajamas, o tai lėmė beveik 3,9 proc. akcijos vertės augimą. Kitas telekomunikacijų operatorius „Koninklijke KPN“ stiebėsi 3,14 proc., po bendrovės išplatinto pranešimo apie „Telefonica Deutschland Holding AG“ (-2,62 proc.) akcijų paketo pardavimą. Per penkias iš eilės prekybos sesijas **S&P 500** (+0,15 proc.) indeksas tik vakar dieną fiksavo teigiamą pokytį. Vakaraž Atlantui buvo paskelbta, kad didmeninės prekybos atsargų apimtys rugsėjo mėn. augo 0,5 proc., o rugpjūčio mėnesį šis rodiklis sudarė +0,3 proc. pokytį. Šiandien ryte buvo paskelbta, kad Kinijos mažmeninės prekybos apimtys nežymiai pakilo nuo 10,9 proc. iki 11,0 proc. Pramonės produkcijos apimtys spalio mėn. šalyje kilo 5,6 proc. (prognozė 5,8 proc.) ir tai buvo mažesnis šuolis nei praeitą mėnesį (+5,7 proc.).

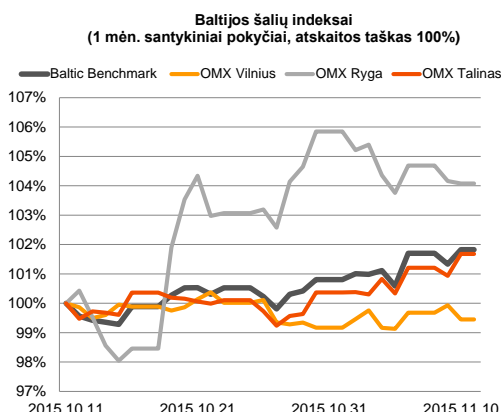
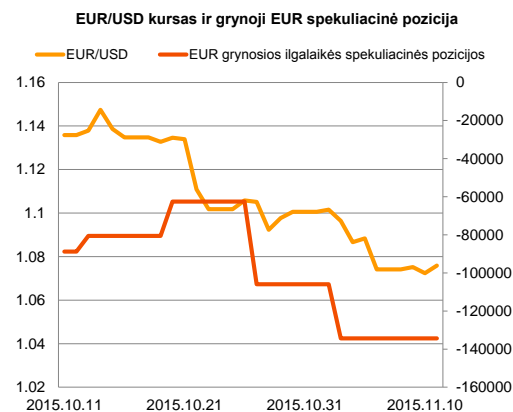


Valiutų rinkos

Vakar dienos pabaigoje EUR/USD valiutų kursas svyravo ties **1,0725** lygiu, o šiandien pastarojo vertė yra šiek tiek pakilo ir laikosi ties **1,0754** riba. Šiandien prie svarbesnių įvykių galime priskirti ECB prezidento kalbą konferencijoje Didžiojoje Britanijoje (15:15 val.), kur investuotojai tikėtis išgirsti, kokių monetarinių priemonių gali imtis ECB gruodžio mėnesį. Investuotojai svarsto, kad šį mėnesį bankas gali apkarpyti bazines palūkanų normas ir/arba suaktyvinti kiekybinį ekonomikos skatinimą. Jeigu bus imtasi šių priemonių, tai, tikėtina, bus jaučiamas didesnis euro silpnėjimas prieš JAV dolerį.

Baltijos vertybinių popierių rinka

Antradienį Baltijos akcijų rinkų indeksas **Baltic Benchmark** augo +0,49 proc., bendrai trijų biržų dienos apyvartai viršijant 610,2 tūkst. eurų. **Talino** (0,75 proc.) biržoje smulkūs investuotojai aktyviai keitėsi „**Tallink Grupp**“ (+1,71 proc.) bendrovės akcijomis, apyvartai pasiekiant 160 tūkst. eurų. Šią reakciją galėjo iššaukti informacija, kad bendrovė nutarė parduoti greitaeigį keltą ir jį pakeisti nauju, kuris yra varomas suskystintomis dujomis. Šio laivo pardavimas sąlygos bendrovei 7,6 mln. eurų nuostolį ketvirtajame ketvirtyje. Tačiau investuotojai į tai nesureagavo neigiamai, tikėtina, žvelgiant į tai, kad naujasis laivas padės sumažinti kuro sąnaudas, kurios turi didelį svorį bendrovės kaštuose. **Vilniaus** (-0,48 proc.) biržoje investuotojai išlaiko prekybos tempą „**Šiaulių bankas**“ pozicijoje. Dienos metu investuotojai perleido vertybinių popierių už daugiau nei 50,5 tūkst. eurų, akcijos kainai kylant 1,29 proc. iki 0,315 euro už vieną. Svarbesnių naujienų bendrovė nepaskelbė, o paklausa akcijoms, tikėtina, išsilaiko dėl „Citadele banka“ atėjimo į Rygos vertybinių popierių biržą.



Svarbesnių makroekonominių naujienų skelbiama nebus.

Pasaulio rinkos

Pavadinimas	Indekso vertė	Dienos pokytis, %	Mėnesio pokytis, %	Nuo metų pradžios, %	12 mėn. pokytis, %
JAV					
S&P 500	2082	↑ 0.15	3.32	1.11	2.06
Dow Jones	17758	↑ 0.16	3.94	-0.36	0.81
Nasdaq Comp	5083	↓ -0.24	5.23	7.33	9.07
Russell 2000	1188	↑ 0.28	1.92	-1.41	0.66
Skandinavija					
OMX Stockholm 30	1499	↓ -0.80	1.06	2.38	5.23
OMX Helsinki 25	3348	↓ -0.41	6.03	12.03	13.91
OMX Copenhagen 20	970.1	↓ -0.16	3.38	30.31	30.28
Oslo stock exchange	558.9	↓ -0.80	0.68	6.73	3.22
Europa					
DJ Euro STOXX 50	3425	↑ 0.21	5.39	8.87	10.33
CAC 40	4912	↑ 0.02	4.48	14.96	15.74
DAX	10833	↑ 0.16	7.29	10.47	15.62
FTSE 100	6275	↓ -0.32	-2.20	-4.43	-5.31
MIB	22444	↑ 1.52	0.84	18.05	16.56
IBEX 35	10337	↑ 0.11	0.26	0.56	-0.02
Centrinė ir Rytų Europa					
ATX	2477	↓ 0.00	4.86	14.65	11.70
WIG20	2022	↑ 0.44	-5.66	-12.70	-16.00
BUX	22395	↓ -0.40	2.07	34.63	28.82
PX	996.8	↑ 0.60	1.60	5.30	2.28
RTS	854	↓ -0.14	-3.60	8.01	-16.99
Azija					
Nikkei 225	19685	↑ 0.07	6.76	12.81	14.96
Hang Seng	22363	↓ -0.17	-0.43	-5.26	-6.07
Kospi	1997	↑ 0.03	-1.10	4.26	1.75
Valiūtų kursai					
EUR/USD	1.08	↑ 0.33	-5.27	-11.07	-13.76
EUR/GBP	0.71	↓ -0.02	4.30	-8.64	-9.47
EUR/PLN	4.24	↓ -0.08	-0.35	1.13	-0.54
EUR/RUB	69.10	↑ 0.09	2.35	6.37	-15.87
Žaliavų rinka					
Brent nafta	47.2	↓ -0.46	-10.31	-17.63	-42.18
Auksas	1092	↑ 0.25	-6.14	-7.77	-6.18
Palūkanų normos					
EURIBOR 6 mėn.	0.00				
LIBOR USD 6 mėn.	0.60	↑ 4.24	12.64	64.00	82.15

Baltijos regionas

Pavadinimas	Indekso vertė	Dienos pokytis, %	Mėnesio pokytis, %	Nuo metų pradžios, %	12 mėn. pokytis, %
Baltijos šalis					
OMX Vilnius	479.9	↓ -0.48	-0.56	6.08	6.61
OMX Ryga	587.3	↓ -0.08	4.02	43.94	41.52
OMX Talinas	880.4	↑ 0.75	1.67	16.60	14.84
OMX Baltic Benchmark	642.2	↑ 0.49	1.83	13.34	11.94
NASDAQ OMX Baltic sąrašo likvidžios akcijos					
Agrowill Group	0.24	↑ 1.69	0.42	21.11	8.07
Apranga	2.61	↓ -0.76	-1.14	-0.38	-1.14
Arco Vara	1.14	0.00	7.55	37.68	22.58
Baltika	0.29	↓ -2.68	2.11	-37.01	-42.03
City Service	1.59	↓ -0.63	5.30	-5.36	-4.79
Ekspress Grupp	1.30	0.00	4.00	14.04	23.81
Grigiškės	1.03	0.00	-2.83	5.10	24.10
Grindeks	4.99	↓ -0.20	-5.13	-22.64	-8.94
Klaipėdos nafta	0.36	↓ -0.55	-2.44	15.76	25.00
Latvijas Gāze	9.26	↑ 0.22	0.65	1.31	0.00
LESTO	0.92	↑ 0.33	-2.75	-8.02	0.22
Lietuvos dujas	0.72	↑ 0.70	-3.38	10.00	11.02
Linas Agro Group	0.66	↓ -1.34	-1.34	-4.20	-4.89
Merko Ehitus	7.90	↑ 0.64	1.80	13.67	15.62
Nordecon	1.01	↑ 1.00	2.02	-4.72	0.00
Olainfarm	7.15	↑ 0.70	1.13	20.57	4.38
Olympic Entertainment Group	1.79	↓ -0.56	0.56	5.29	-3.24
Panėvėžio statybos trestas	0.93	0.00	0.65	8.39	0.00
Pieno žvaigždės	1.33	0.00	-0.75	-14.19	-15.29
Premia Foods	0.38	↑ 0.26	-0.26	-1.58	-5.39
Rokiškio sūris	1.38	0.00	-0.72	0.00	-8.00
Silvano Fashion Group	1.26	0.00	0.80	6.78	-24.90
Šiaulių bankas	0.32	↑ 1.29	10.92	28.61	21.74
Tallink Grupp	0.83	↑ 1.71	3.74	23.26	25.68
Tallinna Kaubamaja	6.46	↑ 0.94	6.08	26.67	29.20
Tallinna Vesi	13.70	↑ 0.74	0.00	4.58	4.58
TEO LT	1.00	↓ -0.99	-1.96	0.91	2.15
Vilkyškių pieninė	1.69	0.00	-0.59	-15.50	-9.14
Vilniaus baldai	14.30	0.00	-4.67	-6.54	-10.06
Žemaitijos pienas	0.63	↓ -0.63	0.16	-10.24	-15.87

Kontaktai:

Renatas Žeknys	Agnė Anzelienė	Vytautas Čirvinškas	Martynas Freitakas
Makleris	Maklerė	Finansinių produktų pardavimo specialistas	Makleris
Tel: 8 5 258 2295	Tel: 8 5 258 2306	Tel: 8 5 258 2478	Tel: 8 5 258 2504
Renatas.Zeknys@swedbank.lt	Agne.Anzeliene@swedbank.lt	Vytautas.Cirvinskas@swedbank.lt	Martynas.Freitakas@swedbank.lt

Apžvalgą užsiprenumeruoti galima adresu: <http://www.swedbank.lt/it/articles/subscribe>

Dėmesio! Ši apžvalga yra tik informacinio pobūdžio, t.y. pateikiama informacija jokiais aplinkybėmis negali būti interpretuojama kaip asmeninė rekomendacija, patarimas, pasiūlymas, nurodymas arba reikalavimas įsigyti ar perleisti apžvalgoje nurodytas finansines priemones ir negali būti jokio vėliau sudaryto sandorio pagrindas ar sudedamoji dalis. Visa pateikta informacija yra surinkta iš viešai prieinamų šaltinių (įmonių, vertybinių popierių biržų, naujienų agentūrų ir kitų). Duomenų šaltinis: „Bloomberg“, „Reuters“, „Swedbank“, „Nasdaq OMX“. Mes neatlikome informacijos tikrinimo ir/ar vertinimo, dėl to negarantuojame informacijos tikslumo, pilnumo ar aktualumo, ir neatsakome už nuostolius, kurie gali atsirasti, kai investuojama remiantis tokia informacija. Pateikta apžvalga taip pat nėra apsaugota nuo skirtingų duomenų ir/ar informacijos palyginimo problemų, dėl įmonių keičiamos apskaitos ir finansinės atskaitomybės paruošimo praktikos (t.y. pasikeitę apskaitos standartai, finansinių ataskaitų konsolidavimo praktikos pasikeitimas ir pan.). Dėl šios priežasties istoriniai palyginamieji duomenys gali būti neprekinami. Draudžiama kopijuoti, spausdinti ar kitaip komerciniais tikslais atgaminti bei platinti šią apžvalgą arba bet kurią jos dalį be „Swedbank“, AB sutikimo. Cituojant būtina nuoroda į šaltinį.