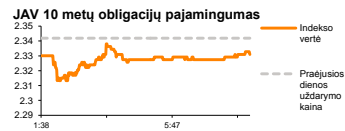
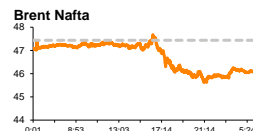
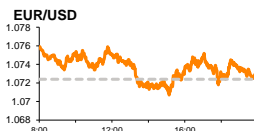
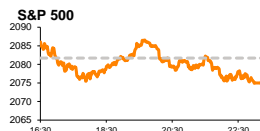


# Rytinė finansų rinkų apžvalga

Finansų rinkų tarnyba – ketvirtadienis, 2015 m. lapkričio 12 d.

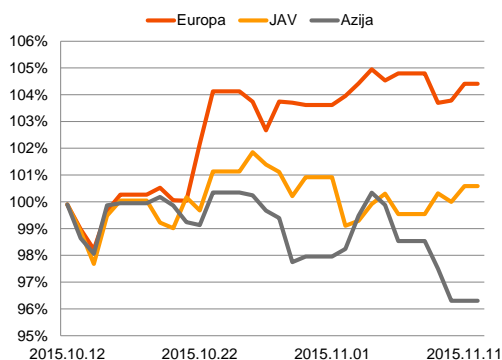
Dienos prekyba



Finansų makleris  
**Renatas Žeknys**  
(8 5) 258 2295

- Europos investuotojai tikisi, kad ECB gali suintensyvinti kiekybinį euro zonos ekonomikos skatinimą kitą mėnesį

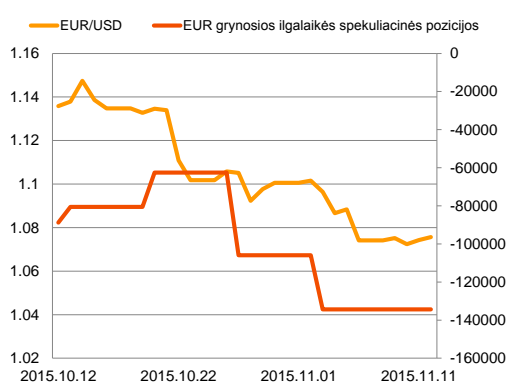
Regioniniai indeksai  
(1 mėn. santykiniai pokyčiai, atskaitos taškas 100%)



## Pasaulio finansų rinkų tendencijos

Į Europos akcijų rinkas grįžo optimistinės nuotaikos (**DAX +0,7 proc.**; **Stoxx Europe 600 +0,65 proc.**). ECB nariai vakar užsiminė, kad dar kol kas nėra priimta vienareikšmiško sprendimo dėl tolimesnės monetarinės politikos. Tačiau pabrėžė, kad vyksta atvira diskusija, matant trapų euro zonos ekonomikos atsigavimą. Taip pat buvo išreikštas neramumas dėl infliacijos lygio, kuris šiuo metu tarsi įstrigęs ir nerodo didesnio pagyvėjimo. Šiandien ECB prezidentas dalyvaus ES komiteto posėdyje, taigi investuotojai lauks papildomų užuominų, kokios pozicijos ECB nariai gali laikyti gruodžio mėnesį numatytame susirinkime. JAV akcijų rinkose situacija buvo priešinga nei senajame žemyne. Didžiausių biržų indeksai krito (**S&P 500 -0,32 proc.**; **Dow Jones -0,32 proc.**), investuotojams nerimaujant dėl FED'o bazinės palūkanų normos didinimo. Šiandien svarbesnių naujienų sulauksime iš euro zonos, kur paaiškės kaip pasikeitė rugsėjo mėn. pramonės produkcijos apimtys (prognozė -0,1 proc.; buvusi reikšmė -0,5 proc.). Taip pat už Atlanto bus paskelbtas savaitinis bedarbių paraiškų skaičius, kuris prognozuojama pakils iki 270 tūkst., kai savaitė prieš jo kilimas sudarė 276 tūkst.

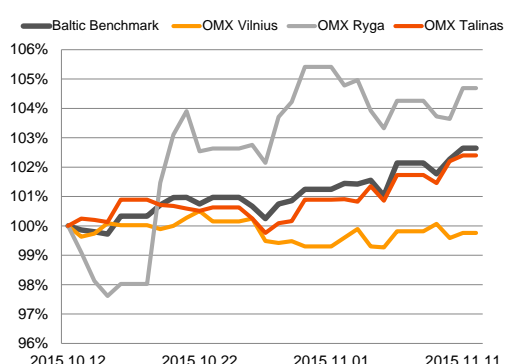
EUR/USD kursas ir grynoji EUR spekuliacinė pozicija



## Valiutų rinkos



Šiandien buvo paskelbta, kad Vokietijos metinė infliacijos norma kaip ir prognozuota laikosi ties 0,3 proc., o mėnesinio infliacijos pokyčio fiksuota nebuvo. Trečiądienį EUR/USD valiutų lygis laikėsi ties **1,0743**, o šiandien pastarojo vertė yra šiek tiek sumažėjus ir ieško krypties ties **1,0735** riba. Tikėtina, didesnių svyravimų pastarąją valiutų pora galime sulaukti rytoj, kuomet bus skelbiamas euro zonos preliminarus BVP (12:00 val.).

Baltijos šalių indeksai  
(1 mėn. santykiniai pokyčiai, atskaitos taškas 100%)

























## Baltijos vertybinių popierių rinka




Trečiądienį Baltijos akcijų rinkose pagal aktyvumą išsiveržė „**Tallink Grupp**“, dienos apyvartai pasiekiant 237 tūkst. eurų. Bendrovės akcijos kaina kilo 2,16 proc. iki 0,85 euro už vieną akciją. Tikėtina, kad pozicijoje optimistinės nuotaikos išsilaikė dėl naujo laivo įsigijimo, kuris ateityje turėtų efektyvinti veiklą. Šiandien bendrovė išplatino pranešimą, kuriame nurodo, kad trečiąjį šių metų ketvirtį pajamos augo 4,2 proc., grynasis laikotarpio pelnas kilo 25,1 proc., lyginant su praėjusių metų trečiuoju ketvirčiu. Taip pat vakar prekybos intensyvumas jautėsi „**Šiaulių bankas**“ pozicijoje. Bendra dienos apyvarta viršijo 154 tūkst. eurų, o akcijos kaina įpusėjęs prekybai įgavo greitesnį kritimą ir apsistojo ties 0,3 euro (-4,76 proc.) už vieną akciją. Iš esmės šią reakciją galėjo išprovokuoti žiniasklaidos priemonėse pasirodžiusi informacija, kad „Citadele banka“ nutraukė savo akcijų platinimą, nurodant, kad yra pasirinktas kitas lėšų pritraukimo būdas.

2015.11.12	Šalis	Laikas	Svarbiausios dienos makroekonominės naujienos	Prognozė	Buvusi reikšmė	
	EZ	12:00	Pramonės produkcijos apimtys	Rugsėjo mėn.	-0,1%	-0,5%
	JAV	15:30	Savaitinis bedarbių paraiškų skaičius		270 tūkst.	276 tūkst.

### Pasaulio rinkos

Pavadinimas	Indekso vertė	Dienos pokytis, %	Mėnesio pokytis, %	Nuo metų pradžios, %	12 mėn. pokytis, %
JAV					
 S&P 500	2075	▼ -0.32	2.85	0.78	1.80
 Dow Jones	17702	▼ -0.32	3.33	-0.68	0.51
 Nasdaq Comp	5067	▼ -0.32	4.72	6.99	8.38
 Russell 2000	1178	▼ -0.81	1.17	-2.21	-0.71
Skandināvija					
 OMX Stockholm 30	1511	▲ 0.80	2.03	3.20	7.28
 OMX Helsinki 25	3392	▲ 1.33	7.37	13.52	17.12
 OMX Copenhagen 20	982.4	▲ 1.27	4.48	31.96	32.84
 Oslo stock exchange	558.6	▼ -0.07	1.77	6.66	3.59
Europa					
 DJ Euro STOXX 50	3448	▲ 0.67	6.19	9.60	13.16
 CAC 40	4953	▲ 0.82	5.63	15.91	18.48
 DAX	10908	▲ 0.70	7.79	11.24	18.42
 FTSE 100	6297	▲ 0.35	-1.16	-4.10	-4.75
 MIB	22385	▼ -0.26	1.33	17.74	19.69
 IBEX 35	10377	▲ 0.39	1.28	0.95	2.16
Centrinė ir Rytų Europa					
 ATX	2467	▼ -0.40	4.61	14.19	12.23
 WIG20	2022	▲ 0.44	-5.66	-12.70	-16.00
 BUX	22509	▲ 0.51	2.18	35.32	29.08
 PX	992.6	▼ -0.43	0.34	4.85	2.85
 RTS	846	▼ -0.98	-3.50	6.96	-19.08
Azija					
 Nikkei 225	19702	▲ 0.06	6.85	12.90	14.57
 Hang Seng	22616	▲ 1.18	-0.50	-4.19	-5.52
 Kospi	1993	▼ -0.19	-1.40	4.06	1.33
Valiutų kursai					
EUR/USD	1.08	▲ 0.12	-5.30	-11.09	-13.52
EUR/GBP	0.71	▼ -0.06	4.73	-9.02	-10.36
EUR/PLN	4.21	▲ 0.05	0.25	1.74	0.11
EUR/RUB	70.29	▼ -0.01	0.63	4.57	-19.22
Žaliavų rinka					
Brent nafta	46.1	▲ 0.52	-7.64	-19.68	-42.71
Auksas	1089	▲ 0.21	-6.47	-8.09	-6.37
Palūkanų normos					
EURIBOR 6 mėn.	-0.01	▼ -50.00	-121.43	-103.51	-103.32
LIBOR USD 6 mėn.	0.59	▼ -0.55	12.02	63.11	81.57

### Baltijos regionas

Pavadinimas	Indekso vertė	Dienos pokytis, %	Mėnesio pokytis, %	Nuo metų pradžios, %	12 mėn. pokytis, %
Baltijos šalys					
 OMX Vilnius	480.7	▲ 0.17	-0.25	6.26	6.80
 OMX Ryga	593.5	▲ 1.05	4.66	45.45	42.46
 OMX Talinas	882.2	▲ 0.20	2.41	16.83	16.18
OMX Baltic Benchmark	644.6	▲ 0.38	2.66	13.77	13.08
NASDAQ OMX Baltic sąrašo likvidžios akcijos					
Agrowill Group	0.24	▼ -1.24	-3.64	19.60	6.25
Apranga	2.61	0.00	-0.38	-0.38	-1.88
Arco Vara	1.11	▼ -2.63	4.72	34.06	19.35
Baltika	0.30	▲ 2.06	1.02	-35.71	-40.84
City Service	1.60	▲ 0.63	6.67	-4.76	-4.19
Ekspress Grupp	1.30	0.00	2.36	14.04	23.81
Grigiškės	1.03	0.00	-2.83	5.10	23.80
Grindeks	5.12	▲ 2.61	-3.40	-20.62	-6.91
Klaipėdos nafta	0.36	0.00	-2.44	15.76	25.00
Latvijas Gāze	9.38	▲ 1.30	1.52	2.63	1.30
LESTO	0.92	▲ 0.22	-2.54	-7.82	0.66
Lietuvos dujos	0.70	▼ -2.10	-5.66	7.69	7.03
Linas Agro Group	0.67	▲ 1.36	-0.30	-2.90	-3.60
Merko Ehitus	7.81	▼ -1.14	0.13	12.38	14.30
Nordecon	0.99	▼ -1.98	-3.88	-6.60	-2.94
Olainfarm	7.20	▲ 0.70	2.86	21.42	5.42
Olympic Entertainment Group	1.78	▼ -0.56	-1.11	4.71	-2.73
Panevėžio statybos trestas	0.93	▼ -0.11	-0.11	8.28	1.31
Pieno žvaigždės	1.33	0.00	1.53	-14.19	-15.29
Premia Foods	0.38	0.00	-1.81	-1.58	-5.80
Rokiškio sūris	1.40	▲ 1.45	0.72	1.45	-6.67
Silvano Fashion Group	1.26	0.00	0.00	6.78	-22.85
Šiaulių bankas	0.30	▼ -4.76	6.38	22.48	15.53
Tallink Grupp	0.85	▲ 2.16	5.99	25.93	31.17
Tallinna Kaubamaja	6.44	▼ -0.31	6.80	26.27	29.06
Tallinna Veski	13.50	▼ -1.46	-0.74	3.05	3.85
TEO LT	1.01	▲ 1.00	-0.98	1.92	3.38
Vilkyškių pieninė	1.68	▼ -0.59	-1.18	-16.00	-8.20
Vilniaus baldai	14.30	0.00	-4.67	-6.54	-10.06
Žemaitijos pienas	0.63	▼ -0.16	-0.79	-10.38	-16.00

### Kontaktai:

Renatas Žeknys  
Makleris  
Tel: 8 5 258 2295  
Renatas.Zeknys@swedbank.lt

Agnė Anzelienė  
Maklerė  
Tel: 8 5 258 2306  
Agne.Anzeliene@swedbank.lt

Vytautas Čirvinškas  
Finansinių produktų pardavimo specialistas  
Tel: 8 5 258 2478  
Vytautas.Cirvinškas@swedbank.lt

Martynas Freitakas  
Makleris  
Tel: 8 5 258 2504  
Martynas.Freitakas@swedbank.lt

Apžvalgą užsiprenumeruoti galima adresu: <http://www.swedbank.lt/articles/subscribe>

Dėmesio! Ši apžvalga yra tik informacinio pobūdžio, t.y. pateikiama informacija jokiais aplinkybėmis negali būti interpretuojama kaip asmeninė rekomendacija, patarimas, pasiūlymas, nurodymas arba reikalavimas įsigyti ar perleisti apžvalgoje nurodytas finansines priemones ir negali būti jokio vėliau sudaryto sandorio pagrindas ar sudedamoji dalis. Visa pateikta informacija yra surinkta iš viešai prieinamų šaltinių (įmonių, vertybinių popierių biržų, naujienų agentūrų ir kitų). Duomenų šaltinis: „Bloomberg“, „Reuters“, „Swedbank“, „Nasdaq OMX“. Mes neatlikome informacijos tikrinimo ir/ar vertinimo, dėl to negarantuojame informacijos tikslumo, pilnumo ar aktualumo, ir neatsakome už nuostolius, kurie gali atsirasti, kai investuojama remiantis tokia informacija. Pateikta apžvalga taip pat nėra apsaugota nuo skirtingų duomenų ir/ar informacijos palyginimo problemų, dėl įmonių keičiamos apskaitos ir finansinės atskaitomybės paruošimo praktikos (t.y. pasikeitę apskaitos standartai, finansinių ataskaitų konsolidavimo praktikos pasikeitimai ir pan.). Dėl šios priežasties istoriniai palyginamieji duomenys gali būti neprieinami. Draudžiama kopijuoti, spausdinti ar kitaip komerciniais tikslais atgaminti bei platinti šią apžvalgą arba bet kurią jos dalį be „Swedbank“, AB sutikimo. Cituojant būtina nuoroda į šaltinį.