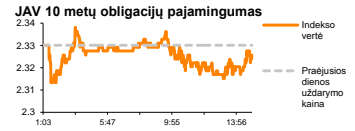
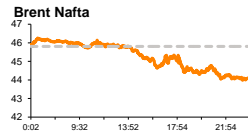
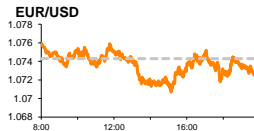
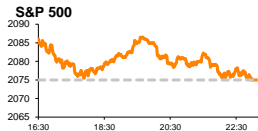


# Rytinė finansų rinkų apžvalga

Finansų rinkų tarnyba – penktadienis, 2015 m. lapkričio 13 d.

Dienos prekyba

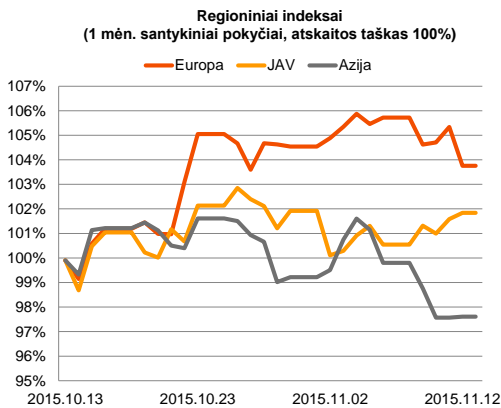


Finansų makleris  
**Renatas Žeknys**  
(8 5) 258 2295

Investuotojus neramina FED'o kalbos dėl bazinės palūkanų normos pakėlimo

## Pasaulio finansų rinkų tendencijos

Ketvirtadienį Europos akcijų rinkas slėgė (**DAX -1,15; Stoxx Europe 600 1,62 proc.**) informacija iš JAV, kur FED'o narys užsiminė, kad šalyje turėtų būti pakeltos bazinės palūkanų normos dar šiais metais. Tačiau daugumai investuotojų kyla klausimas, ar JAV ekonomika yra užtekinai stipri, kad atlaikytų aukštesnes palūkanų normas, kurios sąlygotų brangesnį skolinimąsi. Už Atlanto situacija rinkose taip pat buvo neigiama **S&P 500** nuo pat prekybos pradžios krentant ir dieną užbaigiant su -1,4 proc. pokyčiu. Šalyje vakar taip pat buvo paskelbta, kad savaitinis bedarbių paraiškų skaičius kaip ir praeitą savaitę augo 276 tūkst., kai analitikai tikėjosi sulaukti kiek nuosakesnio kilimo – 270 tūkst. naujų paraiškų. Šiandien ryte paaikšėjo, kad Vokietijos preliminarus trečiojo ketvirčio BVP augo 0,3 proc. ir tai buvo lėtesnis tempas nei praėjusį ketvirtį (+0,4 proc.). Kiek vėliau (12:00 val.) dar bus paskelbtas euro zonos preliminarus BVP, kuris tikimasi kaip ir ketvirtį prieš tai augti 0,4 proc. (metinis +1,7 proc.; buvusi reikšmė 1,5 proc.) Iš JAV taip pat sulauksime svarbesnių naujienų, skelbiant mažmeninės prekybos apimčių pasikeitimą bei Mičigano universiteto vartotojų patikėjimo ekonomika indeksą.

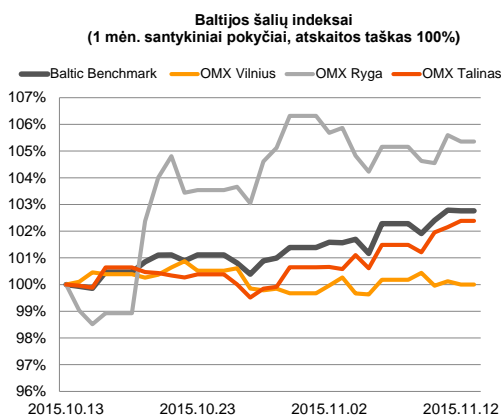
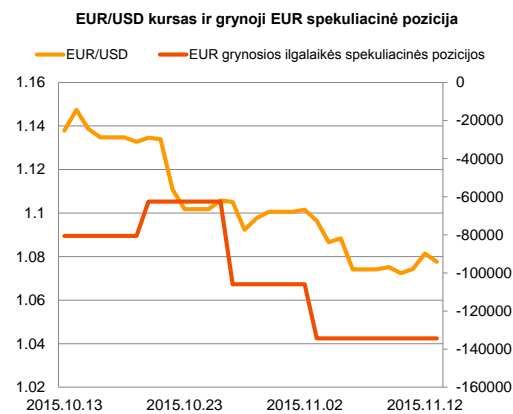





## Valiutų rinkos

Nors vakar sulaukėme FED'o nario pasisakymų apie bazinės palūkanų normos didinimą gruodžio mėnesį, tačiau tai nesustiprino JAV dolerio prieš eurą, EUR/USD valiutų kursui kylant 0,66 proc. iki **1,0815** ribos. Šiam efektui didesnę įtaką galėjo duoti ECB prezidento užuominos apie didesnę poreikį ekonomikos skatinimui, nes esama euro zonos ekonomikos situacija šiuo metu nėra priimtina. Taigi šiandien paaikšės kaip pasikeis euro zonos BVP, o tai bus indikatorius, kokiame kelyje šią dieną yra ekonomika. O pirmadienį bus skelbiamas regiono metinis infliacijos lygis, kuris prognozuojama išsilaikyti be pokyčio ties 0,0 proc. riba. Penktadienio ryte EUR/USD valiutų santykis yra šiek tiek sumažėjęs ir laikosi ties **1,0777** riba.























## Baltijos vertybinių popierių rinka

Vakar dieną „**Tallink Grupp**“ paskelbti veiklos rezultatai nesukėlė didelio optimizmo pozicijoje, akcijos kainai krentant 1,18 proc., o apyvartai pasiekiant 243 tūkst. eurų. Dominuojant tiesioginiams sandoriams į pirmąsias gretas tarp trijų Baltijos biržų išsiveržė azartinių lošimų bendrovė „**Olympic Entertainment Group**“. Bendra pozicijoje apyvarta šoktelėjo iki 309,4 tūkst. eurų, o iš jos net 266,7 tūkst. eurų buvo perleista dviem tiesioginiams sandoriams. Užsidiarius dienos prekybai „**City Service SE**“ išplatino pranešimą, kuriame nurodoma, kad jeigu bendrovės akcijos bus įtrauktos į Varšuvos vertybinių popierių biržą ir bus skelbiamas oficialus siūlymas supirkti likusias akcijas, tai jo kaina gali būtų nustatyta aukštesnė nei buvo skelbiama anksčiau, t.y. ne 1,657 euro, o – 1,715 euro. Norėtume priminti, kad oficialaus siūlymo teikėjas neturės pareigos išpirkti bendrovės akcijų, įgytų po 2015 m. lapkričio 6 d. Šiandien prasideda „**Pieno žvaigždės**“ savų akcijų supirkimas, kuris truks iki lapkričio 26 dienos. Šio siūlymo metu bendrovė yra numaciusi supirkti 4,5 mln. akcijų už 1,48 euro/vnt. Bendrovė pabrėžia, kad akcijų pasiūlai viršijus superkamų akcijų skaičių, visiems akcijų pardavėjams bus proporcingai mažinamas jų parduodamų akcijų skaičius.






2015.11.13	Šalis	Laikas	Svarbiausios dienos makroekonominės naujienos	Prognozė	Buvusi reikšmė
	EZ	12:00	Ketvirtinis preliminarus BVP	III ketv.	0,4%
	JAV	15:30	Mažmeninės prekybos apimtys	Spalio mėn.	0,3%
	JAV	17:00	Preliminarus Mičigano universiteto vartotojų pasitikėjimo indeksas	Lapkričio mėn.	91,5

### Pasaulio rinkos

Pavadinimas	Indekso vertė	Dienos pokytis, %	Mėnesio pokytis, %	Nuo metų pradžios, %	12 mėn. pokytis, %
JAV					
 S&P 500	2046	▼ -1.40	2.11	-0.63	0.33
 Dow Jones	17448	▼ -1.44	2.14	-2.10	-1.16
 Nasdaq Comp	5005	▼ -1.22	4.35	5.68	6.94
 Russell 2000	1155	▼ -1.97	0.61	-4.14	-1.75
Skandinavija					
 OMX Stockholm 30	1488	▼ -1.53	1.94	1.63	4.61
 OMX Helsinki 25	3352	▼ -1.17	7.03	12.18	14.62
 OMX Copenhagen 20	977.3	▼ -0.51	4.96	31.29	32.30
 Oslo stock exchange	546.5	▼ -2.17	0.18	4.35	1.99
Europa					
 DJ Euro STOXX 50	3388	▼ -1.76	5.17	7.67	10.83
 CAC 40	4857	▼ -1.94	4.59	13.67	15.97
 DAX	10783	▼ -1.15	7.47	9.96	16.59
 FTSE 100	6179	▼ -1.88	-2.58	-5.90	-6.88
 MB	21859	▼ -2.35	-0.86	14.98	16.38
 IBEX 35	10144	▼ -2.25	0.28	-1.32	0.04
Centrinė ir Rytų Europa					
 ATX	2392	▼ -3.05	3.32	10.72	9.27
 WIG20	2014	▼ -0.41	-5.17	-13.05	-15.86
 BUX	22545	▲ 0.16	2.92	35.54	29.15
 PX	978.4	▼ -1.43	0.27	3.35	2.04
 RTS	832	▼ -1.63	-3.99	5.22	-17.80
Azija					
 Nikkei 225	19597	▼ -0.51	7.47	12.30	12.67
 Hang Seng	22384	▼ -2.21	-0.96	-5.17	-6.81
 Kospi	1973	▼ -1.01	-2.27	3.01	0.65
Valiutų kursai					
EUR/USD	1.08	▼ -0.35	-5.30	-10.93	-13.63
EUR/GBP	0.71	▲ 0.14	5.27	-8.72	-10.73
EUR/PLN	4.23	▲ 0.09	0.04	1.35	0.19
EUR/RUB	71.62	▲ 0.52	0.19	2.63	-18.92
Žaliavų rinka					
Brent nafta	44.1	▼ -0.02	-10.54	-23.16	-43.47
Auksas	1083	▼ -0.25	-7.39	-8.60	-6.89
Palūkanų normos					
EURIBOR 6 mėn.	-0.01	▼ -83.33	-140.74	-106.43	-106.08
LIBOR USD 6 mėn.	0.60	▲ 0.55	12.64	64.00	82.52

### Baltijos regionas

Pavadinimas	Indekso vertė	Dienos pokytis, %	Mėnesio pokytis, %	Nuo metų pradžios, %	12 mėn. pokytis, %
Baltijos šalys					
 OMX Vilnius	480.1	▼ -0.13	-0.01	6.13	6.78
 OMX Ryga	592.1	▼ -0.24	5.36	45.11	41.35
 OMX Talinas	884.2	▲ 0.23	2.40	17.11	16.39
OMX Baltic Benchmark	644.4	▼ -0.03	2.78	13.74	13.19
NASDAQ OMX Baltic sąrašo likvidžios akcijos					
Agrowill Group	0.24	0.00	-3.64	19.60	6.25
Apranga	2.63	▲ 0.77	0.77	0.38	-0.38
Arco Vara	1.11	0.00	4.72	34.06	21.31
Baltika	0.29	▼ -1.01	-1.34	-36.36	-40.00
City Service	1.58	▼ -1.25	3.95	-5.95	-7.06
Ekspress Grupp	1.31	▲ 0.77	9.17	14.91	24.76
Grigiškės	1.05	▲ 1.94	0.00	7.14	26.35
Grindeks	4.98	▼ -2.73	-5.14	-22.79	-10.27
Klaipėdos nafta	0.36	0.00	-0.28	15.76	25.44
Latvijas Gāze	9.35	▼ -0.32	1.63	2.30	0.21
LESTO	0.93	▲ 1.52	-0.11	-6.41	2.64
Lietuvos dujos	0.71	▲ 1.71	-2.47	9.54	8.87
Linas Agro Group	0.66	▼ -1.49	0.00	-4.35	-3.79
Merko Ehitus	7.98	▲ 2.18	2.31	14.83	16.29
Nordecon	1.01	▲ 2.02	-1.94	-4.72	-0.98
Olainfarm	7.36	▲ 2.22	6.36	24.11	6.67
Olympic Entertainment Group	1.79	▲ 0.56	0.00	5.29	-2.19
Panevėžio statybos trestas	0.93	0.00	1.31	8.28	1.09
Pieno žvaigždės	1.45	▲ 9.02	10.69	-6.45	-6.45
Premia Foods	0.37	▼ -2.63	-1.33	-4.17	-8.28
Rokiškio sūris	1.36	▼ -2.86	-2.16	-1.45	-8.11
Silvano Fashion Group	1.27	▲ 0.79	-0.78	7.63	-22.66
Šiaulių bankas	0.30	▼ -0.67	5.67	21.66	16.00
Tallink Grupp	0.84	▼ -1.18	5.53	24.44	30.03
Tallinna Kaubamaja	6.49	▲ 0.78	5.87	27.25	29.80
Tallinna Vesi	13.70	▲ 1.48	0.00	4.58	4.58
TEO LT	1.00	▼ -0.99	-1.96	0.91	2.04
Vilkyškių pieninė	1.68	0.00	0.60	-16.00	-8.20
Vilniaus baldai	14.30	0.00	-5.30	-6.54	-10.06
Žemaitijos pienas	0.63	0.00	1.61	-10.38	-15.55

### Kontaktai:

Renatas Žekyns  
Makleris  
Tel: 8 5 258 2295  
Renatas.Zekyns@swedbank.lt

Agnė Anzelienė  
Maklerė  
Tel: 8 5 258 2306  
Agne.Anzeliene@swedbank.lt

Vytautas Čirvinškas  
Finansinių produktų pardavimo specialistas  
Tel: 8 5 258 2478  
Vytautas.Cirvinškas@swedbank.lt

Martynas Freitakas  
Makleris  
Tel: 8 5 258 2504  
Martynas.Freitakas@swedbank.lt

Apžvalgą užsiprenumeruoti galima adresu: <http://www.swedbank.lt/articles/subscribe>  
Dėmesio! Ši apžvalga yra tik informacinio pobūdžio, t.y. pateikiama informacija jokiais aplinkybėmis negali būti interpretuojama kaip asmeninė rekomendacija, patarimas, pasiūlymas, nurodymas arba reikalavimas įsigyti ar perleisti apžvalgoje nurodytas finansines priemones ir negali būti jokio vėliau sudaryto sandorio pagrindas ar sudedamoji dalis. Visa pateikta informacija yra surinkta iš viešai prieinamų šaltinių (įmonių, vertybinių popierių biržų, naujienų agentūrų ir kitų). Duomenų šaltinis: „Bloomberg“, „Reuters“, „Swedbank“, „Nasdaq OMX“. Mes neatlikome informacijos tikrinimo ir/ar vertinimo, dėl to negarantuojame informacijos tikslumo, pilnumo ar aktualumo, ir neatsakome už nuostolius, kurie gali atsirasti, kai investuojama remiantis tokia informacija. Pateikta apžvalga taip pat nėra apsaugota nuo skirtingų duomenų ir/ar informacijos palyginimo problemų, dėl įmonių keičiamos apskaitos ir finansinės atskaitomybės paruošimo praktikos (t.y. pasikeitę apskaitos standartai, finansinių ataskaitų konsolidavimo praktikos pasikeitimas ir pan.). Dėl šios priežasties istoriniai palyginamieji duomenys gali būti neprieinami. Draudžiama kopijuoti, spausdinti ar kitaip komerciniais tikslais atgaminti bei platinti šią apžvalgą arba bet kurią jos dalį be „Swedbank“, AB sutikimo. Cituojant būtina nuoroda į šaltinį.