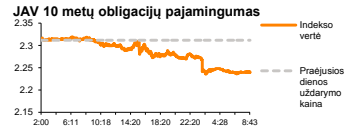
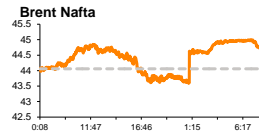
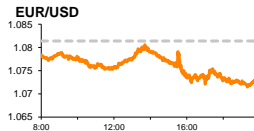
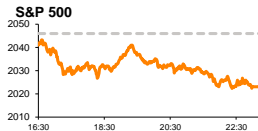


# Rytinė finansų rinkų apžvalga

Finansų rinkų tarnyba – pirmadienis, 2015 m. lapkričio 16 d.

Dienos prekyba

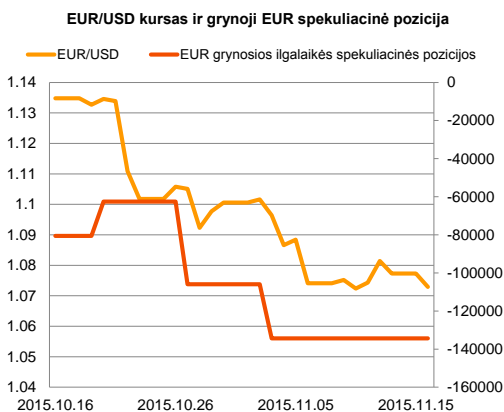
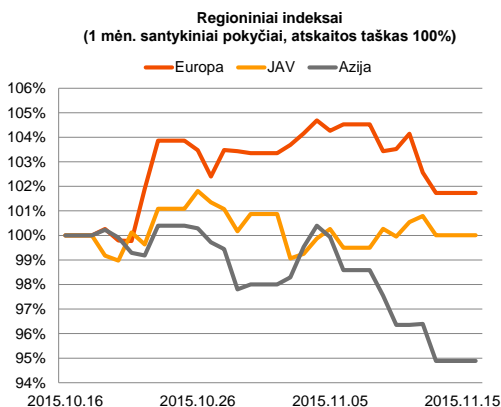


Finansų makleris  
**Renatas Žeknys**  
(8 5) 258 2295

- Šiandien galime sulaukti stipresnės pesimizmo bangos Prancūzijos vertybinių popierių biržoje

## Pasaulio finansų rinkų tendencijos

Penktadienį **Stoxx Europe 600** indeksas susitraukė -0,81 proc. po paskelbto mažiau kilusio nei tikėtasi euro zonos BVP. Analitikai prognozavo, kad metinis trečiojo ketvirčio ekonomikos augimas bus 1,7 proc., tačiau šis rodiklis apsisusto ties 1,6 proc. Ši informacija kelia papildomas kalbas dėl didesnio ECB kiekybinio ekonomikos skatinimo, siekiant pagyvinti regiono ekonomikos būklę. Už Atlanto paskutinę savaitės dieną paašikėjo, kad spalio mėnesio mažmeninės prekybos apimtys augo 0,1 proc. (prognozė 0,3 proc.), o preliminarus Mičigano universiteto vartotojų pasitikėjimo ekonomika indeksas pranoko prognozes ir nuo buvusios reikšmės pakilo 3,4 proc. FED'o nariai ir toliau tęsia kalbas, kad JAV ekonomika yra pasiruošusi bazinės palūkanų normos didinimui jau šių metų gruodžio mėnesį. Šiandien JAV bus paskelbtas Niujorko gamybos sektoriaus aktyvumo indeksas, kuris, tikimasi, kils nuo -11,36 iki -6,35. Jeigu ši statistika pasitvirtins, tai bus papildomas signalas, kad JAV ekonomika įgauna teigiamą pagreitį. Šiuo metu tikimybė, kad FED'as kilstels bazinės palūkanų normą gruodžio mėnesį siekia 62 proc., kai praeitos savaitės pirmadienį ši tikimybė buvo pasiekusi 68 proc. lygį. Taip pat pirmadienį sulauksime ECB narių pasisakymų, investuotojams tikintis išgirsti papildomos informacijos dėl regiono ekonomikos skatinimo.

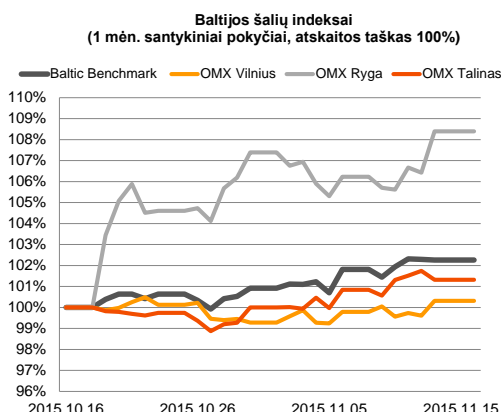





## Valiutų rinkos

Paskutinę savaitės dieną EUR/USD valiutų kursas laikėsi ties **1,0773** riba, o šiandien pastarojo vertė yra nežymiai susitraukus iki **1,0740** lygio. Šiandien bus paskelbta informacija, kaip pasikeitė euro zonos infliacijos duomenys. Prognozės rodo, kad metinis infliacijos lygis išliks stabilus ties 0,0 proc., o mėnesinis rodiklio pokytis sieks +0,1 proc., kai mėnesį prieš šis rodiklis kilo +0,2 proc. Tikėtina, tokie duomenys netenkina ECB, o jeigu jie bus dar mažesni, tai galime sulaukti aštresnių banko narių pasisakymų dėl aktyvesnės monetarinės politikos taikymo ateityje.























## Baltijos vertybinių popierių rinka

Penktadienį „**City Service SE**“ išplatino pranešimą, kad lapkričio 16 dieną bendrovės akcijomis bus pradėta prekiauti Varšuvos vertybinių popierių biržoje. Paskutinę prekybos dieną akcijos kaina kilo 3,8 proc. iki 1,64 euro/vnt., o apyvarta pasiekė 24,2 tūkst. eurų. Paskelbti „**PRFoods**“ trečiojo ketvirčio rezultatai neišjudino aktyvumo bendrovės pozicijoje, akcijos kainai išliekant ties 0,37 euro/vnt. Remiantis statistika, trečiojo ketvirčio pardavimai augo 13,1 proc., o grynasis pelnas šoktelėjo net 466,4 proc. Penktadienį prasidėjo „**Pieno žvaigždės**“ savų akcijų supirkimas, akcijos kainą nustatant 1,48 euro. Per paskutinę savaitės prekybos dieną akcijos kaina pozicijoje šoktelėjo 0,69 proc. iki 1,46 euro. Šiandien 9 mėnesių veiklos rezultatus yra numačiusios paskelbti „**Lietuvos energijos gamyba**“, „**LESTO**“ ir „**Lietuvos dujos**“.






2015.11.16	Šalis	Laikas	Svarbiausios dienos makroekonominės naujienos	Prognozė	Buvusi reikšmė	
	EZ	12:00	Mėnesinis infliacijos pokytis	Spalio mėn.	0,1%	0,2%
	EZ	12:00	Metinis infliacijos lygis	Spalio mėn.	0,0%	0,0%
	JAV	15:30	Niujorko FED' gamybos sektoriaus aktyvumas	Lapkričio mėn.	-6,35	-11,36

### Pasaulio rinkos

Pavadinimas	Indekso vertė	Dienos pokytis, %	Mėnesio pokytis, %	Nuo metų pradžios, %	12 mėn. pokytis, %	
JAV						
	S&P 500	2023	↓ -1.12	-0.50	-1.74	-0.82
	Dow Jones	17245	↓ -1.16	0.17	-3.24	-2.21
	Nasdaq Comp	4928	↓ -1.54	0.84	4.05	5.10
	Russell 2000	1147	↓ -0.72	-1.36	-4.83	-2.32
Skandinavija						
	OMX Stockholm 30	1476	↓ -0.82	1.64	0.80	4.28
	OMX Helsinki 25	3317	↓ -1.05	5.68	11.00	13.79
	OMX Copenhagen 20	966.2	↓ -1.14	3.44	29.79	31.30
	Oslo stock exchange	543.8	↓ -0.48	-1.16	3.85	-0.63
Europa						
	DJ Euro STOXX 50	3361	↓ -0.80	2.93	6.81	9.83
	CAC 40	4808	↓ -1.00	2.24	12.53	14.41
	DAX	10708	↓ -0.69	5.98	9.21	15.73
	FTSE 100	6118	↓ -0.98	-4.07	-6.82	-8.06
	MB	21843	↓ -0.08	-2.22	14.89	15.17
	IBEX 35	10111	↓ -0.32	-1.17	-1.64	-0.36
Centrinė ir Rytų Europa						
	ATX	2398	↑ 0.29	0.51	11.03	9.53
	WIG20	1979	↓ -1.73	-6.74	-14.55	-18.17
	BUX	22394	↓ -0.67	2.48	34.63	28.83
	PX	981.1	↑ 0.27	1.06	3.63	2.12
	RTS	815	↓ -2.05	-7.52	3.06	-18.54
Azija						
	Nikkei 225	19394	↓ -1.04	6.02	11.13	10.88
	Hang Seng	22064	↓ -1.48	-4.35	-6.53	-8.40
	Kospi	1943	↓ -1.53	-4.30	1.43	-0.11
Valiutų kursai						
	EUR/USD	1.07	↓ -0.41	-5.45	-11.32	-13.82
	EUR/GBP	0.71	↑ 0.20	4.24	-9.20	-11.41
	EUR/PLN	4.24	↑ 0.05	-0.13	1.07	-0.46
	EUR/RUB	71.58	↑ 0.52	-2.61	2.68	-17.94
Žaliavų rinka						
	Brent nafta	44.8	↑ 0.74	-11.22	-21.86	-43.58
	Auksas	1097	↑ 1.23	-6.80	-7.36	-7.53
Palūkanų normos						
	EURIBOR 6 mėn.	-0.01	0.00	-142.31	-106.43	-106.18
	LIBOR USD 6 mėn.	0.60	↑ 0.54	15.11	66.41	85.11

### Baltijos regionas

Pavadinimas	Indekso vertė	Dienos pokytis, %	Mėnesio pokytis, %	Nuo metų pradžios, %	12 mėn. pokytis, %	
Baltijos šalys						
	OMX Vīnīus	483.5	↑ 0.70	0.30	6.87	6.92
	OMX Ryga	603.7	↑ 1.97	8.60	47.96	43.48
	OMX Talinas	880.4	↓ -0.42	1.31	16.61	15.50
	OMX Baltic Benchmark	644.2	↓ -0.04	2.27	13.70	12.77
NASDAQ OMX Baltic sąrašo likvidžios akcijos						
	Agrowill Group	0.24	0.00	-3.64	19.60	1.28
	Apranga	2.63	0.00	1.15	0.38	-1.13
	Arco Vara	1.11	0.00	5.71	34.06	21.31
	Baltika	0.29	0.00	0.68	-36.36	-38.62
	City Service	1.64	↑ 3.80	1.23	-2.38	-3.53
	Ekspress Grupp	1.32	↑ 0.76	8.20	15.79	25.71
	Grigiškės	1.04	↓ -0.95	-0.95	6.12	25.15
	Grindeks	5.02	↑ 0.80	2.45	-22.17	-9.55
	Klaipėdos nafta	0.36	↑ 0.56	-2.16	16.40	24.83
	Latvijas Gāze	9.57	↑ 2.35	3.46	4.70	1.92
	LESTO	0.92	↓ -1.39	-0.97	-7.72	0.77
	Lietuvos dujos	0.70	↓ -1.69	-2.64	7.69	7.03
	Linas Agro Group	0.66	0.00	0.00	-4.35	-4.07
	Merko Ehitus	8.04	↑ 0.75	0.50	15.69	17.17
	Nordecon	1.01	0.00	-3.81	-4.72	0.00
	Olainfarm	7.53	↑ 2.31	9.93	26.98	8.82
	Olympic Entertainment Group	1.78	↓ -0.56	0.56	4.71	-3.26
	Panevėžio statybos trestas	0.93	0.00	-2.21	8.28	0.98
	Pieno žvaigždės	1.46	↑ 0.69	10.61	-5.81	-5.81
	Premia Foods	0.37	0.00	-2.12	-4.17	-8.28
	Rokiškio sūris	1.36	0.00	-3.55	-1.45	-8.11
	Silvano Fashion Group	1.28	↑ 0.79	0.00	8.47	-21.63
	Šiaulių bankas	0.30	↑ 1.34	6.34	23.30	16.72
	Tallink Grupp	0.84	↓ -0.60	3.73	23.70	27.68
	Tallinna Kaubamaja	6.49	0.00	5.36	27.25	30.06
	Tallinna Vesi	13.60	↓ -0.73	0.00	3.82	3.82
	TEO LT	1.01	↑ 1.00	0.00	1.92	2.54
	Vilkyškių pieninė	1.68	0.00	-1.18	-16.00	-8.70
	Vilniaus baldai	14.70	↑ 2.80	-2.65	-3.92	-6.96
	Žemaitijos pienas	0.63	0.00	1.61	-10.38	-15.21

### Kontaktai:

Renatas Žeknys	Agnė Anzelienė	Vytautas Čirvinškas	Martynas Freitakas
Makleris	Maklerė	Finansinių produktų pardavimo specialistas	Makleris
Tel: 8 5 258 2295	Tel: 8 5 258 2306	Tel: 8 5 258 2478	Tel: 8 5 258 2504
Renatas.Zeknys@swedbank.lt	Agne.Anzeliene@swedbank.lt	Vytautas.Cirvinškas@swedbank.lt	Martynas.Freitakas@swedbank.lt

Apžvalgą užsiprenumeruoti galima adresu: <http://www.swedbank.lt/articles/subscribe>  
Dėmesio! Ši apžvalga yra tik informacinio pobūdžio, t.y. pateikiama informacija jokiomis aplinkybėmis negali būti interpretuojama kaip asmeninė rekomendacija, patarimas, pasiūlymas, nurodymas arba reikalavimas įsigyti ar perleisti apžvalgoje nurodytas finansines priemones ir negali būti jokio vėliau sudaryto sandorio pagrindas ar sudedamoji dalis. Visa pateikta informacija yra surinkta iš viešai prieinamų šaltinių (įmonių, vertybinių popierių biržų, naujienų agentūrų ir kitų). Duomenų šaltinis: „Bloomberg“, „Reuters“, „Swedbank“, „Nasdaq OMX“. Mes neatlikome informacijos tikrinimo ir/ar vertinimo, dėl to negarantuojame informacijos tikslumo, pilnumo ar aktualumo, ir neatsakome už nuostolius, kurie gali atsirasti, kai investuojama remiantis tokia informacija. Pateikta apžvalga taip pat nėra apsaugota nuo skirtingų duomenų ir/ar informacijos palyginimo problemų, dėl įmonių keičiamos apskaitos ir finansinės atskaitomybės paruošimo praktikos (t.y. pasikeitę apskaitos standartai, finansinių ataskaitų konsolidavimo praktikos pasikeitimas ir pan.). Dėl šios priežasties istoriniai palyginamieji duomenys gali būti neprieinami. Draudžiama kopijuoti, spausdinti ar kitaip komerciniais tikslais atgaminti bei platinti šią apžvalgą arba bet kurią jos dalį be „Swedbank“, AB sutikimo. Cituojant būtina nuoroda į šaltinį.