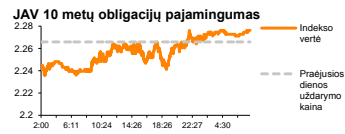
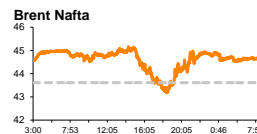
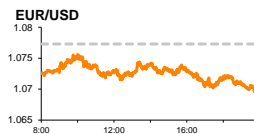
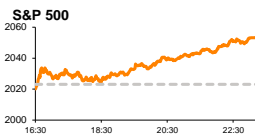


# Rytinė finansų rinkų apžvalga

Finansų rinkų tarnyba – antradienis, 2015 m. lapkričio 17 d.

Dienos prekyba



Finansų makleris  
**Renatas Žeknys**  
(8 5) 258 2295

- Prancūzijos akcijų rinkose vyravo pesimistinės nuotaikos, o Vokietijos ir Didžiosios Britanijos indeksai kilo
- JAV doleris įgavo stiprėjimą prieš eurą

## Pasaulio finansų rinkų tendencijos

Prekybos pradžioje Europą slėgė niūrios nuotaikos, tačiau diena įpusėjus dauguma akcijų įgavo teigiamą kryptį, Vokietijos **DAX** indeksui dieną baigiant su 0,05 proc. pokyčiu, o likvidžiausių regiono bendrovių indeksas **Stoxx Europe 600** pakilo 0,3 proc. Esant neramumams dėl Prancūzijoje įvykdyto išpuolio, Europoje kilo su energijos šaltiniai veiklą siejančios bendrovės, naftos ir dujų sektoriui (STXE Oil&Gas) vertę kilstelint 1,02 proc., o kelionių ir poilsio sektorius (STXE 600 Travel&Leisure) fiksavo didžiausią neigiamą pokytį tarp sektorių - 1,31 proc. Po praėjusios savaitės aktyvesnio kritimo, vakar dieną JAV akcijų rinkų indeksai atsigavo įgaudami kilimo pagreitį. **S&P 500** vertę kilstelėjo 1,49 proc., o **Dow Jones** stiebėsi 1,38 proc. Esant įtampai investuotojai atsigręžė į gynybos veiklą vystančias bendroves: „Northrop Grumman Corp“ (+4,36 proc.), „Raytheon Co.“ (+4,14 proc.) bei „Lockheed Martin Corp.“ (+3,52 proc.). Taip pat pirmadienį buvo paskelbta, kad Niujorko FED’o gamybos sektoriaus aktyvumas buvo mažesnis nei tikėtasi, indeksui pakylant nuo -11,36 iki -10,74, o analitikai tikėjosi sulaukti -6,5 indekso reikšmės. Toks ši makroekonominio rodiklio pokytis nepakeitė tikimybės (šiuo metu siekia 66,0 proc.), kad FED’as gruodžio mėnesį gali kilstelėti bazinę palūkanų normą. Šiandien aktualesnių naujienų sulauksime iš Vokietijos, kur bus paskelbtas esamos ekonominės situacijos bei jos perspektyvų vertinimas. Prognozuojama, kad esamas ekonomikos vertinimas išliks nepakitęs, tačiau ateities perspektyva yra teigiama, indeksui kylant nuo 1,9 iki 6,0. Už Atlanto bus išplatinta informacija kaip pasikeitė pramonės produkcijos apimtys. Tikimasi, kad jos spalio mėnesį kils 0,1 proc. nuo prieš tai mėnesį buvusio -0,2 proc. kritimo.

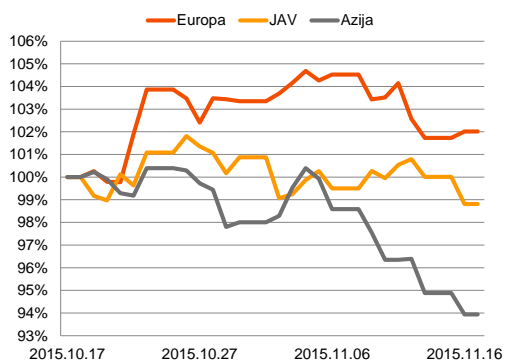
## Valiutų rinkos

Vakar JAV doleris sustiprėjo prieš eurą 0,81 proc., EUR/USD valiutų kursui apsisojant ties **1,0686** riba. Šiandien ryte ši tendencija tęsiasi, pastarajam kursui ieškant krypties ties **1,0657**. Pirmadienį buvo paskelbta, kad euro zonos mėnesinis infliacijos pokytis sudarė +0,1 proc., o metinė infliacija spalio mėn. fiksavo 0,1 proc. augimą. Šiandien bus skelbiamas JAV infliacijos duomenys (15:30 val.), prognozuojant, kad mėnesinis šio rodiklio pokytis sudarys +0,2 proc., o metinis lygis pakils iki 0,1 proc.

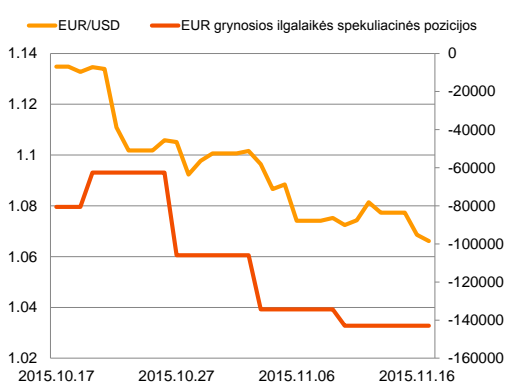
## Baltijos vertybinių popierių rinka

Pasibaigus prekybos sesijai, „Lietuvos energijos gamyba“ paskelbė, kad preliminaros devynių mėnesių pajamos buvo 7,2 proc. mažesnės, o grynasis pelnas fiksavo 5,4 proc. kritimą, lyginant su praėjusių metų tuo pačiu laikotarpiu. „Lietuvos dujos“ šių metų devynių mėnesių pardavimo pajamos padidėjo 4,0 proc., o grynasis pelnas, uždirbtas iš dujų skirstymo veiklos buvo 73 proc. didesnis nei pernai tuo pačiu metu. Per tris ketvirčius „LESTO“ pajamos susitraukė 10,1 proc., tačiau grynasis laikotarpio pelnas sudarė 59,153 mln. eurų, ir tai 2,9 karto daugiau nei 2014 metų tą patį laikotarpį. „Olainfarm“ vakar išplatino informaciją, kad pardavimų apimtys spalio mėnesį augo 1,0 proc., lyginant su praėjusiais metais tuo pačiu mėnesiu. „City Service SE“ pirmadienį išplatino pranešimą, kad buvo gautas bendrovę kontroliuojančio akcininko UAB „ICOR“ raštas dėl ketinimo teikti oficialų siūlymą, kuriuo siekiama išbraukti City Service SE akcijas iš prekybos AB NASDAQ OMX Vilnius. Pranešime nurodoma, kad oficialaus siūlymo kaina bus nustatyta 1,715 euro, o cirkuliaras Lietuvos Bankui turi būti pateiktas per dvidešimt dienų nuo prekybos akcijomis pradžios Varšuvos vertybinių popierių biržoje, kuri buvo lapkričio 16d.

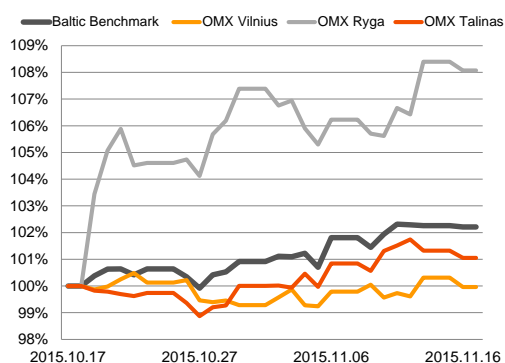
Regioniniai indeksai  
(1 mėn. santykiniai pokyčiai, atskaitos taškas 100%)








EUR/USD kursas ir grynoji EUR spekuliacinė pozicija

























Baltijos šalių indeksai  
(1 mėn. santykiniai pokyčiai, atskaitos taškas 100%)







2015.11.17	Šalis	Laikas	Svarbiausios dienos makroekonominės naujienos	Prognozė	Buvusi reikšmė	
	Vokietija	12:00	ZEW instituto šalies esamos padėties ekonomikos vertinimas	Lapkričio mėn.	55,2	55,2
	Vokietija	12:00	ZEW instituto šalies ekonomikos ateities perspektyvų vertinimas	Lapkričio mėn.	6,0	1,9
	JAV	15:30	Mėnesinis infliacijos pokytis	Spalio mėn.	0,2%	-0,2%
	JAV	15:30	Metinis infliacijos pokytis	Spalio mėn.	0,1%	0,0%
	JAV	16:15	Pramonės produkcijos indeksas	Spalio mėn.	0,1%	-0,2%

### Pasaulio rinkos

Pavadinimas	Indekso vertė	Dienos pokytis, %	Mėnesio pokytis, %	Nuo metų pradžios, %	12 mėn. pokytis, %
JAV					
 S&P 500	2053	↑1.49	0.99	-0.28	0.58
 Dow Jones	17483	↑1.38	1.55	-1.91	-0.93
 Nasdaq Comp	4985	↑1.15	2.00	5.25	6.71
 Russell 2000	1156	↑0.83	-0.54	-4.04	-0.70
Skandinavija					
 OMX Stockholm 30	1479	↑0.19	1.84	0.99	4.16
 OMX Helsinki 25	3344	↑0.83	6.56	11.93	14.67
 OMX Copenhagen 20	966.7	↑0.05	3.49	29.86	31.31
 Oslo stock exchange	547.7	↑0.72	-0.45	4.59	0.07
Europa					
 DJ Euro STOXX 50	3362	↑0.05	2.98	6.86	8.99
 CAC 40	4804	↓-0.08	2.16	12.44	13.68
 DAX	10713	↑0.05	6.03	9.26	15.12
 FTSE 100	6146	↑0.46	-3.63	-6.39	-7.88
 MB	21811	↓-0.14	-2.36	14.72	13.50
 IBEX 35	10125	↑0.13	-1.05	-1.51	-1.79
Centrinė ir Rytų Europa					
 ATX	2402	↑0.15	0.66	11.20	9.32
 WIG20	1971	↓-0.38	-7.09	-14.88	-18.49
 BUX	22405	↑0.05	2.53	34.69	29.43
 PX	978.7	↓-0.24	0.81	3.38	1.87
 RTS	824	↑1.13	-6.47	4.23	-17.92
Azija					
 Nikkei 225	19631	↑1.22	7.32	12.49	15.65
 Hang Seng	22349	↑1.54	-3.11	-5.32	-6.08
 KOSPI	1964	↑1.06	-3.28	2.51	1.03
Valiutų kursai					
EUR/USD	1.07	↓-0.23	-5.88	-11.88	-14.37
EUR/GBP	0.70	↑0.03	4.23	-9.52	-11.71
EUR/PLN	4.24	↑0.04	0.04	1.02	-0.52
EUR/RUB	69.74	↑0.09	1.32	5.40	-15.77
Žaliavų rinka					
Brent nafta	44.7	↑0.36	-11.38	-22.00	-43.61
Auksas	1078	↓-0.40	-7.89	-8.94	-9.11
Palūkanų normos					
EURIBOR 6 mėn.	-0.01	↓-18.18	-161.91	-107.60	-107.22
LIBOR USD 6 mėn.	0.60	↑0.54	15.11	66.41	85.11

### Baltijos regionas

Pavadinimas	Indekso vertė	Dienos pokytis, %	Mėnesio pokytis, %	Nuo metų pradžios, %	12 mėn. pokytis, %
Baltijos šalys					
 OMX Vilnius	481.8	↓-0.35	-0.05	6.50	6.84
 OMX Ryga	601.7	↓-0.33	8.24	47.48	43.01
 OMX Talinas	878.1	↓-0.27	1.04	16.30	15.55
 OMX Baltic Benchmark	643.9	↓-0.05	2.22	13.65	13.18
NASDAQ OMX Baltic sąrašo likvidžios akcijos					
Agrowill Group	0.24	↓-1.26	-4.86	18.09	0.00
Apranga	2.60	↓-1.14	0.00	-0.76	-2.62
Arco Vara	1.10	↓-0.90	4.76	32.85	18.28
Baltika	0.30	↑1.70	2.40	-35.28	-37.58
City Service	1.66	↑1.22	2.47	-1.19	-0.60
Ekspress Grupp	1.27	↓-3.79	4.10	11.40	20.95
Grigiskės	1.06	↑1.92	0.95	8.16	28.80
Grindeks	5.20	↑3.59	6.12	-19.38	-6.31
Klaipėdos nafta	0.36	0.00	-2.16	16.40	26.13
Latvijas Gāze	9.46	↓-1.15	2.27	3.50	0.75
LESTO	0.93	↑0.98	0.00	-6.81	2.09
Lietuvos dujos	0.71	↑1.29	-1.39	9.08	9.08
Linas Agro Group	0.67	↑1.52	1.52	-2.90	-1.47
Merko Ehitus	7.97	↓-0.87	-0.38	14.68	16.97
Nordeccon	1.01	0.00	-3.81	-4.72	0.00
Olainfarm	7.47	↓-0.80	9.05	25.97	7.95
Olympic Entertainment Group	1.77	↓-0.56	0.00	4.12	-3.28
Panevėžio statybos trestas	0.93	0.00	-2.21	8.28	1.86
Pieno žvaigždės	1.45	↓-0.68	9.85	-6.45	-5.84
Premia Foods	0.37	0.00	-2.12	-4.17	-8.15
Rokiškio sūris	1.37	↑0.74	-2.84	-0.72	-5.52
Silvano Fashion Group	1.27	↓-0.78	-0.78	7.63	-23.08
Šiaulių bankas	0.30	↓-0.99	5.28	22.07	16.80
Tallink Grupp	0.84	↑0.24	3.98	24.00	28.97
Tallinna Kaubamaja	6.45	↓-0.62	4.71	26.47	29.26
Tallinna Vesi	13.60	0.00	0.00	3.82	3.82
TEO LT	1.00	↓-0.99	-0.99	0.91	1.52
Vilkyškių pieninė	1.68	0.00	-1.18	-16.00	-8.20
Vilniaus baldai	14.70	0.00	-2.65	-3.92	-6.96
Žemaitijos pienas	0.63	0.00	1.61	-10.38	-15.21

### Kontaktai:

Renatas Žeknys	Agnė Anzelienė	Vytautas Čirvinskas	Martynas Freitakas
Makleris	Maklerė	Finansių produktų pardavimo specialistas	Makleris
Tel: 8 5 258 2295	Tel: 8 5 258 2306	Tel: 8 5 258 2478	Tel: 8 5 258 2504
Renatas.Zeknys@swedbank.lt	Agne.Anzeliene@swedbank.lt	Vytautas.Cirvinskas@swedbank.lt	Martynas.Freitakas@swedbank.lt

Apžvalgą užsiprenumeruoti galima adresu: <http://www.swedbank.lt/articles/subscribe>.  
 Dėmesio! Ši apžvalga yra tik informacinio pobūdžio, t.y. pateikiama informacija jokiomis aplinkybėmis negali būti interpretuojama kaip asmeninė rekomendacija, patarimas, pasiūlymas, nurodymas arba reikalavimas įsigyti ar perleisti apžvalgą nurodytas finansines priemones ir negali būti jokio vėliau sudaryto sandorio pagrindas ar sudedamoji dalis. Visa pateikta informacija yra surinkta iš viešai prieinamų šaltinių (įmonių, vertybinių popierių biržų, naujienų agentūrų ir kitų). Duomenų šaltinis: „Bloomberg“, „Reuters“, „Swedbank“, „Nasdaq OMX“. Mes neatikome informacijos tikrinimo ir/ar vertinimo, dėl to negarantuojame informacijos tikslumo, pilnumo ar aktualumo, ir neatsakome už nuostolius, kurie gali atsirasti, kai investuojama remiantis tokia informacija. Pateikta apžvalga taip pat nėra apsaugota nuo skirtingų duomenų ir/ar informacijos palyginimo problemų, dėl įmonių keičiamos apskaitos ir finansinės atskaitomybės paruošimo praktikos (t.y. pasikeitę apskaitos standartai, finansinių ataskaitų konsolidavimo praktikos pasikeitimas ir pan.). Dėl šios priežasties istoriniai palyginamieji duomenys gali būti neprieinami. Draudžiama kopijuoti, spausdinti ar kitaip komerciniais tikslais atgaminti bei platinti šią apžvalgą arba bet kurią jos dalį be „Swedbank“, AB sutikimo. Cituojant būtina nuoroda į šaltinį.