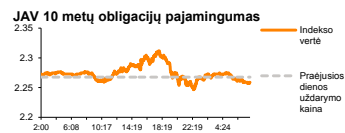
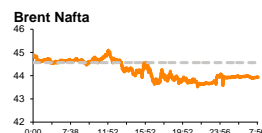
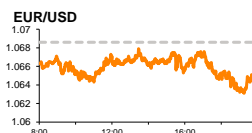
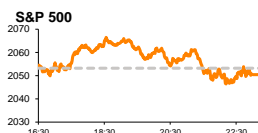


Rytinė finansų rinkų apžvalga

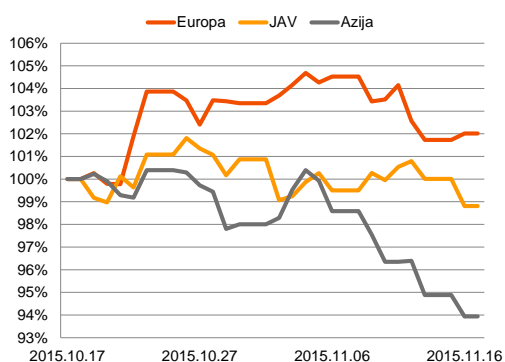
Finansų rinkų tarnyba – trečiadienis, 2015 m. lapkričio 18 d.

Dienos prekyba

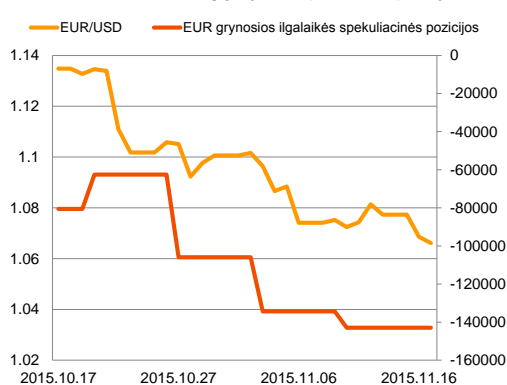


Finansų makleris
Renatas Žeknys
(8 5) 258 2295

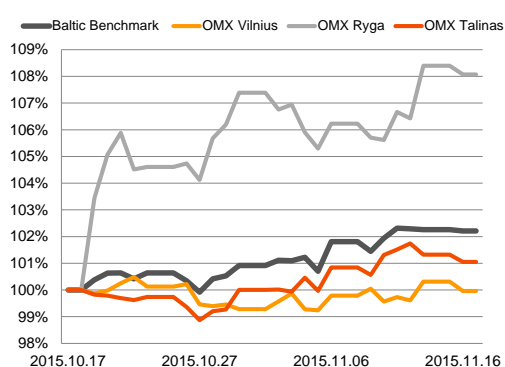
Regioniniai indeksai
(1 mėn. santykiniai pokyčiai, atskaitos taškas 100%)



EUR/USD kursas ir grynoji EUR spekuliacinė pozicija



Baltijos šalių indeksai
(1 mėn. santykiniai pokyčiai, atskaitos taškas 100%)



- Europos akcijų rinkose vyravo optimizmas, o JAV akcijų rinkų investuotojai buvo atsargesni

Pasaulio finansų rinkų tendencijos


Antrą dieną iš eilės likvidžiausių regiono bendrovių indeksas **Stoxx Europe 600** (+2,49 proc.) kilo, o tarp sektorių indekso sudėtyje didžiausiu intensyvumu pasižymėjo naftos ir dujų (Oil&Gas), pastarojo vertei šoktelint net 3,4 proc. ECB šiuo metu pasisako, kad euro zonos ekonomikai gali reikėti papildomo kiekybinio ekonomikos skatinimo, kuris gali būti pradėtas vykdyti gruodžio mėnesį. Žemos naftos kainos (Brent Oil 44,0 JAV doleriai už barelį) bei silpnėjantis euras prieš JAV dolerį, teigiamai veikia bendroves, kurios savo veiką nukreipusias į eksporto rinką. Tai gerai atsispindi Vokietijos **DAX** (+2,41 proc., nuo metų pradžios +11,88 proc.) indekso pokytyje. Taip pat vakar dieną Vokietijos akcijoms teigiamą impulsą davė paskelbtas šalies verslo ateities perspektyvų vertinimas, ZEW instituto indeksui šoktelint nuo 1,9 iki 10,4, kai analitikai tikėjosi sulaukti šio indekso pakilimo iki 6,0. Už Atlanto investuotojų nuotaikos buvo permainingos, **S&P 500** indeksui traukiantis -0,13 proc., o **Dow Jones** kylant +0,04 proc. Antradienį šalyje buvo paskelbta (16:15 val.), kad pramonės produkcijos apimtys spalio mėnesį, kaip ir praėjusį mėnesį, traukėsi -0,2 proc. Nors tai buvo neigiama statistika, tačiau į ją akcijų rinkų dalyviai pirmoje dienos pusėje reagavo teigiamai, spekuliuodami, kad tai gali tam tikra dalimi prisidėti prie FED'o sprendimo atitolinimo kelti bazines palūkanų normas dar šiais metais. Baigiantis prekybai, JAV indeksai įgavo kritimą ir išryškėjo investuotojų atsargumas, nes šiandien bus paskelbtas paskutinio FED'o posėdžio protokolai, kuriame bus matoma, kokios pozicijos laikėsi banko nariai, apžvelgiant esamą šalies ekonomikos situaciją bei monetarines priemones. Taip pat šiandien prie svarbesnių ekonomikos rodiklių galime priskirti JAV pradėtų statyti naujų gyvenamųjų namų apimtis, kurios tikimasi, kad augs 1160 tūkst., o mėnesį prieš šis rodiklis kilo 1206 tūkst.

Valiutų rinkos























Vakar JAV doleris išlaikė stiprėjimą prieš eurą, EUR/USD kursui laikantis ties **1,0642** lygiu. Šiandien ryte pastarasis kursas yra apsistojęs ties **1,0655**. Antradienį JAV pasitvirtino prognozės ir mėnesinis infliacijos pokytis spalio mėnesį sudarė 0,2 proc., o metinis infliacijos lygis pralenkė prognozes (0,1 proc.) ir šoktelėjo nuo 0,0 proc. iki 0,2 proc.

Baltijos vertybinių popierių rinka




Antradienį Baltijos akcijų rinkose vyravo neigiamos investuotojų nuotaikos, **Vilniaus** biržos indeksui krentant -0,08 proc., **Talino** indeksui traukiantis -0,19 proc., o **Rygos** smunkant -0,37 proc. Bendra trijų šalių apyvarta sudarė net 2,79 mln. eurų, o iš jos net 2,28 mln. eurų buvo supirkta azartinių lošimų bendrovės „**Olympic Entertainment Group**“ (-0,56 proc.) pozicijoje. Iš esmės didžioji dalis aktyvumo teko tiesioginiam sandoriui, kuriuo investuotojai sutartinai apsikeitė 1,22 mln. akcijų, už 1,77 euro/vnt. Vilniaus biržoje investuotojai aktyviau keitėsi bendrovės „**Lesto**“ akcijomis, kuriu vertė krito 0,65 proc. iki 0,924 euro, o apyvarta viršijo 44,3 tūkst. eurų. Rygos biržoje neblėso prekyba „**Ventspils nafta**“ akcijomis, kainai išsilaukiant 4,56 euro/vnt. Šiandien „Euromin Holdings“ atitraukė pavidimą pirkti „Ventspils nafta“ akcijas, baigiant privalomojo oficialaus siūlymo supirkti likusias akcijas procedūrą. Norėtume priminti, kad šiandien prekyba Rygos vertybinių popierių biržoje bus uždaryta, šalyje esant nedarbo dienai.

2015.11.18	Šalis	Laikas	Svarbiausios dienos makroekonominės naujienos	Prognozė	Buvusi reikšmė
	JAV	15:30	Naujai pradėtų statyti gyvenamųjų namų apimtys	Spalio mėn.	1160 tūkst. 1206 tūkst.

Pasaulio rinkos

Pavadinimas	Indekso vertė	Dienos pokytis, %	Mėnesio pokytis, %	Nuo metų pradžios, %	12 mėn. pokytis, %
JAV					
 S&P 500	2053	↑ 1.49	0.99	-0.28	0.58
 Dow Jones	17483	↑ 1.38	1.55	-1.91	-0.93
 Nasdaq Comp	4985	↑ 1.15	2.00	5.25	6.71
 Russell 2000	1156	↑ 0.83	-0.54	-4.04	-0.70
Skandinavija					
 OMX Stockholm 30	1479	↑ 0.19	1.84	0.99	4.16
 OMX Helsinki 25	3344	↑ 0.83	6.56	11.93	14.67
 OMX Copenhagen 20	966.7	↑ 0.05	3.49	29.86	31.31
 Oslo stock exchange	547.7	↑ 0.72	-0.45	4.59	0.07
Europa					
 DJ Euro STOXX 50	3362	↑ 0.05	2.98	6.86	8.99
 CAC 40	4804	↓ -0.08	2.16	12.44	13.68
 DAX	10713	↑ 0.05	6.03	9.26	15.12
 FTSE 100	6146	↑ 0.46	-3.63	-6.39	-7.88
 MB	21811	↓ -0.14	-2.36	14.72	13.50
 IBEX 35	10125	↑ 0.13	-1.05	-1.51	-1.79
Centrinė ir Rytų Europa					
 ATX	2402	↑ 0.15	0.66	11.20	9.32
 WIG20	1971	↓ -0.38	-7.09	-14.88	-18.49
 BUX	22405	↑ 0.05	2.53	34.69	29.43
 PX	978.7	↓ -0.24	0.81	3.38	1.87
 RTS	824	↑ 1.13	-6.47	4.23	-17.92
Azija					
 Nikkei 225	19631	↑ 1.22	7.32	12.49	15.65
 Hang Seng	22349	↑ 1.54	-3.11	-5.32	-6.08
 Kospi	1964	↑ 1.06	-3.28	2.51	1.03
Valiutų kursai					
EUR/USD	1.07	↓ -0.23	-5.88	-11.88	-14.37
EUR/GBP	0.70	↑ 0.03	4.23	-9.52	-11.71
EUR/PLN	4.24	↑ 0.04	0.04	1.02	-0.52
EUR/RUB	69.74	↑ 0.09	1.32	5.40	-15.77
Žaliavų rinka					
Brent nafta	44.7	↑ 0.36	-11.38	-22.00	-43.61
Auksas	1078	↓ -0.40	-7.89	-8.94	-9.11
Palūkanų normos					
EURIBOR 6 mėn.	-0.01	↓ -18.18	-161.91	-107.60	-107.22
LIBOR USD 6 mėn.	0.60	↑ 0.54	15.11	66.41	85.11

Baltijos regionas

Pavadinimas	Indekso vertė	Dienos pokytis, %	Mėnesio pokytis, %	Nuo metų pradžios, %	12 mėn. pokytis, %
Baltijos šalys					
 OMX Vilnius	481.8	↓ -0.35	-0.05	6.50	6.84
 OMX Ryga	601.7	↓ -0.33	8.24	47.48	43.01
 OMX Talinas	878.1	↓ -0.27	1.04	16.30	15.55
OMX Baltic Benchmark	643.9	↓ -0.05	2.22	13.65	13.18
NASDAQ OMX Baltic sąrašo likvidžios akcijos					
Agrowill Group	0.24	↓ -1.26	-4.86	18.09	0.00
Apranga	2.60	↓ -1.14	0.00	-0.76	-2.62
Arco Vara	1.10	↓ -0.90	4.76	32.85	18.28
Baltika	0.30	↑ 1.70	2.40	-35.28	-37.58
City Service	1.66	↑ 1.22	2.47	-1.19	-0.60
Ekspress Grupp	1.27	↓ -3.79	4.10	11.40	20.95
Grigiškės	1.06	↑ 1.92	0.95	8.16	28.80
Grindeks	5.20	↑ 3.59	6.12	-19.38	-6.31
Klaipėdos nafta	0.36	0.00	-2.16	16.40	26.13
Latvijas Gāze	9.46	↓ -1.15	2.27	3.50	0.75
LESTO	0.93	↑ 0.98	0.00	-6.81	2.09
Lietuvos dujos	0.71	↑ 1.29	-1.39	9.08	9.08
Linas Agro Group	0.67	↑ 1.52	1.52	-2.90	-1.47
Merko Ehitus	7.97	↓ -0.87	-0.38	14.68	16.97
Nordeccon	1.01	0.00	-3.81	-4.72	0.00
Olainfarm	7.47	↓ -0.80	9.05	25.97	7.95
Olympic Entertainment Group	1.77	↓ -0.56	0.00	4.12	-3.28
Panevėžio statybos trestas	0.93	0.00	-2.21	8.28	1.86
Pieno žvaigždės	1.45	↓ -0.68	9.85	-6.45	-5.84
Premia Foods	0.37	0.00	-2.12	-4.17	-8.15
Rokiškio sūris	1.37	↑ 0.74	-2.84	-0.72	-5.52
Silvano Fashion Group	1.27	↓ -0.78	-0.78	7.63	-23.08
Šiaulių bankas	0.30	↓ -0.99	5.28	22.07	16.80
Tallink Grupp	0.84	↑ 0.24	3.98	24.00	28.97
Tallinna Kaubamaja	6.45	↓ -0.62	4.71	26.47	29.26
Tallinna Vesi	13.60	0.00	0.00	3.82	3.82
TEO LT	1.00	↓ -0.99	-0.99	0.91	1.52
Vilkyškių pieninė	1.68	0.00	-1.18	-16.00	-8.20
Vilniaus baldai	14.70	0.00	-2.65	-3.92	-6.96
Žemaitijos pienas	0.63	0.00	1.61	-10.38	-15.21

Kontaktai:

Renatas Žeknys Makleris Tel: 8 5 258 2295 Renatas.Zeknys@swedbank.lt	Agnė Anzelienė Maklerė Tel: 8 5 258 2306 Agne.Anzeliene@swedbank.lt	Vytautas Čirvinškas Finansinių produktų pardavimo specialistas Tel: 8 5 258 2478 Vytautas.Cirvinškas@swedbank.lt	Martynas Freitakas Makleris Tel: 8 5 258 2504 Martynas.Freitakas@swedbank.lt
---	--	---	---

Apžvalgą užsiprenumeruoti galima adresu: <http://www.swedbank.lt/it/articles/subscribe>

Dėmesio! Ši apžvalga yra tik informacinio pobūdžio, t.y. pateikiama informacija jokiomis aplinkybėmis negali būti interpretuojama kaip asmeninė rekomendacija, patarimas, pasiūlymas, nurodymas arba reikalavimas įsigyti ar perleisti apžvalgoje nurodytas finansines priemones ir negali būti jokio vėliau sudaryto sandorio pagrindas ar sudedamoji dalis. Visa pateikta informacija yra surinkta iš viešai prieinamų šaltinių (įmonių, vertybinių popierių biržų, naujienų agentūrų ir kitų). Duomenų šaltinis: „Bloomberg“, „Reuters“, „Swedbank“, „Nasdaq OMX“. Mes neatliekame informacijos tikrinimo ir/ar vertinimo, dėl to negarantuojame informacijos tikslumo, pilnumo ar aktualumo, ir neatsakome už nuostolius, kurie gali atsirasti, kai investuojama remiantis šia informacija. Pateikta apžvalga taip pat nėra apsaugota nuo skirtingų duomenų ir/ar informacijos palyginimo problemų, dėl įmonių keičiamos apskaitos ir finansinės atskaitomybės paruošimo praktikos (t.y. pasikeitę apskaitos standartai, finansinių ataskaitų konsolidavimo praktikos pasikeitimas ir pan.). Dėl šios priežasties istoriniai palyginamieji duomenys gali būti neprekinami. Draudžiama kopijuoti, spausdinti ar kitaip komerciniais tikslais atgaminti bei platinti šią apžvalgą arba bet kurią jos dalį be „Swedbank“, AB sutikimo. Cituojant būtina nuoroda į šaltinį.