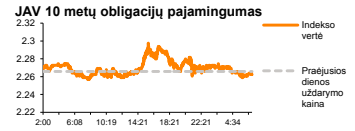
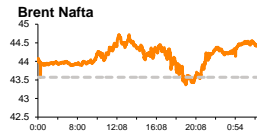
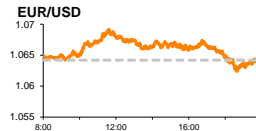
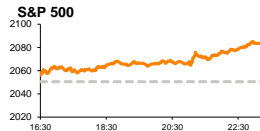


Rytinė finansų rinkų apžvalga

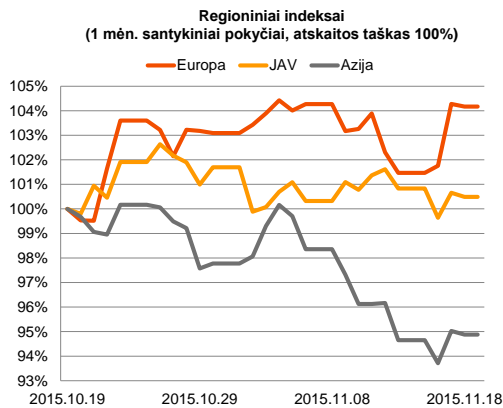
Finansų rinkų tarnyba – ketvirtadienis, 2015 m. lapkričio 19 d.

Dienos prekyba



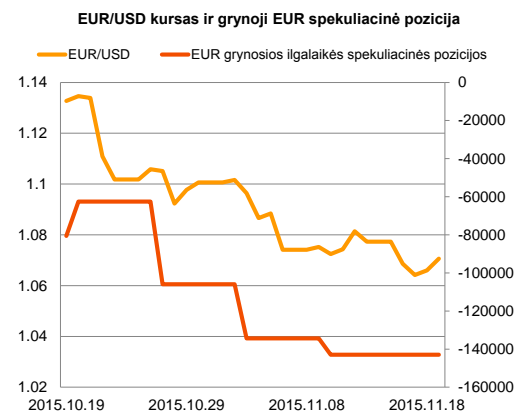
Finansų makleris
Renatas Žeknys
(8 5) 258 2295

- JAV akcijų rinkų dalyviai buvo teigiamai nusiteikę dėl FED'o narių pasisakymų
- FED'o bazinės palūkanų normos kėlimo perspektyvos nesustiprino JAV dolerio prieš eurą



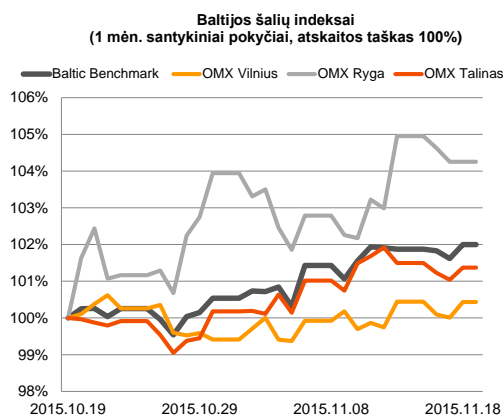
Pasaulio finansų rinkų tendencijos

Europą trečią dieną kėlė neramumai Prancūzijoje. Vokietijos **DAX** indeksas susitraukė -0,1 proc., o Prancūzijos **CAC 40** indeksas krito -0,62 proc. Priešinga kryptimi ėjo žaliavinės naftos kaina, **Brent Oil** kylant +1,31 proc. iki 44,14 JAV dolerių už barelį. Žinoma, naftos kainos augimas automatiškai suaktyvina į iškastinius išteklius savo veiklą orientuojančias bendroves, Stox Europe 600 indekso sudėtyje kylant pagrindinių išteklių (Basic Resources +1,91 proc.) bei naftos ir dujų (Oil&Gas +1,02 proc.) sektoriams. Taip pat trečią dieną senajame žemyne išryškėjo mažesnis investuotojų aktyvumas, DAX indekso sudėtyje esančių bendrovių prekybos apyvartai fiksuojant net 41,8 proc. mažesnį pokytį nei trijų paskutinių mėnesių vidurkis. Tokia situacija galėjo susidaryti dėl numatyto paskelbti paskutinio FED'o susirinkimo protokolo. JAV akcijų rinkose vyravo stiprus optimizmas. Nuo pat pirmųjų prekybos minučių **S&P 500** indeksas kilo ir dieną užbaigė su 1,62 proc. teigiamu pokyčiu. Šalyje buvo paskelbta, kad pradėtų statyti naujų būstų apimtys augo 1060 tūkst., o buvo tikėtasi šio rodiklio kilimo iki 1160 tūkst. Ši statistika didelės įtakos prekybos aktyvumui neturėjo, nes investuotojai laukė 21:00 valandos, kurią buvo paskelbtas paskutinio FED'o posėdžio protokolas. Remiantis informacija, didžioji FED'o narių dauguma buvusio susitikimo metu nurodė, kad šiuo metu esanti šalies ekonominė situacija gali būti priimtina pradėti kelti bazinę palūkanų normą. Taip pat buvo pabrėžta, kad šio rodiklio keitimas privalo būti nuosaikus. Taigi iš tokių pasisakymų galime daryti prielaidą, kad gruodžio mėnesį, tikėtina, sulauksime JAV monetarinės politikos pokyčių – bazinės palūkanų normos kėlimo pirmą kartą nuo pat 2006 metų. Šiandien prieš svarbesnę informaciją galėtume priskirti JAV savaitinį bedarbių paraiškų skaičių (prognozė – mažes 2,1 proc.) bei šalies ateities tendencijų rodiklį (prognozė – augs 0,5 proc.; buvusi reikšmė -0,2 proc.), kuris atspindi ekonominių rodiklių junginį ir signalizuoja apie numatomą šalies ekonomikos tendenciją.





Valiutų rinkos

JAV doleris vakar dieną buvo pasiekęs septynių mėnesių aukštumas prieš eurą, kursui laikantis ties 1,0617 riba. Tačiau ties šiuo lygiu EUR/USD valiutų santykis ilgai neišsilaikė ir dienos pabaigoje ieškojo krypties ties **1,0660**. Panašu, kad investuotojai jau buvo įvertinę, kad FED'as aktyviau kalbės dėl bazinės palūkanų normos kėlimo šiais metais. Tačiau, tikėtina, buvo nuostaba tai, kad jeigu ir bus šis rodiklis keliamas, tai jo tempai turės būti nežymūs, siekiant nesukelti neigiamų pasekmių šalies ekonomikai. Šiandien ryte EUR/USD valiutų kursas yra nežymiai pakilęs ir laikosi ties **1,0695** riba.

























Baltijos vertybinių popierių rinka





Po prekybos sesijos vakar dieną „**Amber Grid**“ paskelbė, kad pajamos per trečiąjį šių metų ketvirtį krito -3,2 proc., tačiau grynasis pelnas buvo net 56,1 proc. didesnis nei prieš metus tą patį laikotarpį. Prekyba pastarosios bendrovės akcijomis vakar dieną buvo vangūs ir sudarė 3,1 tūkst. eurų, akcijos kainai krentant 1,96 proc. Vakare buvo paskelbta, kad nuo penktadienio yra pradedamas savanoriško oficialaus siūlymas supirkti AB „**INVL Baltic Real Estate**“ akcijas. Šis siūlymas truks iki 2015 gruodžio 3 dienos, superkant 3 509 076 vienetų akcijų ir už vieną jų mokant 0,35 euro. Bendrai vakar dieną **Vilniaus** (+0,42 proc.) ir **Talino** (+0,33 proc.) indeksai kilo, o **Rygos** (-0,37 proc.) krito, prekybos aktyvumu pasižymint „**Tallink Grupp**“ (+1,09 proc.) ir „**Tallinna Vesi**“ (-0,74 proc.) pozicijose. Šiandien investuotojų kalendorius rodo, kad bendrovės nenumačiusios būtent šią dieną paskelbti svarbesnės informacijos.

2015.11.19	Šalis	Laikas	Svarbiausios dienos makroekonominės naujienos	Prognozė	Buvusi reikšmė
	JAV	15:30	Savaitinis bedarbių paraiškų skaičius	270 tūkst.	276 tūkst.
	JAV	17:00	Šalies ateities tendencijų rodiklis	Spalio mėn. 0,5%	-0,2%

Pasaulio rinkos

Pavadinimas	Indekso vertė	Dienos pokytis, %	Mėnesio pokytis, %	Nuo metų pradžios, %	12 mėn. pokytis, %	
JAV						
	S&P 500	2084	↑ 1.62	2.45	1.20	1.70
	Dow Jones	17737	↑ 1.42	2.94	-0.48	0.29
	Nasdaq Comp	5075	↑ 1.79	3.46	7.16	8.54
	Russell 2000	1172	↑ 1.61	0.64	-2.73	1.21
Skandinavija						
	OMX Stockholm 30	1514	↑ 0.02	3.85	3.39	6.03
	OMX Helsinki 25	3414	↑ 0.25	7.56	14.27	16.04
	OMX Copenhagen 20	985.8	↓ -0.30	4.08	32.42	32.16
	Oslo stock exchange	561.6	↑ 0.98	2.02	7.25	1.92
Europa						
	DJ Euro STOXX 50	3432	↓ -0.58	4.89	9.07	9.89
	CAC 40	4907	↓ -0.62	4.31	14.84	15.01
	DAX	10960	↓ -0.10	7.83	11.77	15.70
	FTSE 100	6279	↑ 0.16	-1.15	-4.37	-6.24
	MB	22092	↓ -0.98	-1.46	16.20	13.99
	IBEX 35	10261	↓ -0.99	0.53	-0.18	-1.11
Centrinė ir Rytų Europa						
	ATX	2465	↑ 0.81	3.65	14.12	10.40
	WIG20	2024	↑ 0.81	-4.12	-12.61	-16.42
	BUX	23280	↑ 1.85	6.54	39.95	32.38
	PX	992.1	↑ 1.37	2.20	4.80	1.09
	RTS	877	↑ 1.64	0.90	10.86	-14.16
Azija						
	Nikkei 225	19859	↑ 1.07	9.53	13.80	14.87
	Hang Seng	22443	↑ 1.15	-2.74	-4.92	-3.98
	Kospi	1981	↑ 0.94	-2.41	3.44	0.74
Valiutų kursai						
	EUR/USD	1.07	↑ 0.43	-5.48	-11.51	-14.72
	EUR/GBP	0.70	↓ -0.16	4.53	-9.78	-12.47
	EUR/PLN	4.25	↓ -0.01	0.00	0.97	-0.62
	EUR/RUB	69.23	↓ -0.24	2.07	6.17	-15.29
Žaliavų rinka						
	Brent nafta	44.5	↑ 0.72	-8.54	-22.45	-43.07
	Auksas	1077	↑ 0.60	-8.00	-9.05	-8.92
Palūkanų normos						
	EURIBOR 6 mėn.	-0.02	0.00	-171.43	-108.77	-108.29
	LIBOR USD 6 mėn.	0.60	↓ -0.17	16.08	65.86	84.78

Baltijos regionas

Pavadinimas	Indekso vertė	Dienos pokytis, %	Mėnesio pokytis, %	Nuo metų pradžios, %	12 mėn. pokytis, %	
Baltijos šalys						
	OMX Vilnius	483.5	↑ 0.42	0.42	6.86	6.98
	OMX Ryga	599.5	↓ -0.37	4.25	46.93	42.81
	OMX Talinas	879.3	↑ 0.33	1.36	16.46	15.93
	OMX Baltic Benchmark	645.0	↑ 0.38	2.01	13.85	13.25
NASDAQ OMX Baltic sąrašo likvidžios akcijos						
	Agrowill Group	0.24	0.00	-3.64	19.60	4.85
	Apranga	2.60	↑ 0.39	0.39	-0.76	-3.35
	Arco Vara	1.10	0.00	4.76	32.85	20.22
	Baltika	0.30	↑ 1.33	4.47	-34.20	-36.67
	City Service	1.67	0.00	3.09	-0.60	-1.76
	Ekspress Grupp	1.27	0.00	4.10	11.40	23.30
	Grigiškės	1.05	↑ 0.96	0.00	7.14	26.20
	Grindeks	5.30	↑ 1.92	2.12	-17.83	-4.50
	Klaipėdos nafta	0.36	0.00	0.56	16.40	25.69
	Latvijas Gāze	9.40	↓ -0.63	2.06	2.84	0.53
	LESTO	0.92	↓ -0.43	-0.97	-7.82	0.66
	Lietuvos dujos	0.70	0.00	-2.64	7.69	8.19
	Linas Agro Group	0.66	↓ -1.04	0.45	-3.91	-2.50
	Merko Ehitus	7.93	↓ -2.58	0.76	14.11	17.23
	Nordecon	1.01	↑ 1.00	-2.88	-4.72	-0.98
	Olainfarm	7.42	↓ -0.67	8.32	25.13	7.23
	Olympic Entertainment Group	1.77	↑ 0.57	0.00	4.12	-3.28
	Panevėžio statybos trestas	0.91	↓ -0.11	-3.80	6.29	0.22
	Pieno žvaigždės	1.45	0.00	9.85	-6.45	-5.84
	Premia Foods	0.37	0.00	-1.33	-4.17	-7.75
	Rokiškio sūris	1.36	↓ -0.73	-3.55	-1.45	-6.21
	Silvano Fashion Group	1.27	0.00	-0.78	7.63	-23.49
	Šiaulių bankas	0.30	↓ -0.33	5.23	23.30	16.72
	Tallink Grupp	0.84	↑ 1.09	3.71	24.15	29.12
	Tallinna Kaubamaja	6.55	↑ 1.55	6.68	28.43	31.00
	Tallinna Vesi	13.50	↓ -0.74	-1.46	3.05	3.85
	TEO LT	1.01	↑ 1.00	-0.98	1.92	2.33
	Vilkyškių pieninė	1.68	0.00	-1.75	-16.00	-8.70
	Vilniaus baldai	14.50	0.00	-3.97	-5.23	-10.49
	Žemaitijos pienas	0.64	0.00	3.39	-8.82	-12.79

Kontaktai:

Renatas Žeknys
Makleris
Tel: 8 5 258 2295
Renatas.Zeknys@swedbank.lt

Agnė Anzelienė
Maklerė
Tel: 8 5 258 2306
Agne.Anzeliene@swedbank.lt

Vytautas Čirvinškas
Finansinių produktų pardavimo specialistas
Tel: 8 5 258 2478
Vytautas.Cirvinškas@swedbank.lt

Martynas Freitakas
Makleris
Tel: 8 5 258 2504
Martynas.Freitakas@swedbank.lt

Apžvalgą užsiprenumeruoti galima adresu: <http://www.swedbank.lt/articles/subscribe>

Dėmesio! Ši apžvalga yra tik informacinio pobūdžio, t.y. pateikiama informacija jokiais aplinkybėmis negali būti interpretuojama kaip asmeninė rekomendacija, patarimas, pasiūlymas, nurodymas arba reikalavimas įsigyti ar perleisti apžvalgoje nurodytas finansines priemones ir negali būti jokio vėliau sudaryto sandorio pagrindas ar sudedamoji dalis. Visa pateikta informacija yra surinkta iš viešai prieinamų šaltinių (įmonių, vertybinių popierių biržų, naujienų agentūrų ir kitų). Duomenų šaltinis: „Bloomberg“, „Reuters“, „Swedbank“, „Nasdaq OMX“. Mes neatlikome informacijos tikrinimo ir/ar vertinimo, dėl to negarantuojame informacijos tikslumo, pilnumo ar aktualumo, ir neatsakome už nuostolius, kurie gali atsirasti, kai investuojama remiantis tokia informacija. Pateikta apžvalga taip pat nėra apsaugota nuo skirtingų duomenų ir/ar informacijos palyginimo problemų, dėl įmonių keičiamos apskaitos ir finansinės atskaitomybės paruošimo praktikos (t.y. pasikeitę apskaitos standartai, finansinių ataskaitų konsolidavimo praktikos pasikeitimai ir pan.). Dėl šios priežasties istoriniai palyginamieji duomenys gali būti neprieinami. Draudžiama kopijuoti, spausdinti ar kitaip komerciniais tikslais atgaminti bei platinti šią apžvalgą arba bet kurią jos dalį be „Swedbank“, AB sutikimo. Cituojant būtina nuoroda į šaltinį.