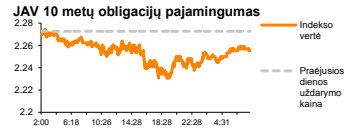
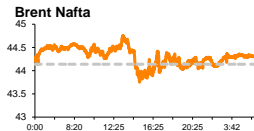
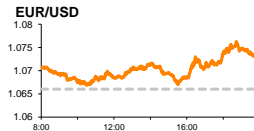
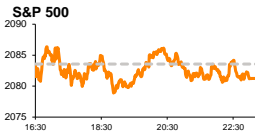


Rytinė finansų rinkų apžvalga

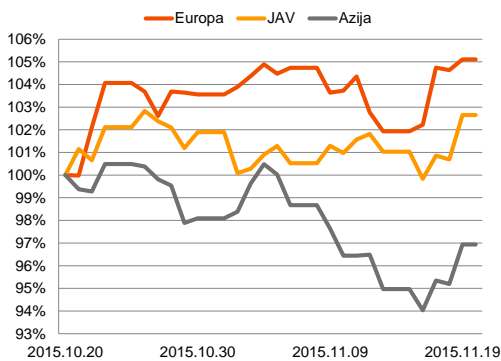
Finansų rinkų tarnyba – penktadienis, 2015 m. lapkričio 20 d.

Dienos prekyba

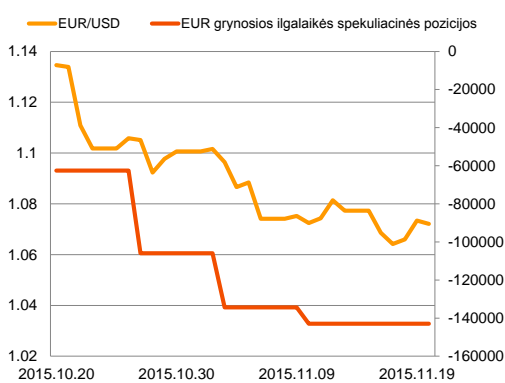


Finansų makleris
Renatas Žeknys
(8 5) 258 2295

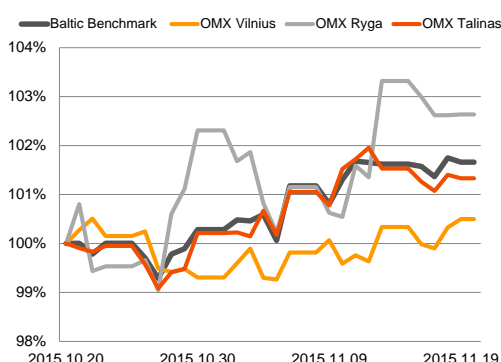
Regioniniai indeksai
(1 mėn. santykiniai pokyčiai, atskaitos taškas 100%)



EUR/USD kursas ir grynoji EUR spekuliacinė pozicija



Baltijos šalių indeksai
(1 mėn. santykiniai pokyčiai, atskaitos taškas 100%)



■ Ketvirtadienį Vokietijos akcijų rinkose jautėsi stipresnis investuotojų optimizmas

Pasaulio finansų rinkų tendencijos


Ketvirtadienį Europos didieji indeksai stiebėsi, **Stoxx Europe 600** kylant 0,43 proc., o Vokietijos **DAX** fiksuojant net 1,14 proc. teigiamą pokytį. Vokietijoje optimizmo banga jautėsi iš automobilių pramonės sektoriaus, kuris buvo stumiamas „Volkswagen AG“ (+4,39 proc.). Bendrovė šiuo metu deda visas pastangas sureguliuoti biudžetą, karpant investicinius tyrimų ir pažangos projektus. Tokių veiksmų imamasi dėl taršos skandalo, kuris gali pareikalaut nemažų pinigų srautų baudoms sumokėti. Taip pat bendrovė nurodo, kad yra numachiusi didinti pardavimų pajėgumus Kinijoje, užsiimant nepilnai išnaudotą rinkos dalį. JAV akcijų rinkos dieną užbaigė su nežymių kritimu, **S&P 500** vertei mažėjant -0,11 proc., o **Dow Jones** traukiantis -0,02 proc. Šalyje buvo paskelbta, kad savaitinis bedarbių paraiškų skaičius buvo 1,8 proc. mažesnis nei prieš savaitę, o šalies ateities tendencijų rodiklis persisvėrė iš -0,2 proc. į 0,6 proc. (prognozė 0,5 proc.), brėžiant kryptį, kad ekonominiai rodikliai yra teigiame kelyje. Taigi JAV rodikliai rodo, kad ekonomika vis tvirčiau stojasi ant kojų ir galima laukti gruodžio mėnesį bazinės palūkanų normos pakėlimo. Šiandien svarbesnės informacijos sulauksime iš Europos, kur paaiškės kaip apsikeitė euro zonos vartotojų pasitikėjimo ekonomika indeksas. Analitikai tikisi, kad šis rodiklis didės nuo -7,7 iki -7,5. Jeigu ši statistika pasitvirtintų, tai būtų teigiamas ženklas, kuris tam tikra dalimi įpustų optimizmo į prekybą akcijų rinkose.

Valiutų rinkos























Vakar dieną euras prieš JAV dolerį stiprėjo 0,69 proc., valiutų EUR/USD santykiui kylant iki **1,0735** ribos. Šiandien ryte šis kursas sumažėja ir ieško krypties ties **1,0700**. Šiandien dienos pradžioje sulauksime ECB atstovų pasisakymų, investuotojams tikintis išgirsti ar imamasi aktyvesnio euro zonos ekonomikos skatinimo. O FED'o atstovai dalyvaus diskusijoje, kurioje bus aptariama esama JAV ekonomikos padėtis.

Baltijos vertybinių popierių rinka




Vakar dieną trijų Baltijos šalių prekybos aktyvumas nebuvo didelis, bendrai apyvertai pasiekiant 406,4 tūkst. eurų, **Baltic Benchmark** krentant -0,09 proc. „**Tallinna Kaubamaja Grupp**“ pozicijoje buvo sudaryti tiesioginiai sandoriai, kurie šią bendrovę pagal aktyvumą (117 229 EUR) išstūmė į pirmąją vietą, akcijos kainai išliekant stabiliai ties 6,55 euro/vnt. Ketvirtadienį dideliu akcijos vertės šuoliu pasižymėjo „**Vilniaus baldai**“ (+6,21 proc.), apyvertai pasiekiant 32,4 tūkst. eurų. Investuotojus pradžiugino eilinio visuotinio akcininkų susirinkimo sprendimų projektai, kuriuose nurodyta, kad yra numatytas paskirstyti pelnas dividendais, mokant 1 eurą už turimą akciją. Šiandien ryte „**Šiaulių bankas**“ (-0,66 proc.) išplatino 9 mėnesių tarpinę informaciją. Prieš mėnesį buvo išplatinti neaudituoti devynių mėnesių veiklos rezultatai, todėl ši statistika neturėtų sukelti didesnio investuotojų susidomėjimo. Penktadienį galime sulaukti bendrovių „**Pro Kapital Grupp**“ ir „**Rigas juvelierizstradajumu rūpnica**“ devynių mėnesių tarpinės veiklos informacijos.

2015.11.20	Šalis	Laikas	Svarbiausios dienos makroekonominės naujienos	Prognozė	Buvusi reikšmė
	EZ	17:00	Vartotojų pasitikėjimo ekonomika indeksas	Lapkričio mėn.	-7,5
					-7,7

Pasaulio rinkos

Pavadinimas	Indekso vertė	Dienos pokytis, %	Mėnesio pokytis, %	Nuo metų pradžios, %	12 mėn. pokytis, %
JAV					
 S&P 500	2081	▼ -0.11	2.49	1.09	1.39
 Dow Jones	17733	▼ -0.02	2.99	-0.51	0.08
 Nasdaq Comp	5074	▼ -0.03	3.95	7.13	7.91
 Russell 2000	1167	▼ -0.43	0.30	-3.15	-0.34
Skandinavija					
 OMX Stockholm 30	1513	▼ -0.09	3.14	3.29	6.26
 OMX Helsinki 25	3413	▼ -0.03	7.34	14.23	15.97
 OMX Copenhagen 20	990.3	▲ 0.45	5.49	33.02	33.10
 Oslo stock exchange	562.0	▲ 0.07	2.35	7.32	2.27
Europa					
 DJ Euro STOXX 50	3449	▲ 0.50	5.93	9.61	11.18
 CAC 40	4915	▲ 0.17	5.16	15.03	16.08
 DAX	11085	▲ 1.14	9.24	13.05	16.89
 FTSE 100	6330	▲ 0.81	-0.24	-3.60	-5.22
 MB	22192	▲ 0.45	-0.35	16.73	15.53
 IBEX 35	10355	▲ 0.91	2.52	0.73	1.43
Centrinė ir Rytų Europa					
 ATX	2491	▲ 1.04	4.47	15.31	12.48
 WIG20	2010	▼ -0.70	-5.06	-13.22	-16.14
 BUX	23071	▼ -0.90	6.55	38.70	31.80
 PX	992.2	▲ 0.01	2.22	4.80	2.16
 RTS	884	▲ 0.83	0.94	11.78	-15.05
Azija					
 Nikkei 225	19880	▲ 0.10	9.19	13.92	14.91
 Hang Seng	22523	▲ 0.10	-2.03	-4.58	-3.54
 Kospi	1990	▲ 0.05	-2.43	3.88	1.63
Valiutų kursai					
EUR/USD	1.07	▼ -0.12	-5.51	-11.38	-14.50
EUR/GBP	0.70	▲ 0.10	4.75	-9.70	-12.24
EUR/PLN	4.25	▲ 0.02	0.22	0.84	-0.90
EUR/RUB	69.32	▼ -0.05	1.67	6.03	-16.38
Žaliavų rinka					
Brent nafta	44.3	▲ 0.27	-9.05	-22.73	-44.16
Auksas	1085	▲ 0.30	-7.70	-8.35	-9.08
Palūkanų normos					
EURIBOR 6 mėn.	-0.02	▼ -26.67	-200.00	-111.11	-110.50
LIBOR USD 6 mėn.	0.61	▲ 0.71	16.90	67.03	86.09

Baltijos regionas

Pavadinimas	Indekso vertė	Dienos pokytis, %	Mėnesio pokytis, %	Nuo metų pradžios, %	12 mėn. pokytis, %
Baltijos šalys					
 OMX Vilnius	484.3	▲ 0.17	0.49	7.05	7.00
 OMX Ryga	599.6	▲ 0.02	2.59	46.95	42.80
 OMX Talinas	878.7	▼ -0.07	1.32	16.38	15.91
OMX Baltic Benchmark	644.4	▼ -0.09	1.66	13.75	13.24
NASDAQ OMX Baltic sąrašo likvidžios akcijos					
Agrowill Group	0.24	0.00	0.85	19.60	4.85
Apranga	2.59	▼ -0.38	0.00	-1.15	-3.72
Arco Vara	1.11	▲ 0.91	0.91	34.06	23.33
Baltika	0.30	0.00	4.47	-34.20	-36.80
City Service	1.66	▼ -0.60	2.47	-1.19	-2.35
Ekspress Grupp	1.28	▲ 0.79	4.92	12.28	24.27
Grigiškės	1.06	▲ 0.95	0.00	8.16	27.40
Grindeks	5.29	▼ -0.19	7.09	-17.98	-3.82
Klaipėdos nafta	0.36	0.00	0.28	16.40	24.40
Latvijas Gāze	9.37	▼ -0.32	1.74	2.52	0.21
LESTO	0.93	▲ 0.76	-2.01	-7.11	0.87
Lietuvos dujos	0.70	▲ 0.29	-3.84	8.00	7.67
Linas Agro Group	0.66	0.00	0.45	-3.91	-2.50
Merko Ehitus	7.93	0.00	0.89	14.11	17.39
Nordecon	1.01	0.00	0.00	-4.72	-0.98
Olainfarm	7.50	▲ 1.08	9.17	26.48	9.49
Olympic Entertainment Group	1.77	0.00	0.57	4.12	-3.28
Panevėžio statybos trestas	0.91	0.00	-2.15	6.29	0.33
Pieno žvaigždės	1.44	▼ -0.69	9.09	-7.10	-5.88
Premia Foods	0.37	0.00	-2.12	-4.17	-8.15
Rokiškio sūris	1.37	▲ 0.74	-2.84	-0.72	-8.05
Silvano Fashion Group	1.28	▲ 0.79	0.00	8.47	-23.35
Šiaulių bankas	0.30	▼ -0.66	3.09	22.48	16.36
Tallink Grupp	0.84	▼ -0.36	3.34	23.70	29.46
Tallinna Kaubamaja	6.55	0.00	5.99	28.43	31.26
Tallinna Vesi	13.50	0.00	-1.46	3.05	3.05
TEO LT	1.01	0.00	-0.98	1.92	2.33
Vilkyškių pieninė	1.70	▲ 1.19	1.19	-15.00	-7.61
Vilniaus baldai	15.40	▲ 6.21	2.67	0.65	-3.75
Žemaitijos pienas	0.64	0.00	-1.23	-8.82	-15.21

Kontaktai:

Renatas Žeknys	Agnė Anzelienė	Vytautas Čirvinškas	Martynas Freitakas
Makleris	Maklerė	Finansinių produktų pardavimo specialistas	Makleris
Tel: 8 5 258 2295	Tel: 8 5 258 2306	Tel: 8 5 258 2478	Tel: 8 5 258 2504
Renatas.Zeknys@swedbank.lt	Agne.Anzeliene@swedbank.lt	Vytautas.Cirvinskas@swedbank.lt	Martynas.Freitakas@swedbank.lt

Apžvalgą užsiprenumeruoti galima adresu: <http://www.swedbank.lt/it/articles/subscribe>

Dėmesio! Ši apžvalga yra tik informacinio pobūdžio, t.y. pateikiama informacija jokiomis aplinkybėmis negali būti interpretuojama kaip asmeninė rekomendacija, patarimas, pasiūlymas, nurodymas arba reikalavimas įsigyti ar perleisti apžvalgoje nurodytas finansines priemones ir negali būti jokio vėliau sudaryto sandorio pagrindas ar sudedamoji dalis. Visa pateikta informacija yra surinkta iš viešai prieinamų šaltinių (įmonių, vertybinių popierių biržų, naujienų agentūrų ir kitų). Duomenų šaltinis: „Bloomberg“, „Reuters“, „Swedbank“, „Nasdaq OMX“. Mes neatlikome informacijos tikrinimo ir/ar vertinimo, dėl to negarantuojame informacijos tikslumo, pilnumo ar aktualumo, ir neatsakome už nuostolius, kurie gali atsirasti, kai investuojama remiantis tokia informacija. Pateikta apžvalga taip pat nėra apsaugota nuo skirtingų duomenų ir/ar informacijos palyginimo problemų, dėl įmonių keičiamos apskaitos ir finansinės atskaitomybės paruošimo praktikos (t.y. pasikeitę apskaitos standartai, finansinių ataskaitų konsolidavimo praktikos pasikeitimas ir pan.). Dėl šios priežasties istoriniai palyginamieji duomenys gali būti neprekinami. Draudžiama kopijuoti, spausdinti ar kitaip komerciniais tikslais atgaminti bei platinti šią apžvalgą arba bet kurią jos dalį be „Swedbank“, AB sutikimo. Cituojant būtina nuoroda į šaltinį.