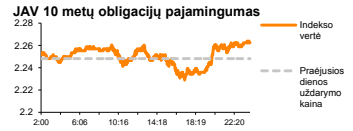
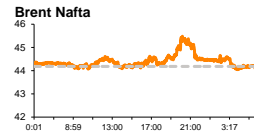
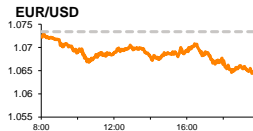
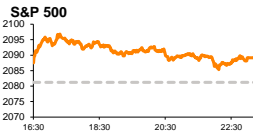


Rytinė finansų rinkų apžvalga

Finansų rinkų tarnyba – pirmadienis, 2015 m. lapkričio 23 d.

Dienos prekyba



Finansų makleris
Renatas Žeknys
(8 5) 258 2295

■ Praeitą savaitę Europos ir JAV investuotojai buvo nusiteikę optimistiškai

Pasaulio finansų rinkų tendencijos

Praeitą savaitę Europos akcijų rinkos užbaigė kildamos, **Stoxx Europe 600** stiebiantis 0,22 proc., o Vokietijos **DAX** kylant 0,31 proc. Iš esmės optimistinės nuotaikos buvo jaučiamos dėl ECB narių pasisakymų, kad bankas dės visas pastangas išjudinti regiono infliacijos lygį. O tokie pasisakymai reiškia, kad laukia didesnis regiono ekonomikos kiekybinis skatinimas. Taip pat penktadienį buvo paskelbta, kad lapkričio mėnesį vartotojų pasitikėjimas esama ekonomikos padėtimi augo labiau nei tikėtasi. Analitikai tikėjosi, kad indeksas kils nuo -7,7 iki 7,5, tačiau pastarojo vertė pakilo iki -6,0. Už Atlanto svarbesnių ekonominių rodiklių skelbiama nebuvo, o pagrindiniai indeksai, kaip ir Europoje, kilo: **S&P 500** +0,38 proc., **Dow Jones** +0,51 proc. Šiandien bus paskelbtas Vokietijos, euro zonos ir JAV preliminarus gamybos sektoriaus indeksas. Remiantis prognozėmis, euro zonoje pasikeitimo nesulauksime, o Vokietijoje ir JAV šie rodikliai turėtų nežymiai sumažėti. Taip pat pirmadienį bus paskelbta, kaip pasikeitė esamų gyvenamųjų namų pardavimų apimtys. Tikimasi, kad jos augs 5,4 mln., kai rugsėjį šis rodiklis stiebėsi 5,55 mln.

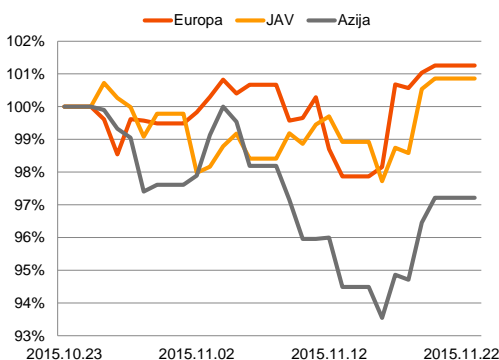
Valiutų rinkos

Paskutinę savaitės dieną euras silpnėjo prieš JAV dolerį, EUR/USD valiutų kursui pasiekiant **1,0646** lygį. Šiandien ši tendencija tęsiasi ir valiutų santykis susitraukė 0,2 proc. (EUR/USD **1,0625**). Tikėtina, ECB ir toliau gali išlaikyti kalbas, kad euro zonos ekonomika reikalauja papildomo skatinimo, o FED'o nariai vis garsiau pasisako, kad artimiausio susirinkimo metu gali būti pakeltos bazinės palūkanų normos. O bendrai ši situacija stiprina JAV dolerį ir silpnina eurą, taigi ateityje tikėtina galime matyti EUR/USD valiutų kurso kritimą.

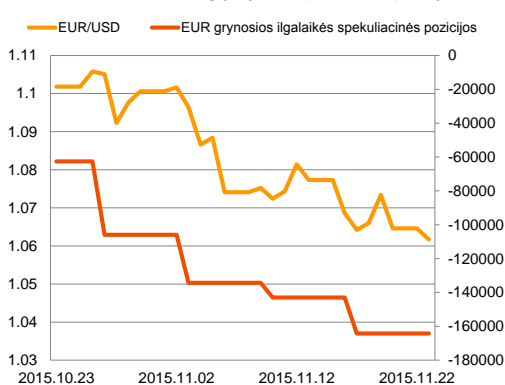
Baltijos vertybinių popierių rinka

Penktadienį Baltijos akcijų rinkose investuotojai aktyviai keitėsi „Šiaulių bankas“ akcijomis. Jų vertė kilo 1,0 proc. nuo 0,3 euro iki 0,03 euro už akciją. Bankas paskutinę savaitės dieną paskelbė devynių mėnesių tarpinę informaciją. Preliminari statistika jau buvo žinoma anksčiau, todėl smulkūs investuotojai stipriai ir nepasižymėjo aktyvumu penktadienį, didžiąją dalį apyvartos sudarant tiesioginiais sandoriais, kurie bendrai su smulkiais sudarė daugiau nei 107 tūkst. eurų apyvartą. Po prekybos sesijos bendrovė „Pro Kapital Grupp“ paskelbė, kad trečiąjį ketvirtį pardavimų pajamos kilo 33,9 proc., o grynasis nuostolis pagilėjo nuo 946 tūkst. iki 1 253 tūkst. Per šią savaitę ir kitos savaitės pirmadienį bendrovės privalo paskelbti paskutinio ketvirčio veiklos rezultatus, taigi galime sulaukti didesnio investuotojų dėmesio ir prekybos aktyvumo.

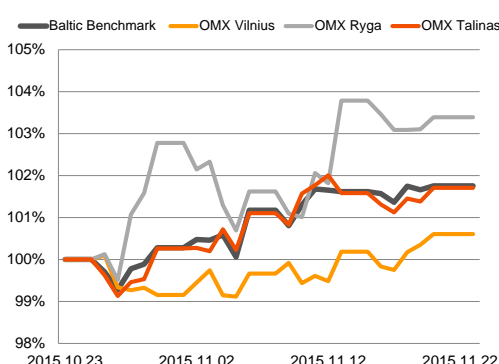
Regioniniai indeksai
(1 mėn. santykiniai pokyčiai, atskaitos taškas 100%)



EUR/USD kursas ir grynoji EUR spekuliacinė pozicija

























Baltijos šalių indeksai
(1 mėn. santykiniai pokyčiai, atskaitos taškas 100%)







2015.11.23	Šalis	Laikas	Svarbiausios dienos makroekonominės naujienos	Prognozė	Buvusi reikšmė	
	Vokietija	10:30	Preliminarus gamybos sektoriaus aktyvumas	Lapkričio mėn.	52,0	52,1
	EZ	11:00	Preliminarus gamybos sektoriaus aktyvumas	Lapkričio mėn.	52,3	52,3
	JAV	16:45	Preliminarus gamybos sektoriaus aktyvumas	Lapkričio mėn.	54,0	54,1
	JAV	17:00	Esamų gyvenamųjų namų pardavimų apimtys	Spalio mėn.	5,40 mln.	5,55 mln.

Pasaulio rinkos

Pavadinimas	Indekso vertė	Dienos pokytis, %	Mėnesio pokytis, %	Nuo metų pradžios, %	12 mėn. pokytis, %	
JAV						
	S&P 500	2089	↑ 0.38	0.68	1.47	1.24
	Dow Jones	17824	↑ 0.51	1.00	0.00	0.08
	Nasdaq Comp	5105	↑ 0.62	1.45	7.79	8.32
	Russell 2000	1175	↑ 0.72	0.78	-2.45	0.23
Skandinavija						
	OMX Stockholm 30	1522	↑ 0.60	1.01	3.91	5.14
	OMX Helsinki 25	3432	↑ 0.54	5.03	14.85	13.48
	OMX Copenhagen 20	991.8	↑ 0.16	3.60	33.23	31.94
	Oslo stock exchange	559.5	↓ -0.46	-0.16	6.83	0.76
Europa						
	DJ Euro STOXX 50	3452	↑ 0.10	0.78	9.73	8.08
	CAC 40	4911	↓ -0.08	-0.26	14.94	12.97
	DAX	11120	↑ 0.31	3.01	13.40	14.25
	FTSE 100	6335	↑ 0.07	-1.70	-3.53	-6.16
	IBEX 35	10290	↓ -0.23	-2.62	16.45	10.95
	IBEX 35	10290	↓ -0.62	-1.78	0.11	-2.19
Centrinė ir Rytų Europa						
	ATX	2484	↓ -0.28	0.65	14.98	9.05
	WIG20	2022	↑ 0.61	-4.05	-12.69	-16.39
	BUX	23126	↑ 0.24	5.68	39.03	32.56
	PX	993.9	↑ 0.17	0.76	4.98	1.39
	RTS	888	↑ 0.51	1.78	12.35	-16.10
Azija						
	Nikkei 225	19880	↑ 0.10	5.60	13.92	14.53
	Hang Seng	22667	↓ -0.39	-2.09	-3.97	-3.29
	Kospi	2004	↑ 0.70	-1.80	4.60	1.98
Valiutų kursai						
	EUR/USD	1.06	↓ -0.27	-3.64	-12.24	-14.67
	EUR/GBP	0.70	↑ 0.14	2.79	-9.88	-11.65
	EUR/PLN	4.24	↓ -0.03	0.46	1.18	-0.96
	EUR/RUB	68.88	↑ 0.02	-0.25	6.70	-19.11
Žaliavų rinka						
	Brent nafta	43.8	↓ -1.93	-8.73	-23.60	-45.50
	Auksas	1070	↓ -0.72	-8.09	-9.64	-10.60
Palūkanų normos						
	EURIBOR 6 mėn.	-0.02	↓ -26.32	-233.33	-114.04	-113.26
	LIBOR USD 6 mėn.	0.62	↑ 1.13	17.97	70.52	88.21

Baltijos regionas

Pavadinimas	Indekso vertė	Dienos pokytis, %	Mėnesio pokytis, %	Nuo metų pradžios, %	12 mėn. pokytis, %	
Baltijos šalys						
	OMX Vilnius	485.5	↑ 0.26	0.59	7.32	7.52
	OMX Ryga	601.3	↑ 0.29	3.38	47.37	41.98
	OMX Talinas	881.6	↑ 0.32	1.70	16.76	16.20
	OMX Baltic Benchmark	645.1	↑ 0.09	1.75	13.85	13.22
NASDAQ OMX Baltic sąrašo likvidžios akcijos						
	Agrowill Group	0.25	↑ 5.46	2.45	26.13	10.57
	Apranga	2.60	↑ 0.39	-0.38	-0.76	-2.26
	Arco Vara	1.15	↑ 3.60	5.50	38.89	27.78
	Baltika	0.32	↑ 3.62	6.42	-31.82	-34.51
	City Service	1.66	0.00	2.47	-1.19	-2.35
	Ekspress Grupp	1.28	0.00	7.56	12.28	24.27
	Grigiškės	1.06	0.00	0.95	8.16	26.95
	Grindeks	5.16	↓ -2.46	1.78	-20.00	-11.03
	Klaipėdos nafta	0.36	↓ -0.28	-1.10	16.08	24.05
	Latvijas Gāze	9.50	↑ 1.39	3.26	3.94	1.06
	LESTO	0.91	↓ -1.51	-2.98	-8.52	-0.22
	Lietuvos dujos	0.70	0.00	-7.14	8.00	7.34
	Linas Agro Group	0.67	↑ 1.06	1.52	-2.90	-1.47
	Merko Ehitus	8.15	↑ 2.77	4.49	17.27	19.79
	Nordecon	0.99	↓ -1.98	-5.71	-6.60	-2.94
	Olainfarm	7.42	↑ -1.07	6.00	25.13	8.96
	Olympic Entertainment Group	1.79	↑ 1.13	1.13	5.29	-2.19
	Panevėžio statybos trestas	0.91	↓ -0.77	-3.21	5.48	-0.55
	Pieno žvaigždės	1.43	↓ -0.69	2.88	-7.74	-6.54
	Premia Foods	0.38	↑ 1.89	-0.53	-2.36	-6.41
	Rokiškio sūris	1.36	↓ -0.73	-1.45	-1.45	-6.21
	Silvano Fashion Group	1.28	0.00	-1.54	8.47	-22.89
	Šiaulių bankas	0.30	↑ 1.00	4.48	23.71	17.52
	Tallink Grupp	0.83	↓ -0.48	3.36	23.11	28.84
	Tallinna Kaubamaja	6.58	↑ 0.46	6.13	29.02	31.60
	Tallinna Vesi	13.50	0.00	-1.46	3.05	3.05
	TEO LT	1.01	0.00	0.00	1.92	2.02
	Vilkyškių pieninė	1.70	0.00	1.19	-15.00	-8.11
	Vilniaus baldai	15.50	↑ 0.65	2.65	1.31	-3.13
	Žemaitijos pienas	0.64	0.00	-0.77	-8.82	-15.21

Kontaktai:

Renatas Žeknys
Makleris
Tel: 8 5 258 2295
Renatas.Zeknys@swedbank.lt

Agnė Anzelienė
Maklerė
Tel: 8 5 258 2306
Agne.Anzeliene@swedbank.lt

Vytautas Čirvinškas
Finansinių produktų pardavimo specialistas
Tel: 8 5 258 2478
Vytautas.Cirvinškas@swedbank.lt

Martynas Freitakas
Makleris
Tel: 8 5 258 2504
Martynas.Freitakas@swedbank.lt

Apžvalgą užsiprenumeruoti galima adresu: <http://www.swedbank.lt/articles/subscribe>
Dėmesio! Ši apžvalga yra tik informacinio pobūdžio, t.y. pateikiama informacija jokiomis aplinkybėmis negali būti interpretuojama kaip asmeninė rekomendacija, patarimas, pasiūlymas, nurodymas arba reikalavimas įsigyti ar perleisti apžvalgoje nurodytas finansines priemones ir negali būti jokio vėliau sudaryto sandorio pagrindas ar sudedamoji dalis. Visa pateikta informacija yra surinkta iš viešai prieinamų šaltinių (įmonių, vertybinių popierių biržų, naujienų agentūrų ir kitų). Duomenų šaltinis: „Bloomberg“, „Reuters“, „Swedbank“, „Nasdaq OMX“. Mes neatlikome informacijos tikrinimo ir/ar vertinimo, dėl to negarantuojame informacijos tikslumo, pilnumo ar aktualumo, ir neatsakome už nuostolius, kurie gali atsirasti, kai investuojama remiantis tokia informacija. Pateikta apžvalga taip pat nėra apsaugota nuo skirtingų duomenų ir/ar informacijos palyginimo problemų, dėl jonių keičiamos apskaitos ir finansinės atskaitomybės paruošimo praktikos (t.y. pasikeitę apskaitos standartai, finansinių ataskaitų konsolidavimo praktikos pasikeitimas ir pan.). Dėl šios priežasties istoriniai palyginamieji duomenys gali būti neprieinami. Draudžiama kopijuoti, spausdinti ar kitaip komerciniais tikslais atgaminti bei platinti šią apžvalgą arba bet kurią jos dalį be „Swedbank“, AB sutikimo. Cituojant būtina nuoroda į šaltinį.