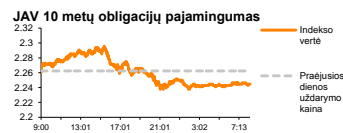
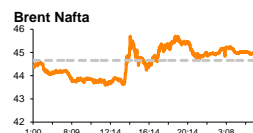
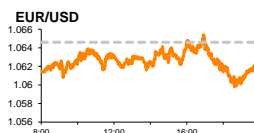
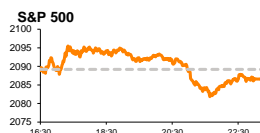


# Rytinė finansų rinkų apžvalga

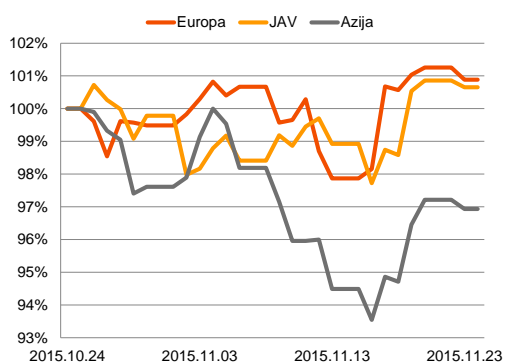
Finansų rinkų tarnyba – antradienis, 2015 m. lapkričio 24 d.

Dienos prekyba

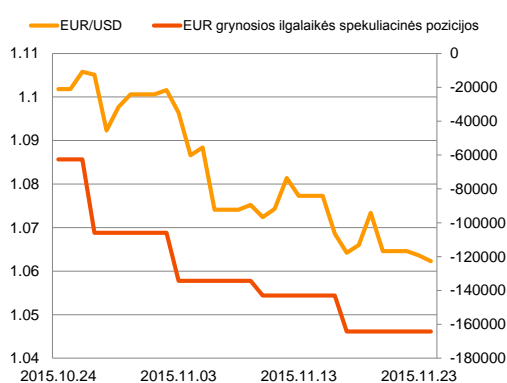


Finansų makleris  
**Renatas Žeknys**  
(8 5) 258 2295

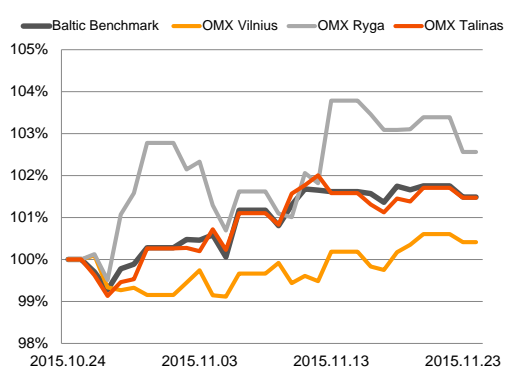
Regioniniai indeksai  
(1 mėn. santykiniai pokyčiai, atskaitos taškas 100%)



EUR/USD kursas ir grynoji EUR spekuliacinė pozicija



Baltijos šalių indeksai  
(1 mėn. santykiniai pokyčiai, atskaitos taškas 100%)



■ Šiandienos dienos akcentas – patikslintas JAV trečiojo ketvirčio BVP

## Pasaulio finansų rinkų tendencijos





Pirmadienį Europos akcijų rinkos pradėjo kritimą, **Stoxx Europe 600** susitraukiant -0,37 proc., o Vokietijos **DAX** krentant -0,25 proc. Indeksas nuo kritimo neišgelbėjo ir informacija, kad preliminarus Vokietijos ir euro zonos gamybos sektoriaus aktyvumas lapkričio mėnesį nežymiai pakilo. Šiuo metu akcijų rinkos gana aktyviai reaguoja į tai, kad FED'o nariai vis aktyviau pasisako, kad išorinės grėsmės, kurios susilpnintų JAV ekonomiką, tolsta ir yra metas kilstelėti bazinę palūkanų normą. Už Atlanto indeksai **S&P 500** ir **Dow Jones** atitinkamai krito po -0,12 proc. ir -0,17 proc. Šalyje buvo paskelbta, kad preliminarus gamybos sektoriaus aktyvumas krito -2,7 proc. ir tai buvo daugiau nei prognozuota (-0,001 proc.). Esamų gyvenamųjų namų pardavimų apimtys, buvo silpnesnės ir spalio mėnesį fiksavo 5,36 mln. priedaigi, kai analitikai prognozavo 5,4 mln. kilimą. Šiandien Vokietijoje buvo paskelbta, kad šalies trečiojo ketvirčio BVP kaip ir prognozuota išliko stabilus ties +0,3 proc. Vėliau (11:00 val) dar sulauksime šalies verslo vertinimo rodiklių. Tikimasi, kad esama padėtis išliks be pokyčio, tačiau ateities perspektyvos turėtų būti palankios, indeksui kylant nuo 103,8 iki 104,0. Už Atlanto investuotojų dėmesį sukaustys patikslintas trečiojo ketvirčio šalies BVP, kuris, remiantis prognozėmis, turėtų pakilti nuo 1,5 proc. iki 2,1 proc. Taip pat vėliau bus paskelbtas JAV vartotojų pasitikėjimo indeksas, kuris turėtų stiebtis nuo 97,6 iki 99,5.

## Valiutų rinkos






















Vakar dieną EUR/USD valiutų santykis laikėsi ties **1,0636** lygiu, o šiandien ryte jo vertė įgavo teigiamą kryptį ir pakilo iki **1,0650**. Impulsą davė paskelbti Vokietijos makroekonominiai duomenys, nurodant, kad patikslintas BVP išlaikė stabilų kilimą. Šiandien aktyvesnės prekybos pastarąją valiutų pora tikėtina sulakusiem 15:30 val., kai bus paskelbtas JAV patikslintas BVP. Jeigu pasitvirtins prognozės ir jis augs didesniu tempu, tai tikėtina galime sulaukti JAV dolerio stiprėjimo prieš eurą, investuotojams spekuliuojant, kad FED'as gruodžio mėnesį ims planų didinti bazinę palūkanų normą.

## Baltijos vertybinių popierių rinka




Pirmadienį svarbesnių naujienų skelbiama nebuvo Baltijos akcijų rinkose, o didžiausiu aktyvumu pasižymėjo „**Tallink Grupp**“. Investuotojai 31 sandorio metu pozicijoje perleido akcijų už daugiau nei 210,5 tūkst. eurų, akcijos kainai krentant -0,24 proc. iki 0,829 euro už vieną. Vilniaus biržoje aktyvumas jautėsi „**Lesto**“ (-0,33 proc.) bendrovės akcijomis, sudarant 60,1 tūkst. eurų apyvartą. Šiandien bendrovės nenumačiusios paskelbti svarbesnės informacijos, todėl galime tikėtis, kad prekybos metu jausis Europos akcijų rinkose dominuojančios nuotaikos.

2015.11.24	Šalis	Laikas	Svarbiausios dienos makroekonominės naujienos	Prognozė	Buvusi reikšmė	
	Vokietija	11:00	Ifo šalies esamos verslo aplinkos vertinimas	Lapkričio mėn.	108.2	108.2
	Vokietija	11:00	Ifo šalies verslo perspektyvų vertinimas	Lapkričio mėn.	104.0	103.8
	JAV	15:30	Patikslintas BVP	III ketv.	2.1%	1.5%
	JAV	17:00	Vartotojų pasitikėjimo ekonomika indeksas	Lapkričio mėn.	99.5	97.6

### Pasaulio rinkos

Pavadinimas	Indekso vertė	Dienos pokytis, %	Mėnesio pokytis, %	Nuo metų pradžios, %	12 mėn. pokytis, %	
JAV						
	S&P 500	2087	↓ -0.12	0.55	1.34	0.83
	Dow Jones	17793	↓ -0.17	0.83	-0.17	-0.14
	Nasdaq Comp	5102	↓ -0.05	1.40	7.74	7.31
	Russell 2000	1180	↑ 0.44	1.23	-2.02	-0.55
Skandinavija						
	OMX Stockholm 30	1516	↓ -0.40	0.61	3.50	4.06
	OMX Helsinki 25	3452	↑ 0.59	5.65	15.52	12.65
	OMX Copenhagen 20	990.8	↓ -0.10	3.49	33.10	30.88
	Oslo stock exchange	558.1	↓ -0.24	-0.40	6.58	0.44
Europa						
	DJ Euro STOXX 50	3445	↓ -0.21	0.57	9.50	7.27
	CAC 40	4889	↓ -0.44	-0.70	14.43	11.92
	DAX	11092	↓ -0.25	2.76	13.12	13.35
	FTSE 100	6305	↓ -0.46	-2.15	-3.97	-6.30
	IBEX 35	10277	↓ -0.13	-1.90	-0.02	-3.43
Centrinė ir Rytų Europa						
	ATX	2494	↑ 0.41	1.07	15.46	8.88
	WIG20	1983	↓ -1.95	-5.92	-14.39	-17.76
	BUX	23486	↑ 1.56	7.32	41.19	35.27
	PX	999.6	↑ 0.58	1.34	5.59	1.86
	RTS	898	↑ 1.04	2.83	13.51	-16.60
Azija						
	Nikkei 225	19925	↑ 0.23	5.84	14.18	14.79
	Hang Seng	22466	↓ -0.88	-2.96	-4.83	-5.98
	Kospi	2016	↑ 0.63	-1.18	5.26	1.91
Valiutų kursai						
	EUR/USD	1.06	↓ -0.11	-3.92	-12.18	-14.61
	EUR/GBP	0.70	↑ 0.17	2.59	-9.60	-11.37
	EUR/PLN	4.25	↑ 0.08	0.60	0.85	-1.28
	EUR/RUB	70.27	↓ -0.34	-0.83	4.60	-20.71
Žaliavų rinka						
	Brent nafta	45.1	↑ 0.56	-6.06	-21.37	-43.42
	Auksas	1071	↑ 0.18	-7.90	-9.56	-10.53
Palūkanų normos						
	EURIBOR 6 mėn.	-0.03	↓ -25.00	-400.00	-117.54	-116.58
	LIBOR USD 6 mėn.	0.62	↑ 1.13	17.97	70.52	88.21

### Baltijos regionas

Pavadinimas	Indekso vertė	Dienos pokytis, %	Mėnesio pokytis, %	Nuo metų pradžios, %	12 mėn. pokytis, %	
Baltijos šalys						
	OMX Vilnius	484.6	↓ -0.19	0.40	7.12	7.44
	OMX Ryga	596.3	↓ -0.83	2.52	46.15	41.86
	OMX Talinas	879.5	↓ -0.23	1.47	16.48	15.68
	OMX Baltic Benchmark	643.3	↓ -0.27	1.48	13.55	12.85
NASDAQ OMX Baltic sąrašo likvidžios akcijos						
	Agrowill Group	0.25	↓ -0.40	2.04	25.63	10.13
	Apranga	2.61	↑ 0.38	0.00	-0.38	-1.88
	Arco Vara	1.18	↑ 2.61	8.26	42.51	31.11
	Baltika	0.30	↓ -4.76	1.35	-35.06	-36.97
	City Service	1.66	0.00	2.47	-1.19	-1.78
	Ekspress Grupp	1.28	0.00	7.56	12.28	21.90
	Grigiškės	1.06	0.00	0.95	8.16	27.10
	Grindeks	5.15	↓ -0.19	1.58	-20.16	-13.30
	Klaipėdos nafta	0.36	0.00	-1.10	16.08	25.35
	Latvijas Gāze	9.40	↓ -1.05	2.17	2.84	1.29
	LESTO	0.91	↓ -0.33	-3.29	-8.82	-0.55
	Lietuvos dujos	0.70	0.00	-7.14	8.00	7.83
	Linas Agro Group	0.66	↓ -1.49	0.00	-4.35	-2.94
	Merko Ehitus	8.05	↓ -1.23	3.21	15.83	18.32
	Nordecon	1.00	↑ 1.01	-4.76	-5.66	-0.99
	Olainfarm	7.45	↑ 0.40	6.43	25.63	9.56
	Olympic Entertainment Group	1.79	0.00	1.13	5.29	-2.19
	Panevėžio statybos trestas	0.91	0.00	-3.21	5.48	-0.55
	Pieno žvaigždės	1.43	0.00	2.88	-7.74	-5.92
	Premia Foods	0.38	↑ 0.80	0.26	-1.58	-5.12
	Rokiškio sūris	1.37	↑ 0.74	-0.72	-0.72	-6.80
	Silvano Fashion Group	1.27	↓ -0.78	-2.31	7.63	-22.56
	Šiaulių bankas	0.30	↓ -0.99	3.45	22.48	16.36
	Tallink Grupp	0.83	↓ -0.24	3.11	22.81	27.54
	Tallinna Kaubamaja	6.60	↑ 0.30	6.45	29.41	31.47
	Tallinna Vesi	13.40	↓ -0.74	-2.19	2.29	2.29
	TEO LT	1.01	0.00	0.00	1.92	2.02
	Vilkyškių pieninė	1.70	0.00	1.19	-15.00	-8.11
	Vilniaus baldai	15.40	↓ -0.65	1.99	0.65	-3.14
	Žemaitijos pienas	0.64	↓ -0.16	-0.93	-8.96	-15.34

### Kontaktai:

Renatas Žeknys  
Makleris  
Tel: 8 5 258 2295  
Renatas.Zeknys@swedbank.lt

Agnė Anzelienė  
Maklerė  
Tel: 8 5 258 2306  
Agne.Anzeliene@swedbank.lt

Vytautas Čirvinškas  
Finansiinių produktų pardavimo specialistas  
Tel: 8 5 258 2478  
Vytautas.Cirvinškas@swedbank.lt

Martynas Freitakas  
Makleris  
Tel: 8 5 258 2504  
Martynas.Freitakas@swedbank.lt

Apžvalgą užsiprenumeruoti galima adresu: <http://www.swedbank.lt/articles/subscribe>  
Dėmesio! Ši apžvalga yra tik informacinio pobūdžio, t.y. pateikiama informacija jokiomis aplinkybėmis negali būti interpretuojama kaip asmeninė rekomendacija, patarimas, pasiūlymas, nurodymas arba reikalavimas įsigyti ar perleisti apžvalgoje nurodytas finansines priemones ir negali būti jokio vėliau sudaryto sandorio pagrindas ar sudedamoji dalis. Visa pateikta informacija yra surinkta iš viešai prieinamų šaltinių (įmonių, vertybinių popierių biržų, naujienų agentūrų ir kitų). Duomenų šaltinis: „Bloomberg“, „Reuters“, „Swedbank“, „Nasdaq OMX“. Mes neatlikome informacijos tikrinimo ir/ar vertinimo, dėl to negarantuojame informacijos tikslumo, pilnumo ar aktualumo, ir neatsakome už nuostolius, kurie gali atsirasti, kai investuojama remiantis tokia informacija. Pateikta apžvalga taip pat nėra apsaugota nuo skirtingų duomenų ir/ar informacijos palyginimo problemų, dėl jmonių keičiamos apskaitos ir finansinės atskaitomybės paruošimo praktikos (t.y. pasikeitę apskaitos standartai, finansinių ataskaitų konsolidavimo praktikos pasikeitimas ir pan.). Dėl šios priežasties istoriniai palyginamieji duomenys gali būti neprieinami. Draudžiama kopijuoti, spausdinti ar kitaip komerciniais tikslais atgaminti bei platinti šią apžvalgą arba bet kurią jos dalį be „Swedbank“, AB sutikimo. Cituojant būtina nuoroda į šaltinį.