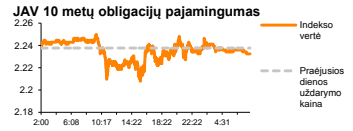
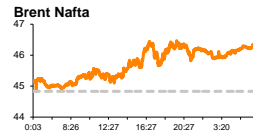
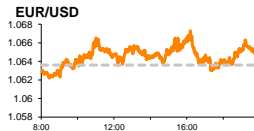
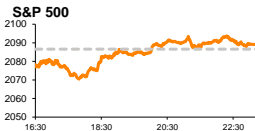


# Rytinė finansų rinkų apžvalga

Finansų rinkų tarnyba – trečiadienis, 2015 m. lapkričio 25 d.

Dienos prekyba



Finansų makleris  
**Renatas Žeknys**  
(8 5) 258 2295

- Vakar dieną investuotojai aktyviai reagojo į incidentą Turkijoje, kur buvo numuštas Rusų naikintuvas

## Pasaulio finansų rinkų tendencijos

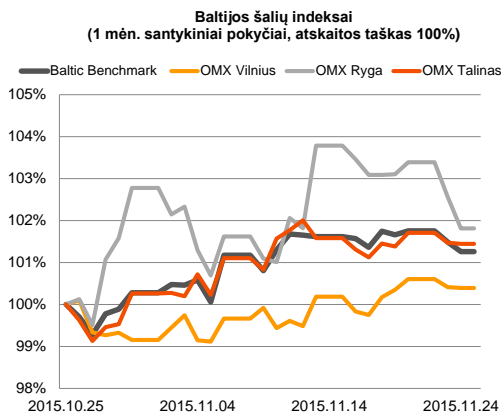
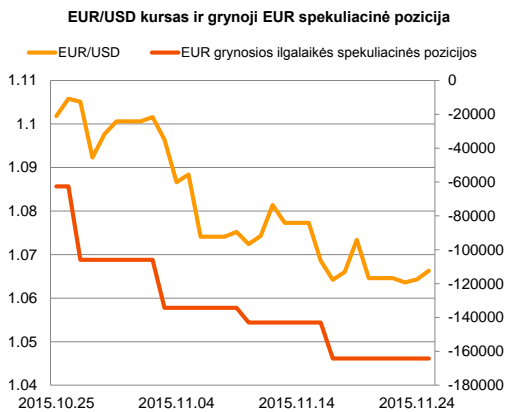
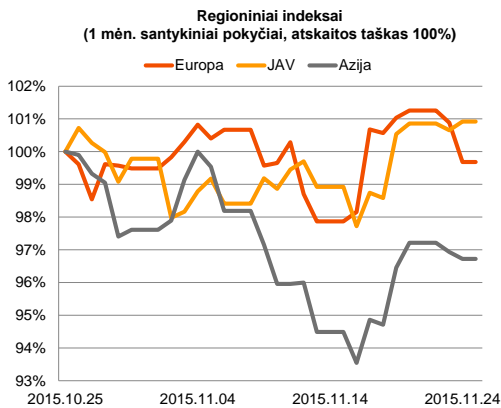
Europos akcijų rinkas antradienį sudrebino informacija, kad Rusijos lėktuvas, pažeidęs Turkijos oro erdvę, nereagavo į perspėjimus ir buvo numuštas. O tai momentiška sukėlė konfrontaciją tarp abiejų šalių, aiškinantis kuri viršijo savo įgaliojimus. Vokietijos **DAX** indeksas dieną užbaigė krisdamas -1,43 proc., o **Stoxx Europe 600** susitraukė -1,24 proc. Tokie neramumai greitai padidino aukso paklausą, Trojos uncijos (XAU) kainai šoktelint +6,47 proc. iki 1075,65 JAV dolerio. Naftos kainos šuolis buvo nuosaikesnis, Brent Oil kylant iki 46,12 (+1,29 proc.) JAV dolerių už barelį. Už Atlanto investuotojai tik pirmomis prekybos valandomis buvo nusiteikę neigiamai. Vėliau didieji šalies indeksai įgavo kilimo pagreitį ir dieną užbaigė **S&P 500** kildamas 0,12 proc. Vakar buvo paskelbta, kad patikslintas JAV trečiojo ketvirčio BVP kaip ir tikėtasi kilo 2,1 proc. (buvusi reikšmė +1,5 proc.), tačiau vartotojų pasitikėjimas esama ekonomikos padėtimi netikėtai krito, indeksui sumažėjant nuo 99,1 iki 90,4 (prognozė 99,5). Šiandien sulauksime daug ekonominių rodiklių iš JAV. Investuotojai turės galimybę susipažinti kaip pasikeitė spalio mėnesio vartotojų išlaidų (prognozė +0,3 proc.) ir pajamų (prognozė +0,4 proc.) santykis, taip pat kokios yra preliminaros spalio mėnesio ilgalaikio vartojimo prekių užsakymų apimtys (prognozė +1,7 proc.), kaip keitėsi savaitinis bedarbių paraiškų skaičius (prognozė 270 tūkst.), kokios yra naujų namų pardavimų apimtys (prognozė +6,8 proc.) bei koks yra Mičigano universiteto vartotojų ekonomikos vertinimo rodiklis (prognozė – be pokyčio). Tikėtina šiandien didesnio aktyvumo galime sulaukti dėl to, kad rytoj JAV akcijų biržos bus uždarytos, esant nedarbo dienai.







## Valiutų rinkos

Antradienį EUR/USD valiutų poros kursas didesnio pasikeitimo neparodė, pastarojo vertei išliekant ties **1,0643**. Šiandien pagrindinių valiutų kursas kyla 0,35 proc. iki **1,0682**. Vakar dieną ECB išplatino superkamų skolos vertybinių popierių statistiką, kuri parodė, kad supirkimų apimtys aktyviau nekilo, o tai tikėtina šiuo metu ir stiprina eurą prieš JAV dolerį. Žinoma, šiandien bus skelbiama daug ekonominių rodiklių JAV, todėl galime sulaukti didesnio EUR/USD valiutų kurso svyravimų.























## Baltijos vertybinių popierių rinka

Vakar dieną **Vilniaus** (-0,02 proc.), **Rygos** (-0,75 proc.) ir **Talino** (-0,03 proc.) biržos indeksai pasuko neigiama linkme. Iš esmės nuotaikas formavo Europoje vyraujantis pesimizmas. Svarbesnių naujienų bendrovės nepaskelbė, o pagal apyvartą į pirmąją poziciją išsiveržė bendrovė „Lesto“, kurios akcijos vertė išliko nepakitus ties 0,91 euro ir dominuojant tiesioginiam sandoriui, aktyvumas perkopė 190 tūkst. eurų. Tiesioginiu sandoriu investuotojai apsiėmė 200 tūkst. akcijų, už vieną jų mokant 0,905 euro. Talino biržoje investuotojų aktyvumas neblėso prekyba „Tallink Grupp“ (-0,12 proc.; apyvarta 142,6 tūkst. eurų) ir „Arco Vara“ (-2,54 proc.; apyvarta 116 tūkst. eurų). Rygos biržoje investuotojai aktyviau keitėsi „Latvijas kuhnieciba“, apyvartai pasiekiant 19,2 tūkst. eurų ir akcijos kainai susitraukiant -1,77 proc.







2015.11.25	Šalis	Laikas	Svarbiausios dienos makroekonominės naujienos	Prognozė	Buvusi reikšmė	
	JAV	15:30	Vartotojų pajamų santykis	Spalio mėn.	0.4%	0.1%
	JAV	15:30	Vartotojų išlaidų santykis	Spalio mėn.	0.3%	0.1%
	JAV	15:30	Preliminarios ilgalaikio vartojimo prekių apimtys	Spalio mėn.	1.7%	-1.2%
	JAV	15:30	Savaitinis bedarbių paraiškų skaičius		270 tūkst.	271 tūkst.
	JAV	17:00	Naujų namų pardavimų apimtys	Spalio mėn.	500 tūkst.	468 tūkst.
	JAV	17:00	Mičigano universiteto vartotojų pasitikėjimo indeksas	Lapkričio mėn.	93.1	93.1

### Pasaulio rinkos

Pavadinimas	Indekso vertė	Dienos pokytis, %	Mėnesio pokytis, %	Nuo metų pradžios, %	12 mėn. pokytis, %
JAV					
 S&P 500	2089	↑ 0.12	0.67	1.47	1.07
 Dow Jones	17812	↑ 0.11	0.94	-0.06	-0.02
 Nasdaq Comp	5103	↑ 0.01	1.41	7.74	7.24
 Russell 2000	1189	↑ 0.72	1.95	-1.32	0.21
Skandinavija					
 OMX Stockholm 30	1489	↓ -1.77	-1.17	1.66	1.47
 OMX Helsinki 25	3386	↓ -1.92	3.62	13.31	10.27
 OMX Copenhagen 20	980.0	↓ -1.09	2.37	31.65	29.05
 Oslo stock exchange	558.2	↑ 0.01	-0.39	6.58	0.71
Europa					
 DJ Euro STOXX 50	3410	↓ -1.04	-0.47	8.36	5.69
 CAC 40	4820	↓ -1.41	-2.10	12.81	9.99
 DAX	10934	↓ -1.43	1.29	11.51	10.88
 FTSE 100	6277	↓ -0.45	-2.59	-4.40	-6.74
 MB	21948	↓ -1.55	-3.47	15.44	9.69
 IBEX 35	10207	↓ -0.68	-2.57	-0.70	-4.60
Centrinė ir Rytų Europa					
 ATX	2454	↓ -1.60	-0.55	13.61	7.03
 WIG20	1944	↓ -1.95	-7.76	-16.06	-19.35
 BUX	23397	↓ -0.38	6.91	40.66	32.88
 PX	983.1	↓ -1.65	-0.33	3.84	-0.51
 RTS	868	↓ -3.34	-0.61	9.72	-17.72
Azija					
 Nikkei 225	19848	↓ -0.39	5.43	13.73	14.02
 Hang Seng	22572	↓ -0.07	-2.50	-4.38	-5.33
 Kospì	2009	↓ -0.34	-1.52	4.90	1.48
Valiutų kursai					
EUR/USD	1.07	↑ 0.18	-3.58	-11.87	-14.53
EUR/GBP	0.71	↓ -0.04	2.04	-9.11	-11.11
EUR/PLN	4.26	↑ 0.00	0.35	0.61	-2.02
EUR/RUB	69.23	↑ 0.64	0.66	6.17	-17.06
Žaliavų rinka					
Brent nafta	46.5	↑ 0.78	-3.15	-18.93	-40.66
Auksas	1079	↑ 0.31	-7.23	-8.90	-10.16
Palūkanų normos					
EURIBOR 6 mėn.	-0.03	↓ -10.00	-430.00	-119.30	-118.13
LIBOR USD 6 mėn.	0.63	↑ 2.34	20.17	74.52	93.68

### Baltijos regionas

Pavadinimas	Indekso vertė	Dienos pokytis, %	Mėnesio pokytis, %	Nuo metų pradžios, %	12 mėn. pokytis, %
Baltijos šalyje					
 OMX Vilnius	484.5	↓ -0.02	0.38	7.09	6.74
 OMX Ryga	591.9	↓ -0.75	1.76	45.06	40.16
 OMX Talinas	879.2	↓ -0.03	1.44	16.45	14.13
 OMX Baltic Benchmark	641.9	↓ -0.23	1.25	13.29	11.14
NASDAQ OMX Baltics sąrašo likvidžios akcijos					
Agrowill Group	0.25	↓ -0.80	1.22	24.62	10.22
Apranga	2.59	↓ -0.77	-0.77	-1.15	-3.72
Arco Vara	1.15	↓ -2.54	5.50	38.89	27.78
Baltika	0.30	↓ -0.33	1.01	-35.28	-38.35
City Service	1.64	↓ -1.20	1.23	-2.38	-3.53
Ekspress Grupp	1.29	↑ 0.78	8.40	13.16	22.86
Grigiškes	1.06	0.00	0.95	8.16	26.95
Grindeks	5.15	0.00	1.58	-20.16	-13.88
Klaipėdos nafta	0.36	↑ 0.83	-0.27	17.04	22.56
Latvijas Gāze	9.38	↓ -0.21	1.96	2.63	0.32
LESTO	0.91	0.00	-3.29	-8.82	-2.36
Lietuvos dujos	0.71	↑ 0.43	-6.75	8.46	8.46
Linus Agro Group	0.66	↑ 0.45	0.45	-3.91	-2.50
Merko Ehitus	8.33	↑ 3.48	6.79	19.86	22.26
Nordecon	1.01	↑ 1.00	-3.81	-4.72	0.00
Olainfarm	7.37	↓ -1.07	5.29	24.28	8.38
Olympic Entertainment Group	1.78	↓ -0.56	0.56	4.71	-2.73
Panevėžio statybos trestas	0.91	↑ 0.44	-2.78	5.94	-0.11
Pieno žvaigždės	1.42	↓ -0.70	2.16	-8.39	-5.96
Premia Foods	0.37	↓ -2.11	-1.85	-3.65	-7.12
Rokiškio sūris	1.39	↑ 1.46	0.72	0.72	-5.44
Silvano Fashion Group	1.27	0.00	-2.31	7.63	-22.56
Šiaulių bankas	0.30	0.00	3.45	22.48	17.19
Tallink Grupp	0.83	↓ -0.12	2.99	22.67	21.59
Tallinna Kaubamaja	6.57	↓ -0.45	5.97	28.82	30.88
Tallinna Vesi	13.50	↑ 0.75	-1.46	3.05	3.05
TEO LT	1.01	0.00	0.00	1.92	1.20
Vilkyškių pieninė	1.69	↓ -0.59	0.60	-15.50	-8.15
Vilniaus baldai	15.40	0.00	1.99	0.65	-1.91
Žemaitijos pienas	0.64	0.00	-0.93	-8.96	-15.57

### Kontaktai:

Renatas Žeknys	Agnė Anzelienė	Vytautas Čirvinškas	Martynas Freitakas
Makleris	Maklerė	Finansiųjų produktų pardavimo specialistas	Makleris
Tel: 8 5 258 2295	Tel: 8 5 258 2306	Tel: 8 5 258 2478	Tel: 8 5 258 2504
Renatas.Zeknys@swedbank.lt	Agne.Anzeliene@swedbank.lt	Vytautas.Cirvinskas@swedbank.lt	Martynas.Freitakas@swedbank.lt

Apžvalgą užsiprenumeruoti galima adresu: <http://www.swedbank.lt/articles/subscribe>

Dėmesio! Ši apžvalga yra tik informacinio pobūdžio, t.y. pateikiama informacija jokiomis aplinkybėmis negali būti interpretuojama kaip asmeninė rekomendacija, patarimas, pasiūlymas, nurodymas arba reikalavimas įsigyti ar perleisti apžvalgoje nurodytas finansines priemones ir negali būti jokio vėliau sudaryto sandorio pagrindas ar sudedamoji dalis. Visa pateikta informacija yra surinkta iš viešai prieinamų šaltinių (įmonių, vertybinių popierių biržų, naujienų agentūrų ir kitų). Duomenų šaltinis: „Bloomberg“, „Reuters“, „Swedbank“, „Nasdaq OMX“. Mes neatlikome informacijos tikrinimo ir/ar vertinimo, dėl to negarantuojame informacijos tikslumo, pilnumo ar aktualumo, ir neatsakome už nuostolius, kurie gali atsirasti, kai investuojama remiantis tokia informacija. Pateikta apžvalga taip pat nėra apsaugota nuo skirtingų duomenų ir/ar informacijos palyginimo problemų, dėl įmonių keičiamos apskaitos ir finansinės atskaitomybės paruošimo praktikos (t.y. pasikeitę apskaitos standartai, finansinių

