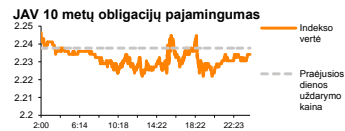
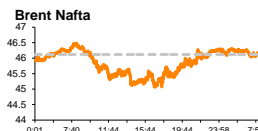
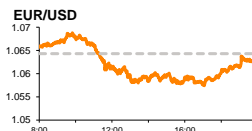
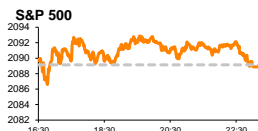


Rytinė finansų rinkų apžvalga

Finansų rinkų tarnyba – ketvirtadienis, 2015 m. lapkričio 26 d.

Dienos prekyba

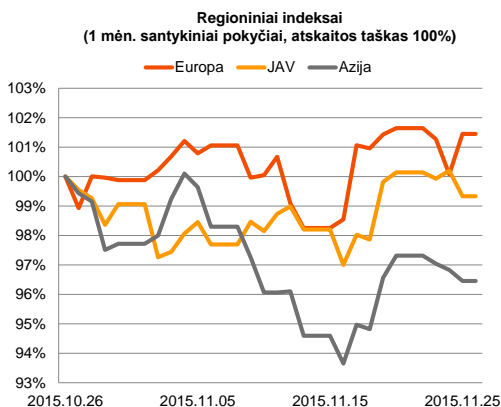


Finansų makleris
Renatas Žeknys
(8 5) 258 2295

- Europos akcijų rinkas gaivina ECB narių pasisakymai dėl regiono papildomo ekonomikos skatinimo

Pasaulio finansų rinkų tendencijos

Trečiądienį Europoje nebuvo skelbiama svarbesnių makroekonominių naujienų, o investuotojų optimizmą didino užuominos, kad ECB yra linkęs didinti euro zonos ekonomikos skatinimo apimtį. Per vakar dieną Vokietijos **DAX** indeksas pakilo +2,15 proc., o **Stoxx Europe 600** šoktelėjo 1,38 proc. Už Atlanto buvo apskelbta, kad vartotojų pajamos kaip ir tikėtasi kilo +0,4 proc., o išlaidų santykis buvo kiek nuosaikesnis ir sudarė +0,1 proc., kai buvo tikėtasi +0,4 proc. kilimo. Preliminarios ilgalaikio vartojimo prekių užsakymų apimtys šalyje pralenkė prognozes (+1,7 proc.) ir kilo nuo -1,2 proc. iki 3,0 proc. Savaitinis bedarbių paraiškų skaičius susitraukė nuo 271 tūkst. iki 260 tūkst., o tai yra dar papildomas indikatorius, kad FED'as gali padaryti tvirtesnius sprendimus gruodžio mėnesį keičiant bazinę palūkanų normą. Šiuo metu tikimybė, kad FED'as keis bazinę palūkanų normą gruodžio mėnesį siekia 72,0 proc., o kitų metų sausio mėnesį tikimybė yra didesnė ir sudaro 75,4 proc. Šiandien JAV akcijų rinkos bus uždarytos.

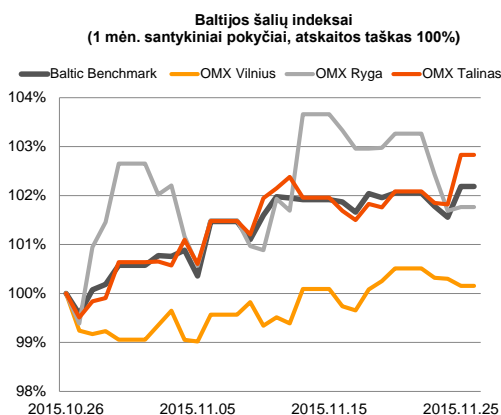
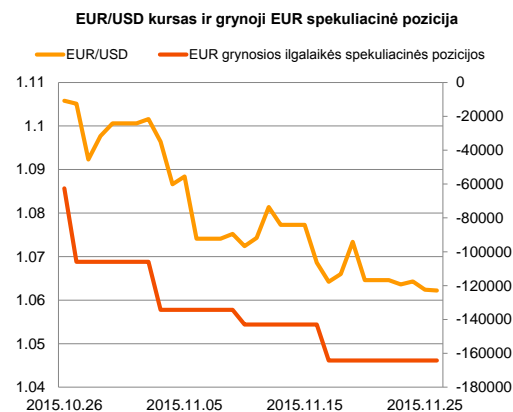



Valiutų rinkos

Vakar dieną EUR/USD valiutų santykis išsilaikė ties **1,0625** riba, o šiandien pastarasis valiutų kursas dar šiek tiek susitraukė ir ieško krypties ties **1,0603** lygiu. Šiandien svarbesnių makroekonominių rodiklių skelbiama nebus ir JAV investuotojai turės ne prekybos dieną, todėl galime tikėtis vangesnės prekybos.























Baltijos vertybinių popierių rinka

Baltic Benchmark indeksas atspindėjo teigiamas nuotaikas regione ir trečiądienį kilo 0,63 proc. Bendra trijų šalių apyvarta nepasižymėjo didesniu aktyvumu, perkopiant 575,7 tūkst. eurų. Didesniu akcijos šuoliu išsiskyrė bendrovė „**Amber Grid**“, kurios vertė pakilo net 6,0 proc. iki 1,06 euro/vnt., tačiau apyvarta pasiekė tik 22,2 tūkst. eurų. Vakar buvo išplatintas pranešimas, kad yra nustatytos naujos gamtinių dujų perdavimo paslaugų kainos, įsigaliojančios nuo kitų metų. Remiantis informacija, kainos, susijusios su dujų perdavimu Lietuvos sistemos naudotojais, išreikštos transportuojamo dujų kiekio vienetui, vidutiniškai didės 14,5 proc. Žinoma, šiam sprendimui dar turi pritarti Valstybinė kainų ir energetikos kontrolės komisija. „**Litgrid**“ išplatino informaciją, kad per devynis šių metų mėnesius grupės pajamos krito 15,9 proc., tačiau grynąjį -4 117 tūkst. eurų nuostolį keitė net 3 515 tūkst. pelnas, lyginant su praėjusių metų tuo pačiu laikotarpiu. Pagal didžiausią dienos apyvartą į pirmąsias gretas išsiveržė bendrovė „**Tallinna Vesi**“, kurios akcijos kaina išliko nepakitusi ties 13,5 euro/vnt., apyvartai viršijant 202 tūkst. eurų.







2015.11.26	Šalis	Laikas	Svarbiausios dienos makroekonominės naujienos	Prognozė	Buvusi reikšmė
	Vokietija	14:00	GfK instituto vartotojų pasitikėjimo ekonomika indeksas	Gruodžio mėn.	9,2
					9,4

Pasaulio rinkos

Pavadinimas	Indekso vertė	Dienos pokytis, %	Mėnesio pokytis, %	Nuo metų pradžios, %	12 mėn. pokytis, %
JAV					
 S&P 500	2089	↓ -0.01	0.85	1.46	0.77
 Dow Jones	17813	↑ 0.01	1.08	-0.05	-0.08
 Nasdaq Comp	5116	↑ 0.26	1.62	8.03	6.87
 Russell 2000	1198	↑ 0.77	3.32	-0.55	0.62
Skandinavija					
 OMX Stockholm 30	1507	↑ 1.18	0.02	2.87	3.34
 OMX Helsinki 25	3421	↑ 1.05	4.73	14.50	11.44
 OMX Copenhagen 20	994.2	↑ 1.45	3.53	33.56	30.71
 Oslo stock exchange	558.1	↓ -0.01	-0.12	6.58	2.33
Europa					
 DJ Euro STOXX 50	3462	↑ 1.54	1.39	10.03	7.31
 CAC 40	4893	↑ 1.51	-0.08	14.52	11.88
 DAX	11170	↑ 2.15	3.41	13.91	12.65
 FTSE 100	6338	↑ 0.96	-1.24	-3.48	-5.82
 MB	22359	↑ 1.87	-1.19	17.61	12.14
 IBEX 35	10227	↑ 0.20	-2.40	-0.51	-3.94
Centrinė ir Rytų Europa					
 ATX	2441	↓ -0.53	-1.08	13.01	6.29
 WIG20	1943	↓ -0.04	-7.93	-16.09	-19.72
 BUX	23611	↑ 0.91	6.84	41.94	34.51
 PX	975.7	↓ -0.75	-0.70	3.06	-1.98
 RTS	879	↑ 1.31	2.43	11.15	-14.47
Azija					
 Nikkei 225	19944	↑ 0.49	5.26	14.29	14.73
 Hang Seng	22614	↑ 0.51	-2.17	-4.20	-6.21
 Kospi	2031	↑ 1.06	-0.85	6.01	2.52
Valiutų kursai					
EUR/USD	1.06	↓ -0.02	-3.94	-12.20	-15.06
EUR/GBP	0.70	↓ -0.01	2.55	-9.57	-11.31
EUR/PLN	4.27	↑ 0.06	0.20	0.46	-2.08
EUR/RUB	69.63	↑ 0.07	0.08	5.56	-15.51
Žaliavų rinka					
Brent nafta	46.2	↑ 0.02	-2.86	-19.45	-40.60
Auksas	1074	↑ 0.23	-7.69	-9.35	-10.37
Palūkanų normos					
EURIBOR 6 mėn.	-0.03	↑ 6.06	-410.00	-118.13	-117.13
LIBOR USD 6 mėn.	0.64	↑ 1.20	21.61	76.61	95.71

Baltijos regionas

Pavadinimas	Indekso vertė	Dienos pokytis, %	Mėnesio pokytis, %	Nuo metų pradžios, %	12 mėn. pokytis, %
Baltijos šalys					
 OMX Vilnius	483.8	↓ -0.14	0.14	6.94	4.74
 OMX Ryga	592.3	↑ 0.08	1.71	45.17	40.52
 OMX Talinas	888.1	↑ 1.01	2.85	17.62	15.25
 OMX Baltic Benchmark	645.9	↑ 0.63	2.19	14.00	11.28
NASDAQ OMX Baltic sąrašo likvidžios akcijos					
Agrowill Group	0.25	↑ 1.21	5.02	26.13	10.57
Apranga	2.59	0.00	0.00	-1.15	-3.72
Arco Vara	1.18	↑ 2.61	8.26	42.51	28.96
Baltika	0.29	↓ -3.01	-2.36	-37.23	-40.21
City Service	1.66	↑ 1.22	3.75	-1.19	-1.19
Ekspress Grupp	1.29	0.00	8.40	13.16	20.56
Grigiškės	1.07	↑ 0.94	0.94	9.18	28.92
Grindeks	5.20	↑ 0.97	1.96	-19.38	-15.45
Klaipėdos nafta	0.37	↑ 0.27	1.39	17.36	22.90
Latvijas Gāze	9.36	↓ -0.21	1.63	2.41	0.11
LESTO	0.92	↑ 0.66	-1.82	-8.22	-3.38
Lietuvos dujos	0.71	0.00	-6.75	8.46	7.63
Linus Agro Group	0.67	↑ 0.30	0.00	-3.62	-2.21
Merko Ehitus	8.38	↑ 0.60	7.71	20.58	22.99
Nordeccon	1.02	↑ 0.99	0.00	-3.77	0.00
Olainfarm	7.37	0.00	1.52	24.28	9.19
Olympic Entertainment Group	1.79	↑ 0.56	1.13	5.29	-1.10
Panevėžio statybos trestas	0.92	↑ 1.65	-1.28	7.69	1.54
Pieno žvaigždės	1.40	↓ -1.41	0.72	-9.68	-11.95
Premia Foods	0.37	↑ 0.54	0.54	-3.13	-6.35
Rokiškio sūris	1.36	↓ -2.16	-1.45	-1.45	-6.21
Silvano Fashion Group	1.28	↑ 0.79	-0.78	8.47	-22.89
Šiaulių bankas	0.30	↓ -0.67	2.41	21.66	16.83
Tallink Grupp	0.83	↑ 0.48	4.52	23.26	20.93
Tallinna Kaubamaja	6.70	↑ 1.98	8.06	31.37	33.73
Tallinna Vesi	13.50	0.00	-2.17	3.05	3.05
TEO LT	1.01	0.00	-0.98	1.92	-2.88
Vilkyškių pieninė	1.69	0.00	1.20	-15.50	-8.15
Vilniaus baldai	15.20	↓ -1.30	2.70	-0.65	-3.18
Žemaitijos pienas	0.63	↓ -2.03	-2.94	-10.81	-17.28

Kontaktai:

Renatas Žeknys	Agnė Anzelienė	Vytautas Čirvinškas	Martynas Freitakas
Makleris	Maklerė	Finansinių produktų pardavimo specialistas	Makleris
Tel: 8 5 258 2295	Tel: 8 5 258 2306	Tel: 8 5 258 2478	Tel: 8 5 258 2504
Renatas.Zeknys@swedbank.lt	Agne.Anzeliene@swedbank.lt	Vytautas.Cirvinškas@swedbank.lt	Martynas.Freitakas@swedbank.lt

Apžvalgą užsiprenumeruoti galima adresu: <http://www.swedbank.lt/it/articles/subscribe>

Dėmesio! Ši apžvalga yra tik informacinio pobūdžio, t.y. pateikiama informacija jokiais aplinkybėmis negali būti interpretuojama kaip asmeninė rekomendacija, patarimas, pasiūlymas, nurodymas arba reikalavimas įsigyti ar perleisti apžvalgoje nurodytas finansines priemones ir negali būti jokio vėliau sudaryto sandorio pagrindas ar sudedamoji dalis. Visa pateikta informacija yra surinkta iš viešai prieinamų šaltinių (įmonių, vertybinių popierių biržų, naujienų agentūrų ir kitų). Duomenų šaltinis: „Bloomberg“, „Reuters“, „Swedbank“, „Nasdaq OMX“. Mes neatlikome informacijos tikrinimo ir/ar vertinimo, dėl to negarantuojame informacijos tikslumo, pilnumo ar aktualumo, ir neatsakome už nuostolius, kurie gali atsirasti, kai investuojama remiantis tokia informacija. Pateikta apžvalga taip pat nėra apsaugota nuo skirtingų duomenų ir/ar informacijos palyginimo problemų, dėl įmonių keičiamos praktikos ir finansinės atskaitomybės paruošimo praktikos (t.y. pasikeitę apskaitos standartai, finansinių ataskaitų konsolidavimo praktikos pasikeitimas ir pan.). Dėl šios priežasties istoriniai palyginamieji duomenys gali būti neprekinami. Draudžiama kopijuoti, spausdinti ar kitaip komerciniais tikslais atgaminti bei platinti šią apžvalgą arba bet kurią jos dalį be „Swedbank“, AB sutikimo. Cituojant būtina nuoroda į šaltinį.