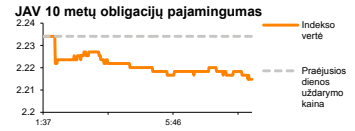
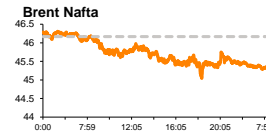
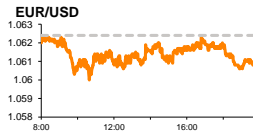



Rytinė finansų rinkų apžvalga

Finansų rinkų tarnyba – penktadienis, 2015 m. lapkričio 27 d.

Dienos prekyba

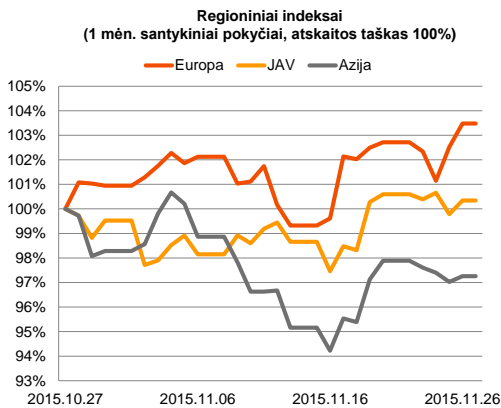


Finansų makleris
Renatas Žeknys
(8 5) 258 2295

■ Kinijos bendrovių duomenys paskleidė pesimizmą Azijos rinkose

Pasaulio finansų rinkų tendencijos

Ketvirtadienį **Stoxx Europe 600** indeksas išlaikė intensyvumą ir kilo 0,93 proc., o varančiąja jėga indekso sudėtyje buvo automobilių pramonės sektorius (Auto&Parts), kurio vertė šoktelėjo net 2,32 proc. Didėjanti tikimybė, kad ECB artimiausiu metu didins euro zonos ekonomikos apimtį, prisideda prie silpnėjančio euro prieš JAV dolerį, o tai yra geras ženklas į eksporto rinką orientuojančioms savo veiklą bendrovėms, o ypač automobilių gamintojams. Nors taršos skandalai toliau tęsiasi, bet „**Volkswagen AG**“ privilegijuotosios akcijos per vakar dieną pakilo net 3,53 proc., o „**Porsche Automobil Holding SE**“ stiebėsi 2,93 proc. Vakaro dieną JAV akcijų rinkos buvo uždarytos, o šiandien prekyba jose bus trimis valandomis trumpesnė nei įprastai. Šiandien svarbesnių makroekonominių rodiklių skelbiama nebus. Azijos akcijų rinkose matomas neigiamas sentimentas, Kinijos **CSI 300** indeksui krentant -5,38 proc., o Japonijos **Nikkei 225** mažėjant -0,3 proc. Ryte buvo išplatinta statistika, kad Kinijos pramonės produkcijos bendrovių pelnas spalio mėnesį krito -4,6 proc., kai rugsėjį šis rodiklis sudarė tik -0,1 proc. smukimą.

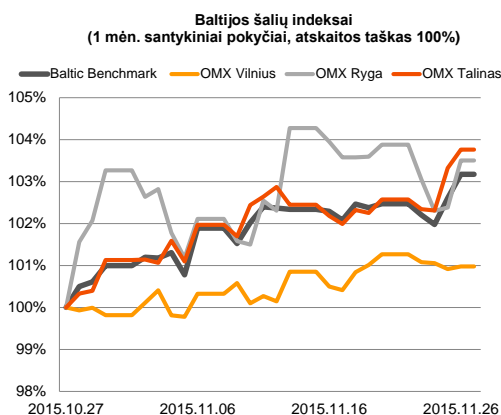
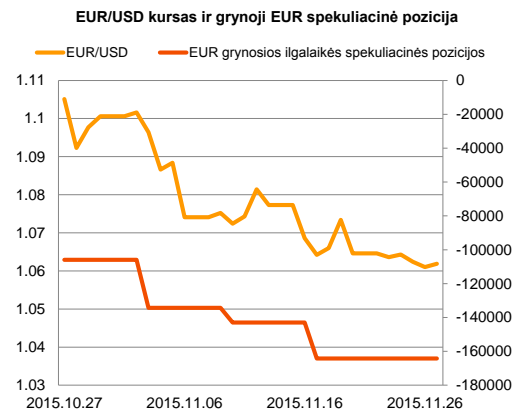


Valiutų rinkos

Vakar dieną EUR/USD valiutų kursas nepasižymėjo aktyviais svyravimais, jo vertei apsisojant ties **1,0610** riba. Šiandien matomas nežymus JAV dolerio silpnėjimas prieš eurą, kurso lygiui pasiekiant **1,0630**. Šį EUR/USD santykio kilimą dalinai galėjo lemti ne tokie teigiami Kinijos ekonomikos rodikliai. Pramonės bendrovių pelnas buvo mažesnis nei mėnesį prieš, o vėliau dar paaiškėjo, kad bendras ekonominių rodiklių indeksas nežymiai susitraukė, signalizuojant, kad Kinijos ekonomika yra trapiame kelyje. O tai vėl kelia diskusijas apie išorines grėsmes, kurios gali stabdyti FED'o veiksmus dėl bazinės palūkanų normos padidinimo. Gruodžio 1 dieną paaiškės Kinijos gamybos sektoriaus aktyvumas, kuris bus stiprus indikatorius, rodant šalies ekonomikos būklę.























Baltijos vertybinių popierių rinka

Ketvirtadienį „**Latvijas balzams**“ paskelbė, kad per šių metų devynis mėnesius pajamos kilo 7,9 proc., o laikotarpio grynas pelnas šoktelėjo 20,3 proc. Ši informacija buvo paskelbta prekybos metu, o tai santykinai lėmė bendrovės akcijos kainos šuolį +5,48 iki 3,27 euro/vnt., tačiau apyvarta buvo pasiekta tik 4,7 tūkst. eurų. „**Pieno žvaigždės**“ išplatino pranešimą, kad baigėsi savų akcijų supirkimas. Bendrovė nurodo, kad faktiškai supirktų akcijų kiekis pasiekė maksimalų užsibrėžtą - 4,5 mln. Iš pateiktų pavedimų matyti, kad pasiūlą gerokai viršijo paklausa, todėl investuotojams bus suvykdyta tik 38,1 proc. teikto pavedimo. Šiandien ryte „**Linas Agro Group**“ išplatino statistiką, kad per pirmąjį bendrovės ketvirtį pardavimo pajamos kilo 14,2 proc., laikotarpio grynas pelnas išaugo 54,9 proc.






Svarbesnių makroekonominių naujienų skelbiama nebus.

Pasaulio rinkos

Pavadinimas	Indekso vertė	Dienos pokytis, %	Mėnesio pokytis, %	Nuo metų pradžios, %	12 mėn. pokytis, %
JAV					
 S&P 500	2089	▼ -0.01	0.85	1.46	0.77
 Dow Jones	17813	▲ 0.01	1.08	-0.05	-0.08
 Nasdaq Comp	5116	▲ 0.26	1.62	8.03	6.87
 Russell 2000	1198	▲ 0.77	3.32	-0.55	0.62
Skandinavija					
 OMX Stockholm 30	1522	▲ 1.05	2.37	3.94	3.84
 OMX Helsinki 25	3447	▲ 0.76	7.14	15.37	12.01
 OMX Copenhagen 20	998.6	▲ 0.44	4.19	34.15	31.01
 Oslo stock exchange	562.5	▲ 0.79	2.15	7.42	5.81
Europa					
 DJ Euro STOXX 50	3499	▲ 1.06	3.48	11.19	7.82
 CAC 40	4946	▲ 1.08	2.04	15.76	12.86
 DAX	11321	▲ 1.35	5.88	15.45	13.49
 FTSE 100	6393	▲ 0.88	0.44	-2.63	-4.91
 MB	22592	▲ 1.04	0.99	18.83	12.39
 IBEX 35	10332	▲ 1.03	0.10	0.51	-3.68
Centrinė ir Rytų Europa					
 ATX	2469	▲ 1.15	2.43	14.31	8.21
 WIG20	1964	▲ 1.06	-7.06	-15.20	-19.13
 BUX	23827	▲ 0.92	7.35	43.24	36.24
 PX	981.6	▲ 0.60	0.02	3.68	-2.06
 RTS	875	▼ -0.48	4.22	10.62	-13.09
Azija					
 Nikkei 225	19867	▼ -0.39	5.81	13.85	15.18
 Hang Seng	22190	▼ -1.33	-4.12	-5.99	-7.56
 Kospi	2029	▼ -0.08	-0.77	5.92	2.37
Valiutų kursai					
EUR/USD	1.06	▲ 0.08	-3.91	-12.23	-14.82
EUR/GBP	0.70	▼ -0.19	2.60	-9.37	-11.16
EUR/PLN	4.28	▼ -0.06	0.19	0.26	-2.27
EUR/RUB	69.94	▼ -0.13	2.94	5.09	-13.36
Žaliavų rinka					
Brent nafta	45.3	▼ -0.29	-3.16	-20.93	-37.54
Auksas	1068	▼ -0.36	-8.43	-9.78	-10.41
Palūkanų normos					
EURIBOR 6 mėn.	-0.04	▼ -25.81	-587.50	-122.81	-121.43
LIBOR USD 6 mėn.	0.65	▲ 1.23	23.11	78.79	97.34

Baltijos regionas

Pavadinimas	Indekso vertė	Dienos pokytis, %	Mėnesio pokytis, %	Nuo metų pradžios, %	12 mėn. pokytis, %
Baltijos šaly					
 OMX Vilnius	484.1	▲ 0.06	0.97	7.01	6.03
 OMX Ryga	599.0	▲ 1.12	3.49	46.80	42.12
 OMX Talinas	892.0	▲ 0.44	3.81	18.14	15.60
OMX Baltic Benchmark	649.6	▲ 0.57	3.20	14.65	12.15
NASDAQ OMX Baltic sąrašo likvidžios akcijos					
Agrowill Group	0.25	0.00	5.02	26.13	12.05
Apranga	2.60	▲ 0.39	-0.38	-0.76	-2.26
Arco Vara	1.17	▼ -0.85	14.71	41.30	34.48
Baltika	0.30	▲ 3.10	-0.66	-35.28	-39.47
City Service	1.66	0.00	3.75	-1.19	-1.19
Ekspress Grupp	1.31	▲ 1.55	8.26	14.91	22.43
Grigiškės	1.09	▲ 1.87	3.81	11.22	30.54
Grindeks	5.65	▲ 8.65	12.55	-12.40	-8.13
Klaipėdos nafta	0.36	▼ -0.82	3.43	16.40	24.83
Latvijas Gāze	9.33	▼ -0.32	1.30	2.08	0.32
LESTO	0.92	▲ 0.87	-0.65	-7.41	-5.23
Lietuvos dujos	0.71	▲ 1.28	-1.52	9.85	8.68
Linas Agro Group	0.66	▼ -0.45	0.30	-4.06	-2.65
Merko Ehitus	8.43	▲ 0.60	8.77	21.30	23.02
Nordeccon	1.04	▲ 1.96	2.97	-1.89	2.97
Olainfarm	7.44	▲ 0.95	3.62	25.46	8.61
Olympic Entertainment Group	1.79	0.00	-1.10	5.29	-1.65
Panevėžio statybos trestas	0.92	0.00	-1.70	7.69	1.54
Pieno žvaigždės	1.41	▲ 0.71	4.44	-9.03	-11.32
Premia Foods	0.37	0.00	0.81	-3.13	-6.35
Rokiškio sūris	1.36	0.00	-0.73	-1.45	-4.90
Silvano Fashion Group	1.25	▼ -2.34	-3.85	5.93	-24.70
Šiaulių bankas	0.30	0.00	-1.00	21.66	18.11
Tallink Grupp	0.84	▲ 0.84	5.53	24.30	22.30
Tallinna Kaubamaja	6.70	0.00	9.48	31.37	33.47
Tallinna Vesi	13.60	▲ 0.74	-0.73	3.82	3.03
TEO LT	1.01	0.00	0.00	1.92	-0.98
Vilkyškių pieninė	1.70	▲ 0.59	1.80	-15.00	-7.61
Vilniaus baldai	15.20	0.00	3.40	-0.65	-3.18
Žemaitijos pienas	0.63	0.00	-2.03	-10.81	-17.28

Kontaktai:

Renatas Žeknys Makleris Tel: 8 5 258 2295 Renatas.Zeknys@swedbank.lt	Agnė Anzelienė Maklerė Tel: 8 5 258 2306 Agne.Anzeliene@swedbank.lt	Vytautas Čirvinškas Finansinių produktų pardavimo specialistas Tel: 8 5 258 2478 Vytautas.Cirvinskas@swedbank.lt	Martynas Freitakas Makleris Tel: 8 5 258 2504 Martynas.Freitakas@swedbank.lt
---	--	---	---

Apžvalgą užsiprenumeruoti galima adresu: <http://www.swedbank.lt/it/articles/subscribe>

Dėmesio! Ši apžvalga yra tik informacinio pobūdžio, t.y. pateikiama informacija jokiais aplinkybėmis negali būti interpretuojama kaip asmeninė rekomendacija, patarimas, pasiūlymas, nurodymas arba reikalavimas įsigyti ar perleisti apžvalgoje nurodytas finansines priemones ir negali būti jokio vėliau sudaryto sandorio pagrindas ar sudedamoji dalis. Visa pateikta informacija yra surinkta iš viešai prieinamų šaltinių (įmonių, vertybinių popierių biržų, naujienų agentūrų ir kitų). Duomenų šaltinis: „Bloomberg“, „Reuters“, „Swedbank“, „Nasdaq OMX“. Mes neatlikome informacijos tikrinimo ir/ar vertinimo, dėl to negarantuojame informacijos tikslumo, ir neatsakome už nuostolius, kurie gali atsirasti, kai investuojama remiantis tokia informacija. Pateikta apžvalga taip pat nėra apsaugota nuo skirtingų duomenų ir/ar informacijos palyginimo problemų, dėl įmonių keičiamos apskaitos ir finansinės atskaitomybės paruošimo praktikos (t.y. pasikeitę apskaitos standartai, finansinių ataskaitų konsolidavimo praktikos pasikeitimas ir pan.). Dėl šios priežasties istoriniai palyginamieji duomenys gali būti neprieinami. Draudžiama kopijuoti, spausdinti ar kitaip komerciniais tikslais atgaminti bei platinti šią apžvalgą arba bet kurią jos dalį be „Swedbank“, AB sutikimo. Cituojant būtina nuoroda į šaltinį.