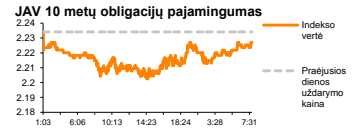
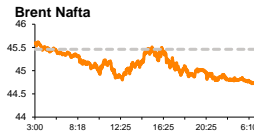
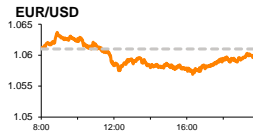
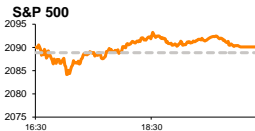


Rytinė finansų rinkų apžvalga

Finansų rinkų tarnyba – pirmadienis, 2015 m. lapkričio 30 d.

Dienos prekyba

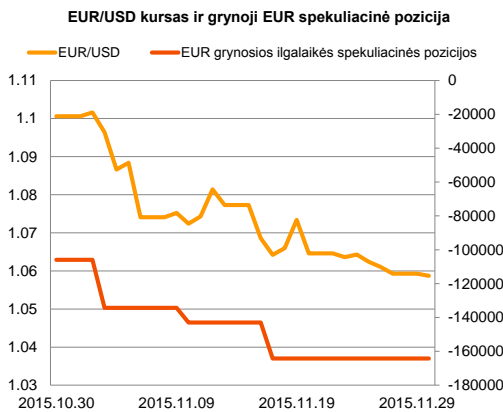
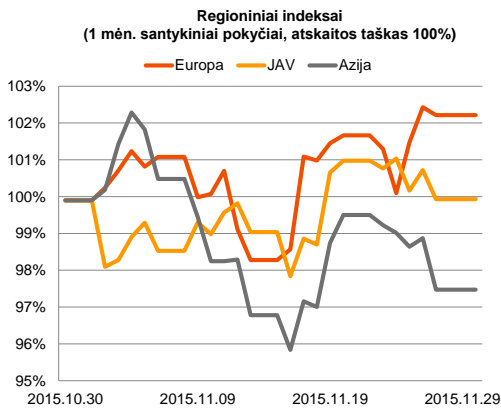


Finansų makleris
Martynas Freitakas
(8 5) 258 2504

- Šią savaitę investuotojai gali pradėti atsargiau, laukiant galimų ECB monetarinės politikos pokyčių

Pasaulio finansų rinkų tendencijos

Paskutinę savaitės dieną Europos akcijų rinkose sklاندė pesimistinės nuotaikos, **Stoxx Europe 600** fiksuojant 0,18 kritimą. Šių nuotaičių neišblaškė net paskelbta informacija, kad pasitikėjimas euro zonos ekonomika pasiekė aukščiausią lygį per daugiau nei ketverius metus. Šis rodiklis pabrėžė, kad yra stipresnis pagyvėjimas paslaugų sektoriuje, vartotojų pasitikėjime bei statybų sektoriuje. Indekso Stoxx Europe 600 sudėtyje didžiausiu kritimu pasižymėjo pagrindinių išteklių sektorius (Basic Resources), kurio vertė per dieną susitraukė net 2,76 proc. Penktadienį atsidariusiose JAV akcijų rinkose nesijautė bendros tendencijos, **S&P 500** išlaikant nežymų 0,06 proc. kilimą, o **Dow Jones** krentant -0,08 proc. Šiandien ryte buvo paskelbta, kad Vokietijos metinės mažmeninės prekybos apimtys spalio mėnesio duomenimis sudarė 2,1 proc. kilimą (prognozė 2,9 proc.), kai rugsėjį šis rodiklis augo 3,5 proc. Šiandien svarbesnių naujienų dar sulauksime iš JAV, kur bus paskelbta, kaip keitėsi Čikagos pramonės sektoriaus užsakymų apimtys. Analitikai prognozuoja, kad šį sektorių atspindintis indeksas turėtų susitraukti 3,9 proc., nuo 56,2 iki 54,0. Šią savaitę investuotojai atidžiau stebės ketvirtadienį numatytas paskelbti ECB bazinės palūkanų normas bei penktadienį JAV dirbančiųjų pokytį be žemės ūkio sektoriaus. Dauguma analitikų tikisi, kad ECB artimiausiu metu ims aktyvesnės monetarinės politikos, siekiant pagyvinti regiono ekonomikos būklę. O JAV FED'as iki bazinės palūkanų normos skelbimo (gruodžio 16 dieną) turės galimybę įvertinti šalies darbo rinkos būklę bei infliacijos duomenis.

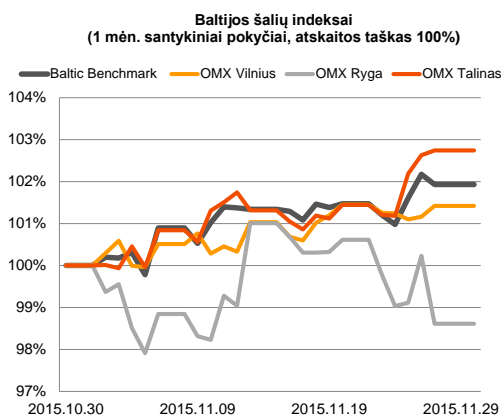





Valiutų rinkos

Penktadienį EUR/USD valiutų santykis svyravo amplitudėje nuo žemiausio lygio 1,0569 iki aukščiausio 1,0638 ir dieną užbaigė ties **1,0593** riba. Pirmadienio ryte, ketvirtą prekybos dieną iš eilės, EUR/USD valiutų kursas traukiasi, ieškant krypties ties **1,0585** lygiu. Šiandien Vokietijoje paašikės kaip pasikeitė preliminarus lapkričio mėnesio kainų lygis. Analitikai prognozuoja, kad mėnesinis infliacijos pokytis šalyje teigiamai išsijudins ir bus +0,1 proc. O metinis šios rodiklio lygis kils nuo 0,3 proc. iki 0,4 proc. Jeigu ši statistika pasitvirtintų, tai būtų teigiamas ženklas, tikintis, kad trečiadienį skelbiami euro zonos infliacijos duomenys rodytų pagyvėjimą.























Baltijos vertybinių popierių rinka

Paskelbti geresni „**Linas Agro Group**“ paskutinio ketvirčio veiklos rezultatai įpūtė investuotojams optimizmo, akcijos kainai šoktelint 1,06 proc., tačiau dienos apyvarta buvo menka ir keturių sandorių metu pasiekė tik 3,1 tūkst. eurų. Užsidarius prekybos sesijai „**Lietuvos dujos**“ išplatio pranešimą teigiant, kad išgryninta veikla bendrovei padėjo nuosekliai gerinti rezultatus. Remiantis pateiktais duomenimis, bendrovės pajamos per devynis šių metų mėnesius augo 4 proc., o grynasis pelnas, uždirbtas iš dujų skirstymo veiklos, buvo net 73 proc. didesnis nei praeitais metais tuo pačiu laikotarpiu. Iš esmės bendrovės pajamų augimas buvo teigiamas dėl pakoreguotų skirstymo paslaugų kainų, o pelnui pagreitį suteikė kritusios sąnaudos. Bendrovė „**Lesto**“ pateikė statistiką, kuri nurodė, kad pajamos per devynis mėnesius sudarė -10,1 proc. kritimą, o grynasis pelnas pasiekė 59,2 mln. eurų ir buvo net 2,9 kartus didesnis nei praeitais metais tuo pačiu laikotarpiu. Estijos bendrovė „**Silvano Fashion Group**“ nurodė, kad per devynis šių metų mėnesius pajamos susitraukė 40,5 proc., o grynasis laikotarpio pelnas smuko -9,8 proc. Pirmadienį galime sulaukti aktyvesnio investuotojų susidomėjimo, nes šiandien yra paskutinė dieną, per kurią bendrovės turi pateikti paskutinio ketvirčio veiklos rezultatus.






2015.11.30	Šalis	Laikas	Svarbiausios dienos makroekonominės naujienos	Prognozė	Buvusi reikšmė	
	Vokietija	15:00	Preliminarus mėnesinis infliacijos pokytis	Lapkričio mėn.	0,1%	0,0%
	Vokietija	15:00	Preliminarus infliacijos lygis	Lapkričio mėn.	0,4%	0,3%
	JAV	16:45	Čikagos pramonės sektoriaus užsakymų apimčių indeksas	Lapkričio mėn.	54,0	56,2

Pasaulio rinkos

Pavadinimas	Indekso vertė	Dienos pokytis, %	Mėnesio pokytis, %	Nuo metų pradžios, %	12 mėn. pokytis, %	
JAV						
	S&P 500	2090	↑0.06	0.52	1.52	1.09
	Dow Jones	17798	↓-0.08	0.76	-0.14	-0.17
	Nasdaq Comp	5128	↑0.22	1.46	8.27	7.01
	Russell 2000	1202	↑0.36	3.49	-0.19	2.48
Skandinavija						
	OMX Stockholm 30	1522	↓-0.02	1.52	3.92	4.15
	OMX Helsinki 25	3444	↓-0.10	4.70	15.26	13.24
	OMX Copenhagen 20	1001.0	↑0.24	6.72	34.47	31.59
	Oslo stock exchange	559.6	↓-0.52	1.91	6.86	8.46
Europa						
	DJ Euro STOXX 50	3489	↓-0.28	2.07	10.89	7.32
	CAC 40	4930	↓-0.32	0.66	15.39	12.30
	DAX	11294	↓-0.24	4.09	15.18	13.15
	FTSE 100	6375	↓-0.28	0.22	-2.91	-5.17
	MB	22575	↓-0.07	0.59	18.74	12.79
	IBEX 35	10311	↓-0.21	-0.48	0.30	-4.27
Centrinė ir Rytų Europa						
	ATX	2474	↑0.20	2.20	14.53	8.36
	WIG20	1936	↓-1.42	-6.02	-16.40	-19.90
	BUX	23713	↓-0.48	10.00	42.56	36.67
	PX	977.6	↓-0.41	-0.57	3.26	-2.94
	RTS	856	↓-2.10	1.27	8.30	-12.11
Azija						
	Nikkei 225	19744	↓-0.71	3.46	13.14	13.08
	Hang Seng	22070	↑0.01	-2.52	-6.51	-8.00
	Kospi	1999	↓-1.47	-1.50	4.36	0.92
Valiutų kursai						
	EUR/USD	1.06	↓-0.06	-3.89	-12.49	-15.10
	EUR/GBP	0.70	↑0.05	1.45	-9.31	-11.16
	EUR/PLN	4.27	↑0.04	-0.19	0.43	-2.18
	EUR/RUB	70.34	↑0.03	-0.32	4.49	-8.29
Žaliavų rinka						
	Brent nafta	44.8	↓-0.16	-9.62	-21.87	-36.15
	Auksas	1057	↓-0.05	-6.78	-10.76	-12.80
Palūkanų normos						
	EURIBOR 6 mėn.	-0.04	↓-2.56	-600.00	-123.39	-122.10
	LIBOR USD 6 mėn.	0.65	↓-0.15	22.30	80.24	100.31

Baltijos regionas

Pavadinimas	Indekso vertė	Dienos pokytis, %	Mėnesio pokytis, %	Nuo metų pradžios, %	12 mėn. pokytis, %	
Baltijos šalys						
	OMX Vilnius	485.4	↑0.26	1.42	7.29	5.77
	OMX Ryga	589.3	↓-1.62	-1.45	44.42	39.12
	OMX Talinas	893.0	↑0.11	2.76	18.27	15.07
	OMX Baltic Benchmark	648.0	↓-0.24	1.93	14.37	11.19
NASDAQ OMX Baltics sąrašo likvidžios akcijos						
	Agrowill Group	0.25	0.00	2.87	26.13	10.57
	Apranga	2.62	↑0.77	1.16	0.00	-1.87
	Arco Vara	1.17	0.00	11.43	41.30	30.00
	Baltika	0.30	0.00	5.28	-35.28	-40.79
	City Service	1.65	↓-0.60	3.12	-1.79	-2.94
	Ekspress Grupp	1.28	↓-2.29	5.79	12.28	19.63
	Grigiškės	1.09	0.00	3.81	11.22	30.38
	Grindeks	5.40	↓-4.42	8.00	-16.28	-9.24
	Klaipėdos nafta	0.37	↑1.10	4.57	17.68	26.21
	Latvijas Gāze	9.43	↑1.07	2.39	3.17	1.29
	LESTO	0.93	↑0.11	0.87	-7.31	-6.00
	Lietuvos dujos	0.72	↑0.14	-2.05	10.00	8.83
	Linas Agro Group	0.67	↑1.06	1.36	-3.04	-2.05
	Merko Ehitus	8.45	↑0.24	6.96	21.59	23.84
	Nordecon	1.03	↓-0.96	4.04	-2.83	0.98
	Olainfarm	7.36	↓-1.08	2.94	24.11	6.36
	Olympic Entertainment Group	1.79	0.00	-1.10	5.29	-1.65
	Panevėžio statybos trestas	0.92	↓-0.22	-0.86	7.46	-0.32
	Pieno žvaigždės	1.48	↑4.96	5.71	-4.52	-6.92
	Premia Foods	0.37	0.00	0.81	-3.13	-6.35
	Rokiškio sūris	1.36	0.00	-0.73	-1.45	-5.56
	Silvano Fashion Group	1.25	0.00	-3.85	5.93	-24.24
	Šiaulių bankas	0.30	↓-0.34	-3.88	21.26	16.86
	Tallink Grupp	0.84	↑0.12	6.19	24.44	20.00
	Tallinna Kaubamaja	6.76	↑0.90	5.62	32.55	34.66
	Tallinna Vesi	13.60	0.00	-1.45	3.82	3.03
	TEO LT	1.02	↑0.99	2.00	2.93	-0.97
	Vilkyškių pieninė	1.69	↓-0.59	0.60	-15.50	-8.65
	Vilniaus baldai	15.50	↑1.97	8.39	1.31	-0.64
	Žemaitijos pienas	0.63	0.00	-3.83	-10.81	-17.39

Kontaktai:

Martynas Freitakas	Agnė Anzelienė	Renatas Žeknys
Makleris	Maklerė	Makleris
Tel: 8 5 258 2504	Tel: 8 5 258 2306	Tel: 8 5 258 2295
Martynas.Freitakas@swedbank.lt	Agne.Anzeliene@swedbank.lt	Renatas.Zeknys@swedbank.lt

Apžvalgą užsiprenumeruoti galima adresu: <http://www.swedbank.lt/articles/subscribe>.
Dėmesio! Ši apžvalga yra tik informacinio pobūdžio, t.y. pateikiama informacija jokiomis aplinkybėmis negali būti interpretuojama kaip asmeninė rekomendacija, patarimas, pasiūlymas, nurodymas arba reikalavimas įsigyti ar perleisti apžvalgoje nurodytas finansines priemones ir negali būti jokio vėliau sudaryto sandorio pagrindas ar sudedamoji dalis. Visa pateikta informacija yra surinkta iš viešai prieinamų šaltinių (įmonių, vertybinių popierių biržų, naujienų agentūrų ir kitų). Duomenų šaltinis: „Bloomberg“, „Reuters“, „Swedbank“, „Nasdaq OMX“. Mes neatliksime informacijos tikrinimo ir/ar vertinimo, dėl to negarantuojame informacijos tikslumo, pilnumo ar aktualumo, ir neatsakome už nuostolius, kurie gali atsirasti, kai investuojama remiantis tokia informacija. Pateikta apžvalga taip pat nėra apsaugota nuo skirtingų duomenų ir/ar informacijos palyginimo problemų, dėl įmonių keičiamos apskaitos ir finansinės atskaitomybės paruošimo praktikos (t.y. pasikeitę apskaitos standartai, finansinių atskaitų konsolidavimo praktikos pasikeitimas ir pan.). Dėl šios priežasties istoriniai palyginamieji duomenys gali būti neprieinami. Draudžiama kopijuoti, spausdinti ar kitaip komerciniais tikslais atgaminti bei platinti šią apžvalgą arba bet kurią jos dalį be „Swedbank“, AB sutikimo. Cituojant būtina nuoroda į šaltinį.