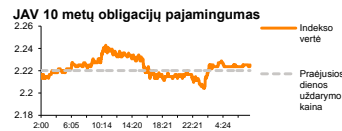
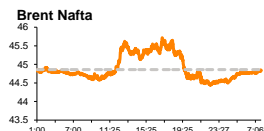
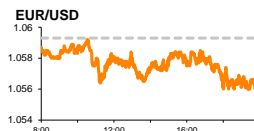
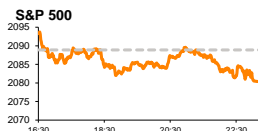


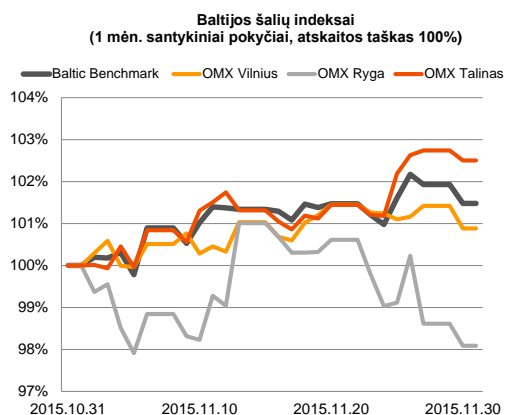
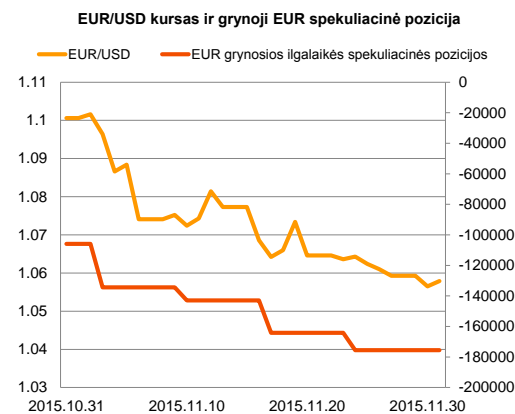
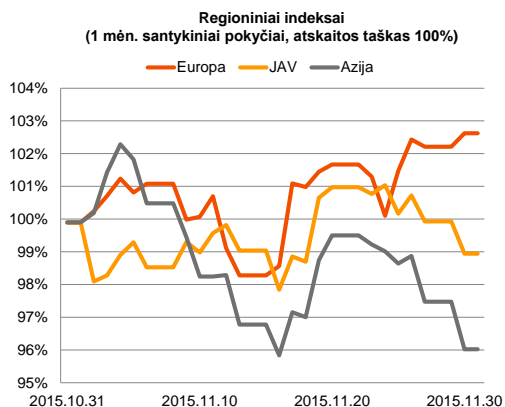
Rytinė finansų rinkų apžvalga

Finansų rinkų tarnyba – antradienis, 2015 m. gruodžio 1 d.

Dienos prekyba



Finansų makleris
Martynas Freitakas
(8 5) 258 2504



■ Kinijos gamybos sektoriaus užsakymų apimtys kelia investuotojams optimizmą

Pasaulio finansų rinkų tendencijos





Pirmadienį senajame žemyne jautėsi pakilios investuotojų nuotaikos. Vokietijos **DAX** indeksas šoktelėjo 0,78 proc., o likvidžiausių regiono bendrovių indeksas **Stoxx Europe 600** dieną užbaigė su +0,46 proc. pokyčiu. Iš esmės investuotojus teigiamai nuteikė kalbos, kad ECB šią savaitę gali imtis aktyvesnių ekonomikos skatinimo priemonių, o viena iš jų – depozitinių palūkanų normų keitimas. Analitikai prognozuoja, kad ketvirtadienį ši palūkanų norma bus sumažinta nuo -0,2 proc. iki -0,3 proc. Toks šio rodiklio keitimas turėtų paskatinti finansines institucijas ieškoti alternatyvių, kur nukreipti kapitalą, kad nesusidarytų didesnių kaštų už jo saugojimą centriniame banke. Krentanti euro vertė prieš JAV dolerį toliau stumia automobilių pramonės bendroves į viršų, per pirmadienį Vokietijos milžinės „Volkswagen“ privilegijuotos akcijos kainai išaugant net 6,22 proc. iki 131,55 eurų/vnt. JAV investuotojai vakar nebuvo optimistiškai nusiteikę, **S&P 500** indeksui krentant -0,46 proc. Pirmadienį paaiškėjo, kad Čikagos pramonės užsakymus atspindintis indeksas traukėsi labiau nei buvo prognozuota (54,0), nuo 56,2 iki 48,7. Šiandien ryte Kinijoje buvo paskelbta, kad oficialus pramonės produkcijos indeksas lapkričio mėnesį nežymiai krito nuo 49,8 iki 49,6 ir pasiekė žemiausią lygį per trejus metus. Tačiau Markit instituto Caixin Kinijos gamybos sektoriaus gamybos užsakymų indeksas pasiekė penkių mėnesių aukštumą, jo vertei šoktelint nuo 48,3 iki 48,6. Šiandien bus paskelbtas Vokietijos ir euro zonos nedarbo lygis, tikimasi, kad šio rodikliai išliks be pokyčių. JAV investuotojai vertins lapkričio mėnesio šalies gamybos apimtį, kurios tikimasi taip pat liks nepakitusios, indeksui laikantis ties 52,6.

Valiutų rinkos























Vakar EUR/USD valiutų kursas krito ir buvo palietęs šių metų balandžio mėnesį buvusį lygį ties **1,0558**. Pirmadienį Vokietijos infliacijos duomenys parodė, kad preliminarus mėnesinis kainų pokytis kaip ir tikėtasi išliko 0,1 proc., o metinis kainų lygis šiuo metu laikosi ties 0,4 proc. Šiandien ryte EUR/USD valiutų santykis yra pakilęs nuo vakar dienos pabaigoje buvusio lygio +0,14 proc. iki **1,0580** ribos.

Baltijos vertybinių popierių rinka




Vakar – paskutinę rezultatų skelbimo dieną – Pabaltijo įmonės skelbė III ketvirčio rezultatus, tačiau ne visi investuotojai skubėjo juos vertinti. Bendra trijų Pabaltijo biržų apyvarta pasiekė beveik 775 tūkst. eurų, tačiau iš jų net 617 tūkst. eurų suprekiauta Talino vertybinių popierių biržoje. Didžiausia apyvarta išsiskyrė „**Silvano Fashion Group**“ vertybiniais popieriais. Apatinio trikotažo gamintojos akcijos pabrango 4,8 proc. iki 1,31 euro/vnt. Po pranešimo, kad III ketv. pajamos krito 46 proc. (stipriau nei mūsų banko analitikai tikėjosi) smukus pardavimams visose rinkose bei dar labiau nuvertėjus Rusijos rubliui per ataskaitinį laikotarpį, tačiau EBITDA ir grynojo pelno eilutės džiugino geresniu nei analitikai tikėjosi rezultatu – grynasis pelnas siekė 5,1 mln. eurų, o tai yra net 51 proc. daugiau nei lyginant su tuo pačiu ketvirčiu praėjusiais metais. Pirmadienį aktyviai prekiauta „**Tallink Grupp**“ vertybiniais popieriais, kurių vertė nukrito 1,31 proc., o apyvarta pozicijoje viršijo net 197 tūkst. eurų. Vilniaus vertybinių popierių biržoje lyderio pozicijos atiteko „**Klaipėdos naftos**“ akcijoms, kurios pigo 1,64 proc. iki 0,36 eur./vnt. Pasibaigus prekybos sesijai naftos produktų krovos bendrovė paskelbė apie 3,3 karto išaugusias šių metų 9 mėnesių pajamas ir 150 proc. išaugusį grynąjį pelną. Tad šiandien galime tikėtis teigiamos investuotojų reakcijos į šiuos rezultatus.

2015.12.01	Šalis	Laikas	Svarbiausios dienos makroekonominės naujienos	Prognozė	Buvusi reikšmė	
	Vokietija	10:55	Nedarbo lygis	Lapkričio mėn.	6,4%	6,4%
	EZ	11:00	Gamybos sektoriaus užsakymų rodiklis	Lapkričio mėn.	52,8	52,8
	EZ	12:00	Nedarbo lygis	Spalio mėn.	10,8%	10,8%
	JAV	16:45	Gamybos sektoriaus užsakymų rodiklis	Lapkričio mėn.	52,6	52,6

Pasaulio rinkos

Pavadinimas	Indekso vertė	Dienos pokytis, %	Mėnesio pokytis, %	Nuo metų pradžios, %	12 mėn. pokytis, %
JAV					
 S&P 500	2080	▼ -0.46	0.05	1.04	1.31
 Dow Jones	17720	▼ -0.44	0.32	-0.58	-0.32
 Nasdaq Comp	5109	▼ -0.37	1.09	7.87	8.07
 Russell 2000	1198	▼ -0.35	3.12	-0.55	3.82
Skandinavija					
 OMX Stockholm 30	1536	▲ 0.92	2.46	4.88	5.93
 OMX Helsinki 25	3469	▲ 0.72	5.46	16.09	14.27
 OMX Copenhagen 20	1015.1	▲ 1.40	8.22	36.35	33.96
 Oslo stock exchange	561.9	▲ 0.40	2.32	7.29	9.20
Europa					
 DJ Euro STOXX 50	3506	▲ 0.50	2.58	11.44	8.46
 CAC 40	4958	▲ 0.56	1.22	16.03	13.26
 DAX	11382	▲ 0.78	4.90	16.08	14.24
 FTSE 100	6356	▼ -0.30	-0.08	-3.20	-4.51
 IBEX 35	22718	▲ 0.63	1.23	19.49	15.40
 IBEX 35	10387	▲ 0.74	0.25	1.04	-2.68
Centrinė ir Rytų Europa					
 ATX	2489	▲ 0.59	2.81	15.21	9.95
 WIG20	1926	▼ -0.53	-6.52	-16.85	-20.33
 BUX	23769	▲ 0.24	10.26	42.89	39.11
 PX	974.4	▼ -0.33	-0.89	2.92	-3.26
 RTS	847	▼ -1.07	0.18	7.13	-11.61
Azija					
 Nikkei 225	19959	▲ 1.07	4.59	14.37	13.47
 Hang Seng	22456	▲ 2.09	-0.81	-4.87	-3.90
 Kospi	2024	▲ 1.60	-0.27	5.66	2.99
Valiutų kursai					
EUR/USD	1.06	▲ 0.13	-3.97	-12.56	-15.16
EUR/GBP	0.70	▲ 0.13	1.95	-9.76	-11.59
EUR/PLN	4.27	▲ 0.02	-0.18	0.44	-2.16
EUR/RUB	70.23	▼ -0.14	-0.16	4.66	-8.14
Žaliavų rinka					
Brent nafta	44.8	▲ 0.49	-9.54	-21.80	-38.20
Auksas	1072	▲ 0.65	-5.48	-9.52	-11.59
Palūkanų normos					
EURIBOR 6 mėn.	-0.04	▼ -7.50	-816.67	-125.15	-123.89
LIBOR USD 6 mėn.	0.65	▼ -0.15	22.30	80.24	100.31

Baltijos regionas

Pavadinimas	Indekso vertė	Dienos pokytis, %	Mėnesio pokytis, %	Nuo metų pradžios, %	12 mėn. pokytis, %
Baltijos šalys					
 OMX Vilnius	482.8	▼ -0.54	0.88	6.71	5.41
 OMX Ryga	586.2	▼ -0.52	-1.96	43.66	39.45
 OMX Talinas	890.9	▼ -0.24	2.52	17.99	14.73
OMX Baltic Benchmark	645.1	▼ -0.45	1.48	13.86	10.77
NASDAQ OMX Baltic sąrašo likvidžios akcijos					
Agrowill Group	0.26	▲ 3.19	6.15	30.15	10.68
Apranga	2.58	▼ -1.53	-0.39	-1.53	-5.49
Arco Vara	1.14	▼ -2.56	8.57	37.68	32.56
Baltika	0.30	▼ -0.67	4.58	-35.71	-41.76
City Service	1.66	▲ 0.61	3.75	-1.19	-1.78
Ekspress Grupp	1.28	0.00	5.79	12.28	18.52
Grigiškės	1.08	▼ -0.92	2.86	10.20	28.27
Grindeks	5.20	▼ -3.70	4.00	-19.38	-9.72
Klaipėdos nafta	0.36	▼ -1.64	2.86	15.76	21.62
Latvijas Gāze	9.36	▼ -0.74	1.63	2.41	-1.06
LESTO	0.93	▲ 0.11	0.98	-7.21	-6.93
Lietuvos dujos	0.71	▼ -0.70	-2.74	9.23	9.23
Linas Agro Group	0.67	▼ -0.60	0.76	-3.62	-2.64
Merko Ehitus	8.60	▲ 1.78	8.86	23.75	24.79
Nordeccon	1.03	0.00	4.04	-2.83	0.98
Olainfarm	7.45	▲ 1.22	4.20	25.63	9.56
Olympic Entertainment Group	1.81	▲ 1.12	0.00	6.47	-1.09
Panevėžio statybos trestas	0.90	▼ -1.95	-2.80	5.36	0.33
Pieno žvaigždės	1.32	▼ -10.81	-5.71	-14.84	-16.98
Premia Foods	0.38	▲ 0.27	1.08	-2.88	-5.96
Rokiškio sūris	1.36	0.00	-0.73	-1.45	-5.56
Silvano Fashion Group	1.31	▲ 4.80	0.77	11.02	-21.08
Šiaulių bankas	0.30	▲ 0.34	-3.56	21.66	16.00
Tallink Grupp	0.83	▼ -1.31	4.80	22.81	18.09
Tallinna Kaubamaja	6.56	▼ -2.96	2.50	28.63	30.68
Tallinna Vesi	13.70	▲ 0.74	-0.72	4.58	3.79
TEO LT	1.01	▼ -0.98	1.00	1.92	0.00
Vilkyškių pieninė	1.69	0.00	0.60	-15.50	-8.65
Vilniaus baldai	15.50	0.00	8.39	1.31	-2.52
Žemaitijos pienas	0.63	▼ -0.16	-3.99	-10.95	-17.41

Kontaktai:

Martynas Freitakas Makleris Tel: 8 5 258 2504 Martynas.Freitakas@swedbank.lt	Agnė Anzelienė Maklerė Tel: 8 5 258 2306 Agne.Anzeliene@swedbank.lt	Renatas Žeknys Makleris Tel: 8 5 258 2295 Renatas.Zeknys@swedbank.lt
---	--	---

Apžvalgą užsiprenumeruoti galima adresu: <http://www.swedbank.lt/articles/subscribe>
 Dėmesio! Ši apžvalga yra tik informacinio pobūdžio, t.y. pateikiama informacija jokiomis aplinkybėmis negali būti interpretuojama kaip asmeninė rekomendacija, patarimas, pasiūlymas, nurodymas arba reikalavimas įsigyti ar perleisti apžvalgoje nurodytas finansines priemones ir negali būti jokio vėliau sudaryto sandorio pagrindas ar sudedamoji dalis. Visa pateikta informacija yra surinkta iš viešai prieinamų šaltinių (įmonių, vertybinių popierių biržų, naujienų agentūrų ir kitų). Duomenų šaltinis: „Bloomberg“, „Reuters“, „Swedbank“, „Nasdaq OMX“. Mes neatlikome informacijos tikrinimo ir/ar vertinimo, dėl to negarantuojame informacijos tikslumo, pilnumo ar aktualumo, ir neatsakome už nuostolius, kurie gali atsirasti, kai investuojama remiantis tokia informacija. Pateikta apžvalga taip pat nėra apsaugota nuo skirtingų duomenų ir/ar informacijos palyginimo problemų, dėl jonių keičiamos apskaitos ir finansinės atskaitomybės paruošimo praktikos (t.y. pasikeitę apskaitos standartai, finansinių ataskaitų konsolidavimo praktikos pasikeitimai ir pan.). Dėl šios priežasties istoriniai palyginamieji duomenys gali būti neprieinami. Draudžiama kopijuoti, spausdinti ar kitaip komerciniais tikslais atgaminti bei platinti šią apžvalgą arba bet kurią jos dalį be „Swedbank“, AB sutikimo. Cituojant būtina nuoroda į šaltinį.